



GOBIERNO  
DE ESPAÑA

SECRETARÍA DE ESTADO  
DE LA SEGURIDAD SOCIAL

INTERVENCIÓN GENERAL  
DE LA SEGURIDAD SOCIAL

# Seguridad Social

Cuentas  
del  
Ejercicio

Ejercicio 2010



MUTUAS DE ACCIDENTES DE TRABAJO  
Y ENFERMEDADES PROFESIONALES  
DE LA SEGURIDAD SOCIAL  
TOMO XVII





DISTRIBUCION DE TOMOS QUE CONTIENEN LA LIQUIDACION DE LAS  
MUTUAS DE ACCIDENTES DE TRABAJO Y ENFERMEDADES PROFESIONALES

<u>TOMO</u>	<u>DE LA MUTUA</u>	<u>A LA MUTUA</u>
8	1	2
9	3	7
10	10	11
11	15	21
12	39	61
13	72	115
14	151	183
15	201	267
16	272	274
17	275	276
18	291	292
19	293	294





TOMO 17

<u>NUMERO REGISTRO DE LA MUTUA</u>	<u>DENOMINACION</u>	<u>PAGINA</u>
275	FRATERNIDAD-MUPRESA.....	1
276	EGARSAT.....	437





275 FRATERNIDAD-MUPRESA







## - FRATERNIDAD-MUPRESA

### A) CUENTAS ANUALES

1.- BALANCE.....	7
2.- CUENTA DEL RESULTADO ECONOMICO-PATRIMONIAL.....	11
3.- ESTADO DE LIQUIDACION DEL PRESUPUESTO	
- LIQUIDACION DEL PRESUPUESTO DE GASTOS	
- GRUPO DE PROGRAMAS 11 GESTION DE PRESTACIONES ECONOMICAS CONTRIBUTIVAS	
PROGRAMA 1102 INCAPACIDAD TEMPORAL Y OTRAS PRESTACIONES.....	19
PROGRAMA 1105 CAPITALES RENTA Y OTRAS COMPENSACIONES FINANCIERAS.....	25
- GRUPO DE PROGRAMAS 21 ATENCION PRIMARIA DE SALUD	
PROGRAMA 2122 MEDICINA AMBULATORIA DE MUTUAS DE ACCIDENTES DE TRABAJO.....	31
- GRUPO DE PROGRAMAS 22 ATENCION ESPECIALIZADA	
PROGRAMA 2224 MEDICINA HOSPITALARIA DE MUTUAS DE ACCIDENTES DE TRABAJO.....	39
- GRUPO DE PROGRAMAS 34 OTROS SERVICIOS SOCIALES	
PROGRAMA 3436 HIGIENE Y SEGURIDAD EN EL TRABAJO.....	45
- GRUPO DE PROGRAMAS 43 GESTION DEL PATRIMONIO	
PROGRAMA 4364 ADMINISTRACION DEL PATRIMONIO.....	51
- GRUPO DE PROGRAMAS 45 ADMINISTRACION Y SERV. GENER. DE TESORERIA Y OTROS SERV.	
PROGRAMA 4591 DIRECCION Y SERVICIOS GENERALES.....	55
- LIQUIDACION DEL PRESUPUESTO DE INGRESOS.....	63
- RESULTADO PRESUPUESTARIO.....	69
- BALANCE DE RESULTADOS E INFORME DE GESTION.....	73
4.- MEMORIA.....	89

### B) INFORMACION COMPLEMENTARIA

1.- RESUMEN GENERAL DE GASTOS POR AREAS Y CATEGORIAS ECONOMICAS.....	355
2.- RESUMEN GENERAL DE GASTOS POR PROGRAMAS Y CATEGORIAS ECONOMICAS.....	363
3.- PORMENOR DE GASTOS POR CATEGORIAS ECONOMICAS.....	389
4.- RESUMEN GENERAL DE PRESTACIONES ECONOMICAS.....	391





## A) CUENTAS ANUALES





1.- BALANCE





**MINISTERIO DE TRABAJO E INMIGRACIÓN**  
**SECRETARÍA DE ESTADO DE LA SEGURIDAD SOCIAL**  
**INTERVENCIÓN GENERAL DE LA SEGURIDAD SOCIAL**

**FRATERNIDAD-MUPRESPA**  
**BALANCE**  
**EJERCICIO 2010**

Nº CUENTAS	ACTIVO	EJERCICIO 2010	EJERCICIO 2009	Nº CUENTAS	PASIVO	EJERCICIO 2010	EJERCICIO 2009
	<b>A) INMOVILIZADO</b>	125.507.929,07	128.834.620,45		<b>A) FONDOS PROPIOS</b>	437.874.859,14	427.727.679,66
	I. Inmovilizaciones inmateriales	3.472.873,18	4.641.130,56		I. Patrimonio	--	--
215	1.- Aplicaciones informáticas	7.149.181,51	7.221.964,22	104	1.- Fondo Patrimonial	--	--
217	2.- Derechos sobre bienes en régimen de arrendam.financ.	1.492.150,30	1.545.069,56		II. Reservas	385.493.823,14	388.422.879,59
(281)	3.- Amortizaciones	-5.168.458,63	-4.125.903,22	111	1.- Reservas de revalorización	--	--
	II. Inmovilizaciones materiales	113.785.908,30	116.073.204,28	112	2.- Reservas legales	343.008.886,40	350.387.792,48
220,221	1.- Terrenos y construcciones	90.567.959,88	89.398.684,49	116	3.- Reservas estatutarias	42.484.936,74	38.035.087,11
222,223	2.- Instalaciones técnicas y maquinaria	38.780.146,46	38.310.253,97		III. Resultados de ejercicios anteriores	6.294.022,73	4.761.975,42
224,226	3.- Utillaje y mobiliario	20.776.062,28	20.923.325,26	120	1.- Resultados positivos de ejercicios anteriores	6.294.022,73	4.761.975,42
227,228,229	4.- Otro inmovilizado	8.158.044,56	8.868.439,79	(121)	2.- Resultados negativos de ejercicios anteriores	--	--
(282)	5.- Amortizaciones	-44.496.304,88	-41.427.499,23	129	IV. Resultados del ejercicio	46.087.013,27	34.542.824,65
	IV. Inversiones financieras permanentes	8.249.147,59	8.120.285,61		V. Provisión para riesgos y gastos	--	--
251,256	1.- Cartera de valores a largo plazo	1.203.324,47	1.203.693,75	140	1.- Provisión para pensiones y obligaciones similares	--	--
254,255,257	2.- Otras inversiones y créditos a largo plazo	6.083.830,91	5.959.973,14				
260,265	3.- Fianzas y depósitos constituidos a largo plazo	962.112,61	956.618,72				
(297)	4.- Provisiones	-120,40	--				
	<b>B) GASTOS A DISTRIBUIR EN VARIOS EJERCICIOS</b>	1.451.088,85	2.100.890,25	170,176	<b>B) ACREEDORES A LARGO PLAZO</b>	714.495,09	901.044,18
				173	II. Otras deudas a largo plazo	714.495,09	901.044,18
				180,185	1.- Deudas con entidades de crédito	--	--
	<b>C) ACTIVO CIRCULANTE</b>	419.854.664,45	439.153.879,66		2.- Otras deudas	628.111,57	709.000,64
	I. Existencias	144.896,40	154.774,70		3.- Fianzas y depósitos recibidos a largo plazo	86.383,52	192.043,54
30	1.- Productos Farmacéuticos	60.703,53	58.392,91				
31	2.- Material sanitario de consumo	82.642,22	93.277,57		<b>C) ACREEDORES A CORTO PLAZO</b>	36.404.705,49	49.975.349,84
32	3.- Instrumental y pequeño utillaje	--	--	520	II. Deudas con entidades de crédito	--	--
33	4.- Productos alimenticios	--	--	526	1.- Préstamos y otras deudas	--	--
34	5.- Vestuario, lencería y calzado	--	--		2.- Deudas por intereses	--	--
35	6.- Otros aprovisionamientos	1.550,65	3.104,22	40	III. Acreedores	26.257.549,30	37.418.761,61
	II. Deudores	126.160.976,53	124.494.575,94	41	1.- Acreedores presupuestarios	9.133.699,69	14.150.472,49
43	1.- Deudores presupuestarios	65.838.985,24	60.855.377,37	475,476,477	2.- Acreedores no presupuestarios	11.665.553,59	18.327.984,36
44	2.- Deudores no presupuestarios	24.421.849,57	20.946.123,62		4.- Administraciones públicas	5.325.370,21	4.793.927,20
470,471,472	3.- Administraciones públicas	1.055.157,68	285.111,55	560,561	5.- Otros acreedores	132.925,81	146.377,56
553	4.- Otros deudores	90.532.715,94	88.735.855,04		6.- Fianzas y depósitos recibidos a corto plazo	--	--
(490)	5.- Provisiones	-55.687.731,90	-46.327.891,64	554,556	IV. Partidas pendientes de aplicación	10.147.156,19	12.556.588,23
	III. Inversiones financieras temporales	291.005.658,57	295.557.822,73	559	1.- Partidas pendientes de aplicación	10.147.156,19	12.556.588,23
541,546	1.- Cartera de valores a corto plazo	290.261.730,75	294.838.981,04	485,585	2.- Otras partidas pendientes de aplicación	--	--
544,547	2.- Otras inversiones y créditos a corto plazo	743.927,82	718.841,69		V. Ajustes por periodificación	--	--
565,566	3.- Fianzas y depósitos constituidos a corto plazo	--	--				
(597),(598)	4.- Provisiones	--	--	496	<b>D) PROVISIONES PARA RIESGOS Y GASTOS A CORTO PLAZO</b>	71.819.622,65	91.485.316,68
57	IV. Tesorería	1.583.426,75	18.221.696,86		I. Provisiones para contingencias en tramitación	71.819.622,65	91.485.316,68
	V. Partidas pendientes de aplicación	--	--				
555,558	1.- Partidas pendientes de aplicación	--	--				
559	2.- Otras partidas pendientes de aplicación	--	--				
480,580	VI. Ajustes por periodificación	959.706,20	725.009,43				
	<b>TOTAL GENERAL (A+B+C)</b>	<b>546.813.682,37</b>	<b>570.089.390,36</b>		<b>TOTAL GENERAL (A+B+C+D)</b>	<b>546.813.682,37</b>	<b>570.089.390,36</b>







## 2.- CUENTA DEL RESULTADO ECONOMICO-PATRIMONIAL





Nº CUENTAS	DEBE	EJERCICIO 2010	EJERCICIO 2009	Nº CUENTAS	HABER	EJERCICIO 2010	EJERCICIO 2009
	<b>A) GASTOS</b>	<b>932.647.338,20</b>	<b>971.778.758,12</b>		<b>B) INGRESOS</b>	<b>978.734.351,47</b>	<b>1.006.321.582,77</b>
	1. Prestaciones sociales	417.205.394,35	426.546.078,92		1. Ingresos de gestión ordinaria	931.240.639,35	962.430.378,79
631	b) Incapacidad temporal	369.410.726,42	382.500.757,35	720	a) Cotizaciones sociales a cargo de los empleadores	818.398.685,57	853.013.126,33
632	c) Maternidad	30.137.104,59	26.906.789,78	721	b) Cotizaciones sociales a cargo de los asalariados	112.841.953,78	109.417.252,46
635	e) Prestaciones económicas de recuperación e indemnizaciones y entregas únicas	13.941.889,67	13.508.115,30		2. Otros ingresos de gestión ordinaria	24.941.573,67	25.981.935,72
636	f) Prestaciones sociales	335.402,76	460.756,14	70	a) Prestación de servicios	6.117.321,28	6.612.037,38
637	g) Prótesis y vehículos para inválidos	1.139.717,55	638.713,73	773	b) Reintegros	12.665.108,63	12.438.322,64
638	h) Farmacia y efectos y accesorios de dispensación ambulatoria	2.240.553,36	2.530.946,62	78	c) Trabajos realizados para la entidad	--	--
639	i) Otras prestaciones	--	--	775,776,777	d) Otros ingresos de gestión	360.533,64	918.136,90
				790	d.1) Ingresos accesorios y otros de gestión corriente	360.533,64	918.136,90
				761,762	d.2) Exceso de provisión para riesgos y gastos	--	--
	2. Gastos de funcionamiento de los servicios	192.522.667,65	223.608.906,10		f) Ingresos de otros valores negociables y de créditos del activo inmovilizado	233.612,71	2.354.203,72
	a) Aprovisionamientos	53.167.629,47	62.180.273,97		g) Otros intereses e ingresos asimilados	5.564.997,41	3.659.235,08
600/605,(609)	a.1) Compras	4.174.066,26	4.926.728,80	763,769	g.1) Otros intereses	5.564.997,41	3.659.235,08
61	a.2) Variación de existencias	9.878,30	18.626,29	766	g.2) Beneficios en inversiones financieras	--	--
607	a.3) Otros gastos externos	48.983.684,91	57.234.918,88		3. Transferencias y subvenciones	--	--
	b) Gastos de personal	88.815.699,33	86.650.372,26	750	a) Transferencias corrientes	--	--
640,641	b.1) Sueldos, salarios y asimilados	68.521.719,70	66.940.102,07	751	b) Subvenciones corrientes	--	--
642,643,644	b.2) Cargas sociales	20.293.979,63	19.710.270,19	755	c) Transferencias de capital	--	--
68	c) Dotaciones para amortizaciones de inmovilizado	6.068.726,88	6.345.579,84	756	d) Subvenciones de capital	--	--
675,694,(794)	d) Variación de provisiones para insolvencias y pérdidas de créditos incobrables	40.560.701,77	40.558.353,75		4. Ganancias e ingresos extraordinarios	22.552.138,45	17.909.268,26
	e) Otros gastos de gestión	23.554.676,53	24.870.856,20	770,771	a) Beneficios procedentes del inmovilizado	--	31.934,87
62	e.1 ) Servicios exteriores	23.097.436,16	24.493.127,51	774	b) Beneficios por operaciones de endeudamiento	--	--
660	e.2 ) Tributos	457.240,37	377.728,69	778	c) Ingresos extraordinarios	--	12.450,65
676	e.3 ) Otros gastos de gestión corriente	--	--	779	d) Ingresos y beneficios de otros ejercicios	22.552.138,45	17.864.882,74
	f) Gastos financieros y asimilables	20.807,30	63.880,64				
662,663,669	f.1) Por deudas	20.807,30	63.880,64				
666,667	f.2) Pérdidas de inversiones financieras	--	--				
696,698,699,(796,798,799)	g) Variación de las provisiones de inversiones financieras	120,40	--				
690,(792)	i) Variación de la provisión para contingencias en tramitación	-19.665.694,03	2.939.589,44				
	3. Transferencias y subvenciones	320.359.030,02	318.955.333,67				
650	a) Transferencias corrientes	158.170.897,90	169.649.731,75				
651	b) Subvenciones corrientes	162.188.132,12	149.305.601,92				
655	c) Transferencias de capital	--	--				
656	d) Subvenciones de capital	--	--				
	4. Pérdidas y gastos extraordinarios	2.560.246,18	2.668.439,43				
670,671	a) Pérdidas procedentes de inmovilizado	407.406,71	513.671,02				
674	b) Pérdidas por operaciones de endeudamiento	--	--				
678	c) Gastos extraordinarios	--	12.439,02				
679	d) Gastos y pérdidas de otros ejercicios	2.152.839,47	2.142.329,39				
	<b>AHORRO</b>	<b>46.087.013,27</b>	<b>34.542.824,65</b>		<b>DESAHORRO</b>	<b>--</b>	<b>--</b>
	<b>TOTAL DEBE</b>	<b>978.734.351,47</b>	<b>1.006.321.582,77</b>		<b>TOTAL HABER</b>	<b>978.734.351,47</b>	<b>1.006.321.582,77</b>





### 3.- ESTADO DE LIQUIDACION DEL PRESUPUESTO





## LIQUIDACION DEL PRESUPUESTO DE GASTOS







**GRUPO DE PROGRAMAS 11**  
**GESTION PRESTAC. ECONOMICAS CONTRIB.**

**PROGRAMA 1102**  
**INCAPACIDAD TEMPORAL Y OTRAS PREST.**





FRATERNIDAD-MUPRESPA NUM. 275	EJERCICIO 2010
-------------------------------	----------------

LIQUIDACION DEL PRESUPUESTO DE GASTOS
---------------------------------------

DENOMINACION DEL PROGRAMA: 1102 INCAPACIDAD TEMPORAL Y OTRAS PREST.
---

CLASIF. ECONOM.	EXPLICACIÓN	CREDITOS INICIALES	MODIFICACIONES	CREDITOS DEFINITIVOS	GASTOS COMPROMETIDOS	OBLIGACIONES RECONOCIDAS NETAS	REMANENTES DE CREDITO	PAGOS	OBLIGACIONES PENDIENTES DE PAGO A 31 DE DICIEMBRE
13090	RETRIBUCIONES BASICAS Y OTRAS REMUN.	2.216.860,00	-146.000,00	2.070.860,00	2.078.364,14	2.078.364,14	-7.504,14	2.078.364,14	
1309	OTRO PERSONAL	2.216.860,00	-146.000,00	2.070.860,00	2.078.364,14	2.078.364,14	-7.504,14	2.078.364,14	
<b>130</b>	<b>LABORAL FIJO</b>	<b>2.216.860,00</b>	<b>-146.000,00</b>	<b>2.070.860,00</b>	<b>2.078.364,14</b>	<b>2.078.364,14</b>	<b>-7.504,14</b>	<b>2.078.364,14</b>	
1310	RETRIBUCIONES BASICAS Y OTRAS REMUN.	3.380,00		3.380,00			3.380,00		
131	LABORAL EVENTUAL	3.380,00		3.380,00			3.380,00		
137	CONTRIB. A PLANES DE PENSIONES	20.350,00		20.350,00	21.904,04	21.904,04	-1.554,04	21.904,04	
<b>13</b>	<b>LABORALES</b>	<b>2.240.590,00</b>	<b>-146.000,00</b>	<b>2.094.590,00</b>	<b>2.100.268,18</b>	<b>2.100.268,18</b>	<b>-5.678,18</b>	<b>2.100.268,18</b>	
1600	CUOTAS DE LA SEGURIDAD SOCIAL	620.000,00	-35.000,00	585.000,00	574.620,09	574.620,09	10.379,91	574.620,09	
<b>160</b>	<b>CUOTAS DE LA SEGURIDAD SOCIAL</b>	<b>620.000,00</b>	<b>-35.000,00</b>	<b>585.000,00</b>	<b>574.620,09</b>	<b>574.620,09</b>	<b>10.379,91</b>	<b>574.620,09</b>	
1620	FORM.Y PERFECCIONAM. DEL PERSONAL	2.000,00		2.000,00	1.091,25	1.091,25	908,75	1.091,25	
1623	RECONOCIMIENTOS MÉDICOS	3.000,00		3.000,00	2.212,74	2.212,74	787,26	2.212,74	
1624	ACCION SOCIAL GENERAL	37.000,00		37.000,00	10.177,46	10.177,46	26.822,54	10.177,46	
1625	SEGUROS	37.410,00		37.410,00	14.017,67	14.017,67	23.392,33	14.017,67	
<b>162</b>	<b>GASTOS SOC.PERS.</b>	<b>79.410,00</b>		<b>79.410,00</b>	<b>27.499,12</b>	<b>27.499,12</b>	<b>51.910,88</b>	<b>27.499,12</b>	
<b>16</b>	<b>CUOT.PREST.Y GAST.SOC.</b>	<b>699.410,00</b>	<b>-35.000,00</b>	<b>664.410,00</b>	<b>602.119,21</b>	<b>602.119,21</b>	<b>62.290,79</b>	<b>602.119,21</b>	
<b>1</b>	<b>GASTOS DE PERSONAL</b>	<b>2.940.000,00</b>	<b>-181.000,00</b>	<b>2.759.000,00</b>	<b>2.702.387,39</b>	<b>2.702.387,39</b>	<b>56.612,61</b>	<b>2.702.387,39</b>	
202	ARRENDAM.EDIF.Y OTRAS CONSTRUCCIONES	453.170,00	-73.000,00	380.170,00	80.618,73	80.618,73	299.551,27	80.408,40	210,33
206	ARREND.EQUIP.PARA PROCESOS DE INFORM	153.510,00		153.510,00	47.973,76	47.973,76	105.536,24	28.144,54	19.829,22
209	CANONES	12.240,00		12.240,00	7.552,53	7.552,53	4.687,47	7.552,53	
<b>20</b>	<b>ARRENDAMIENTOS Y CANONES</b>	<b>618.920,00</b>	<b>-73.000,00</b>	<b>545.920,00</b>	<b>136.145,02</b>	<b>136.145,02</b>	<b>409.774,98</b>	<b>116.105,47</b>	<b>20.039,55</b>
212	EDIFICIOS Y OTRAS CONSTRUCCIONES	26.810,00		26.810,00	8.140,71	8.140,71	18.669,29	8.103,33	37,38
213	MAQUINARIA,INSTALACIONES Y UTILLAJE	69.220,00		69.220,00	21.421,23	21.421,23	47.798,77	19.124,56	2.296,67
215	MOBILIARIO Y ENSERES	8.900,00		8.900,00	2.031,18	2.031,18	6.868,82	1.923,61	107,57
216	EQUIPOS PARA PROCESOS DE INFORMACION	5.070,00		5.070,00	5.034,51	5.034,51	35,49	4.805,00	229,51
219	OTRO INMOVILIZADO MATERIAL	200,00		200,00	140,27	140,27	59,73	140,27	
<b>21</b>	<b>REPARACION,MANTEN.Y CONSERV.</b>	<b>110.200,00</b>		<b>110.200,00</b>	<b>36.767,90</b>	<b>36.767,90</b>	<b>73.432,10</b>	<b>34.096,77</b>	<b>2.671,13</b>
2200	ORDINARIO NO INVENTARIABLE	10.630,00		10.630,00	10.843,64	10.843,64	-213,64	10.037,88	805,76
2201	PRENSA, REV., LIBROS Y OTRAS PUBLIC.	3.200,00		3.200,00	3.817,59	3.817,59	-617,59	3.722,71	94,88
2202	MATERIAL INFORMATICO NO INVENTARIABL	6.590,00		6.590,00	3.141,60	3.141,60	3.448,40	2.893,37	248,23
<b>220</b>	<b>MATERIAL DE OFICINA</b>	<b>20.420,00</b>		<b>20.420,00</b>	<b>17.802,83</b>	<b>17.802,83</b>	<b>2.617,17</b>	<b>16.653,96</b>	<b>1.148,87</b>
22100	ENERGIA ELECTRICA	95.210,00		95.210,00	47.008,03	47.008,03	48.201,97	45.783,82	1.224,21
22101	AGUA	6.680,00		6.680,00	2.108,52	2.108,52	4.571,48	2.093,42	15,10
22102	GAS				1.687,23	1.687,23	-1.687,23	1.526,64	160,59
22103	COMBUSTIBLE	5.800,00		5.800,00	1.678,02	1.678,02	4.121,98	1.678,02	
2210	ELECTRICIDAD,AGUA,GAS Y COMBUSTIBLE	107.690,00		107.690,00	52.481,80	52.481,80	55.208,20	51.081,90	1.399,90



FRATERNIDAD-MUPRESPA NUM. 275								EJERCICIO 2010	
LIQUIDACION DEL PRESUPUESTO DE GASTOS									
DENOMINACION DEL PROGRAMA: 1102 INCAPACIDAD TEMPORAL Y OTRAS PREST.									
CLASIF. ECONOM.	EXPLICACIÓN	CREDITOS INICIALES	MODIFICACIONES	CREDITOS DEFINITIVOS	GASTOS COMPROMETIDOS	OBLIGACIONES RECONOCIDAS NETAS	REMANENTES DE CREDITO	PAGOS	OBLIGACIONES PENDIENTES DE PAGO A 31 DE DICIEMBRE
2213	INSTRUM.Y PEQ. UTILLAJE NO SANITARIO	120,00		120,00	58,17	58,17	61,83	58,17	
22141	VESTUARIO				800,21	800,21	-800,21	777,18	23,03
2214	LENCERIA Y VESTUARIO				800,21	800,21	-800,21	777,18	23,03
2217	MAT.NO SANIT.PARA CONSUMO Y REPOSIC.	990,00		990,00	1.780,48	1.780,48	-790,48	1.640,51	139,97
2219	OTROS SUMINISTROS	3.580,00		3.580,00	459,20	459,20	3.120,80	312,18	147,02
<b>221</b>	<b>SUMINISTROS</b>	<b>112.380,00</b>		<b>112.380,00</b>	<b>55.579,86</b>	<b>55.579,86</b>	<b>56.800,14</b>	<b>53.869,94</b>	<b>1.709,92</b>
22200	SERV. TELECOMUNICACIONES	305.050,00		305.050,00	120.290,16	120.290,16	184.759,84	110.522,64	9.767,52
2220	SERV.DE TELECOMUNICACIONES	305.050,00		305.050,00	120.290,16	120.290,16	184.759,84	110.522,64	9.767,52
2221	POSTALES Y MENSAJERÍA	108.630,00		108.630,00	22.836,02	22.836,02	85.793,98	21.221,39	1.614,63
2229	OTRAS	102.310,00		102.310,00	162,09	162,09	102.147,91	156,11	5,98
<b>222</b>	<b>COMUNICACIONES</b>	<b>515.990,00</b>		<b>515.990,00</b>	<b>143.288,27</b>	<b>143.288,27</b>	<b>372.701,73</b>	<b>131.900,14</b>	<b>11.388,13</b>
<b>223</b>	<b>TRANSPORTES</b>				<b>6.915,83</b>	<b>6.915,83</b>	<b>-6.915,83</b>	<b>6.136,72</b>	<b>779,11</b>
2240	EDIFICIOS Y LOCALES	2.440,00		2.440,00	1.299,56	1.299,56	1.140,44	1.299,56	
<b>224</b>	<b>PRIMAS DE SEGUROS</b>	<b>2.440,00</b>		<b>2.440,00</b>	<b>1.299,56</b>	<b>1.299,56</b>	<b>1.140,44</b>	<b>1.299,56</b>	
2250	ESTATALES				2.328,03	2.328,03	-2.328,03	2.328,03	
2251	AUTONOMICOS				120,04	120,04	-120,04	120,04	
2252	LOCALES	14.290,00		14.290,00	14.017,90	14.017,90	272,10	14.005,93	11,97
<b>225</b>	<b>TRIBUTOS</b>	<b>14.290,00</b>		<b>14.290,00</b>	<b>16.465,97</b>	<b>16.465,97</b>	<b>-2.175,97</b>	<b>16.454,00</b>	<b>11,97</b>
22620	DE GESTION ADMINISTRATIVA				4.033,39	4.033,39	-4.033,39	3.755,69	277,70
2262	INFORMACION Y DIVULGACION				4.033,39	4.033,39	-4.033,39	3.755,69	277,70
2263	JURIDICOS, CONTENCIOSOS	200,00		200,00			200,00		
22660	REUNIONES,CONFEREN.Y CELEBRAC.ACTOS	1.720,00		1.720,00	1.184,20	1.184,20	535,80	1.184,20	
2266	REUN.,COFERENC.,CELEB.ACTOS Y CURSOS	1.720,00		1.720,00	1.184,20	1.184,20	535,80	1.184,20	
2269	OTROS	1.230,00		1.230,00	15.586,60	15.586,60	-14.356,60	14.865,50	721,10
<b>226</b>	<b>GASTOS DIVERSOS</b>	<b>3.150,00</b>		<b>3.150,00</b>	<b>20.804,19</b>	<b>20.804,19</b>	<b>-17.654,19</b>	<b>19.805,39</b>	<b>998,80</b>
2270	INFORMES,DICT.Y OTRAS ACTUA.PROFES.	423.880,00		423.880,00	151.591,34	151.591,34	272.288,66	140.306,79	11.284,55
2273	LIMPIEZA Y ASEO	150.780,00	-70.000,00	80.780,00	63.974,58	63.974,58	16.805,42	56.626,40	7.348,18
2274	SEGURIDAD	14.790,00		14.790,00	18.663,16	18.663,16	-3.873,16	18.277,17	385,99
22782	SERVICIOS DE CARACTER INFORMATICO	805.110,00		805.110,00	1.136.371,77	1.136.371,77	-331.261,77	975.601,70	160.770,07
22783	COLAB.EN LA GESTIÓN DE LAS MATEP DE S.S.	1.330.000,00		1.330.000,00	951.464,72	951.464,72	378.535,28	951.039,31	425,41
2278	COLAB.EN GEST.PREST.SERVICIOS	2.135.110,00		2.135.110,00	2.087.836,49	2.087.836,49	47.273,51	1.926.641,01	161.195,48
2279	OTROS	8.570,00		8.570,00			8.570,00		
<b>227</b>	<b>TRABAJ.REALIZ.POR OTRAS EMPR.Y PROF.</b>	<b>2.733.130,00</b>	<b>-70.000,00</b>	<b>2.663.130,00</b>	<b>2.322.065,57</b>	<b>2.322.065,57</b>	<b>341.064,43</b>	<b>2.141.851,37</b>	<b>180.214,20</b>
<b>22</b>	<b>MATER.SUMINIST.Y OTROS</b>	<b>3.401.800,00</b>	<b>-70.000,00</b>	<b>3.331.800,00</b>	<b>2.584.222,08</b>	<b>2.584.222,08</b>	<b>747.577,92</b>	<b>2.387.971,08</b>	<b>196.251,00</b>
<b>230</b>	<b>DIETAS</b>	<b>2.300,00</b>		<b>2.300,00</b>	<b>752,65</b>	<b>752,65</b>	<b>1.547,35</b>	<b>752,65</b>	
<b>231</b>	<b>LOCOMOCION</b>	<b>23.290,00</b>		<b>23.290,00</b>	<b>10.416,17</b>	<b>10.416,17</b>	<b>12.873,83</b>	<b>9.489,75</b>	<b>926,42</b>
<b>233</b>	<b>OTRAS INDEMNIZACIONES</b>	<b>20.780,00</b>		<b>20.780,00</b>	<b>675,17</b>	<b>675,17</b>	<b>20.104,83</b>	<b>655,24</b>	<b>19,93</b>
<b>23</b>	<b>INDEMNIZ.RAZON SERVICIO</b>	<b>46.370,00</b>		<b>46.370,00</b>	<b>11.843,99</b>	<b>11.843,99</b>	<b>34.526,01</b>	<b>10.897,64</b>	<b>946,35</b>



FRATERNIDAD-MUPRESPA NUM. 275								EJERCICIO 2010	
LIQUIDACION DEL PRESUPUESTO DE GASTOS									
DENOMINACION DEL PROGRAMA: 1102 INCAPACIDAD TEMPORAL Y OTRAS PREST.									
CLASIF. ECONOM.	EXPLICACIÓN	CREDITOS INICIALES	MODIFICACIONES	CREDITOS DEFINITIVOS	GASTOS COMPROMETIDOS	OBLIGACIONES RECONOCIDAS NETAS	REMANENTES DE CREDITO	PAGOS	OBLIGACIONES PENDIENTES DE PAGO A 31 DE DICIEMBRE
240	GASTOS DE EDICION Y DISTRIBUCION	2.710,00		2.710,00	445,47	445,47	2.264,53	437,48	7,99
24	GASTOS DE PUBLICACIONES	2.710,00		2.710,00	445,47	445,47	2.264,53	437,48	7,99
2	GAST.CORRIENT.BIENES Y SERV.	4.180.000,00	-143.000,00	4.037.000,00	2.769.424,46	2.769.424,46	1.267.575,54	2.549.508,44	219.916,02
48211	REGIMEN GENERAL	267.225.710,00		267.225.710,00	249.130.432,02	249.130.432,02	18.095.277,98	249.115.860,27	14.571,75
48212	REGIMEN ESPECIAL TRABAJ. AUTONOMOS	43.129.190,00		43.129.190,00	46.191.177,95	46.191.177,95	-3.061.987,95	46.191.177,95	
48214	REGIMEN ESPECIAL DEL MAR	1.092.690,00		1.092.690,00	1.123.596,71	1.123.596,71	-30.906,71	1.123.596,71	
48215	REGIMEN ESPECIAL MINERIA DEL CARBON	353.520,00		353.520,00	246.703,17	246.703,17	106.816,83	246.703,17	
48217	DE ACCIDENTES DE TRABAJO Y E.P.	73.280.000,00		73.280.000,00	72.717.330,42	72.717.330,42	562.669,58	72.715.427,96	1.902,46
4821	SUB. POR ENF.O ACCID.	385.081.110,00		385.081.110,00	369.409.240,27	369.409.240,27	15.671.869,73	369.392.766,06	16.474,21
482	INCAPACIDAD TEMPORAL	385.081.110,00		385.081.110,00	369.409.240,27	369.409.240,27	15.671.869,73	369.392.766,06	16.474,21
48427	DE A.T. Y E.P.	20.800.000,00	6.342.000,00	27.142.000,00	27.141.012,12	27.141.012,12	987,88	27.140.479,77	532,35
4842	SUBSIDIO RIESGO DURANTE EMB	20.800.000,00	6.342.000,00	27.142.000,00	27.141.012,12	27.141.012,12	987,88	27.140.479,77	532,35
48447	DE A.T. Y E.P.	3.200.000,00	-200.000,00	3.000.000,00	2.995.158,14	2.995.158,14	4.841,86	2.995.158,14	
4844	SUBSIDIO RIESGO LACTANCIA NATUR.	3.200.000,00	-200.000,00	3.000.000,00	2.995.158,14	2.995.158,14	4.841,86	2.995.158,14	
484	PREST.MATER.PATERN. Y RIESGOS	24.000.000,00	6.142.000,00	30.142.000,00	30.136.170,26	30.136.170,26	5.829,74	30.135.637,91	532,35
48617	DE ACCIDENTES DE TRABAJO Y E.P.	3.790,00		3.790,00	7.835,33	7.835,33	-4.045,33	7.796,25	39,08
4861	AUXILIO POR DEFUNCION	3.790,00		3.790,00	7.835,33	7.835,33	-4.045,33	7.796,25	39,08
48637	DE ACCIDENTES DE TRABAJO Y E.P.	7.396.070,00	-1.100.000,00	6.296.070,00	6.188.612,95	6.188.612,95	107.457,05	6.186.179,49	2.433,46
4863	INDEMNIZACION A TANTO ALZADO	7.396.070,00	-1.100.000,00	6.296.070,00	6.188.612,95	6.188.612,95	107.457,05	6.186.179,49	2.433,46
48647	DE ACCIDENTES DE TRABAJO Y E.P.	2.070.140,00	90.000,00	2.160.140,00	2.107.080,88	2.107.080,88	53.059,12	1.816.546,88	290.534,00
4864	INDEMNIZACIONES POR BAREMO	2.070.140,00	90.000,00	2.160.140,00	2.107.080,88	2.107.080,88	53.059,12	1.816.546,88	290.534,00
486	PREST.Y ENT.UNIC.REGLA.	9.470.000,00	-1.010.000,00	8.460.000,00	8.303.529,16	8.303.529,16	156.470,84	8.010.522,62	293.006,54
48797	DE ACCIDENTES DE TRABAJO Y E.P.	470.000,00		470.000,00	335.402,76	335.402,76	134.597,24	335.402,76	
4879	AYUDAS DE CARAC.SOC.	470.000,00		470.000,00	335.402,76	335.402,76	134.597,24	335.402,76	
487	PRESTACIONES SOCIALES	470.000,00		470.000,00	335.402,76	335.402,76	134.597,24	335.402,76	
48817	DE ACCIDENTES DE TRABAJO Y E.P.				12.842,05	12.842,05	-12.842,05	12.842,05	
4881	ENTREGAS POR DESPLAZAMIENTO				12.842,05	12.842,05	-12.842,05	12.842,05	
48887	DE ACCIDENTES DE TRABAJO Y E.P.	40.000,00		40.000,00			40.000,00		
4888	OTRAS PRESTACIONES E INDEMNIZACIONES	40.000,00		40.000,00			40.000,00		
488	OTRAS PRESTACIONES E INDEMNIZACIONES	40.000,00		40.000,00	12.842,05	12.842,05	27.157,95	12.842,05	
48	A FAMIL.E INST.SIN F.LUCRO	419.061.110,00	5.132.000,00	424.193.110,00	408.197.184,50	408.197.184,50	15.995.925,50	407.887.171,40	310.013,10
4	TRANSFERENC. CORRIENTES	419.061.110,00	5.132.000,00	424.193.110,00	408.197.184,50	408.197.184,50	15.995.925,50	407.887.171,40	310.013,10
	<b>TOTAL OPERACIONES CORRIENTES</b>	<b>426.181.110,00</b>	<b>4.808.000,00</b>	<b>430.989.110,00</b>	<b>413.668.996,35</b>	<b>413.668.996,35</b>	<b>17.320.113,65</b>	<b>413.139.067,23</b>	<b>529.929,12</b>
	<b>TOTAL OPERACIONES NO FINANCIERAS</b>	<b>426.181.110,00</b>	<b>4.808.000,00</b>	<b>430.989.110,00</b>	<b>413.668.996,35</b>	<b>413.668.996,35</b>	<b>17.320.113,65</b>	<b>413.139.067,23</b>	<b>529.929,12</b>



FRATERNIDAD-MUPRESA NUM. 275	EJERCICIO 2010
------------------------------	----------------

LIQUIDACION DEL PRESUPUESTO DE GASTOS
---------------------------------------

DENOMINACION DEL PROGRAMA: 1102 INCAPACIDAD TEMPORAL Y OTRAS PREST.
---

CLASIF. ECONOM.	EXPLICACIÓN	CREDITOS INICIALES	MODIFICACIONES	CREDITOS DEFINITIVOS	GASTOS COMPROMETIDOS	OBLIGACIONES RECONOCIDAS NETAS	REMANENTES DE CREDITO	PAGOS	OBLIGACIONES PENDIENTES DE PAGO A 31 DE DICIEMBRE
	TOTAL PROGRAMA 1102 INCAPACIDAD TEMPORAL Y OTRAS PR	426.181.110,00	4.808.000,00	430.989.110,00	413.668.996,35	413.668.996,35	17.320.113,65	413.139.067,23	529.929,12



**GRUPO DE PROGRAMAS 11**  
**GESTION PRESTAC. ECONOMICAS CONTRIB.**

**PROGRAMA 1105**  
**CAPITALES RENTA Y OTRAS COMP.FINANC.**







<b>FRATERNIDAD-MUPRESPA NUM. 275</b>	<b>EJERCICIO 2010</b>
--------------------------------------	-----------------------

LIQUIDACION DEL PRESUPUESTO DE GASTOS
---------------------------------------

DENOMINACION DEL PROGRAMA: 1105 CAPITALES RENTA Y OTRAS COMP.FINANC.
--

CLASIF. ECONOM.	EXPLICACIÓN	CREDITOS INICIALES	MODIFICACIONES	CREDITOS DEFINITIVOS	GASTOS COMPROMETIDOS	OBLIGACIONES RECONOCIDAS NETAS	REMANENTES DE CREDITO	PAGOS	OBLIGACIONES PENDIENTES DE PAGO A 31 DE DICIEMBRE
13090	RETRIBUCIONES BASICAS Y OTRAS REMUN.	221.220,00	-57.000,00	164.220,00	170.425,73	170.425,73	-6.205,73	170.425,73	
1309	OTRO PERSONAL	221.220,00	-57.000,00	164.220,00	170.425,73	170.425,73	-6.205,73	170.425,73	
<b>130</b>	<b>LABORAL FIJO</b>	<b>221.220,00</b>	<b>-57.000,00</b>	<b>164.220,00</b>	<b>170.425,73</b>	<b>170.425,73</b>	<b>-6.205,73</b>	<b>170.425,73</b>	
137	CONTRIB. A PLANES DE PENSIONES	1.490,00		1.490,00	1.617,92	1.617,92	-127,92	1.617,92	
<b>13</b>	<b>LABORALES</b>	<b>222.710,00</b>	<b>-57.000,00</b>	<b>165.710,00</b>	<b>172.043,65</b>	<b>172.043,65</b>	<b>-6.333,65</b>	<b>172.043,65</b>	
1600	CUOTAS DE LA SEGURIDAD SOCIAL	58.260,00	-15.000,00	43.260,00	40.741,19	40.741,19	2.518,81	40.741,19	
<b>160</b>	<b>CUOTAS DE LA SEGURIDAD SOCIAL</b>	<b>58.260,00</b>	<b>-15.000,00</b>	<b>43.260,00</b>	<b>40.741,19</b>	<b>40.741,19</b>	<b>2.518,81</b>	<b>40.741,19</b>	
1620	FORM.Y PERFECCIONAM. DEL PERSONAL	1.000,00		1.000,00			1.000,00		
1623	RECONOCIMIENTOS MÉDICOS	1.000,00		1.000,00	104,55	104,55	895,45	104,55	
1624	ACCION SOCIAL GENERAL	3.400,00		3.400,00	447,22	447,22	2.952,78	447,22	
1625	SEGUROS	3.630,00		3.630,00	1.254,26	1.254,26	2.375,74	1.254,26	
<b>162</b>	<b>GASTOS SOC.PERS.</b>	<b>9.030,00</b>		<b>9.030,00</b>	<b>1.806,03</b>	<b>1.806,03</b>	<b>7.223,97</b>	<b>1.806,03</b>	
<b>16</b>	<b>CUOT.PREST.Y GAST.SOC.</b>	<b>67.290,00</b>	<b>-15.000,00</b>	<b>52.290,00</b>	<b>42.547,22</b>	<b>42.547,22</b>	<b>9.742,78</b>	<b>42.547,22</b>	
<b>1</b>	<b>GASTOS DE PERSONAL</b>	<b>290.000,00</b>	<b>-72.000,00</b>	<b>218.000,00</b>	<b>214.590,87</b>	<b>214.590,87</b>	<b>3.409,13</b>	<b>214.590,87</b>	
202	ARRENDAM.EDIF.Y OTRAS CONSTRUCCIONES	115.470,00	-11.000,00	104.470,00	2.458,61	2.458,61	102.011,39	2.429,61	29,00
206	ARREND.EQUIP.PARA PROCESOS DE INFORM	4.460,00		4.460,00	4.018,00	4.018,00	442,00	2.338,00	1.680,00
<b>20</b>	<b>ARRENDAMIENTOS Y CANONES</b>	<b>119.930,00</b>	<b>-11.000,00</b>	<b>108.930,00</b>	<b>6.476,61</b>	<b>6.476,61</b>	<b>102.453,39</b>	<b>4.767,61</b>	<b>1.709,00</b>
212	EDIFICIOS Y OTRAS CONSTRUCCIONES	13.300,00		13.300,00	988,00	988,00	12.312,00	979,00	9,00
213	MAQUINARIA,INSTALACIONES Y UTILLAJE	37.010,00		37.010,00	2.596,73	2.596,73	34.413,27	2.541,73	55,00
215	MOBILIARIO Y ENSERES	3.400,00		3.400,00	178,63	178,63	3.221,37	170,63	8,00
216	EQUIPOS PARA PROCESOS DE INFORMACION	310,00		310,00	363,00	363,00	-53,00	344,00	19,00
219	OTRO INMOVILIZADO MATERIAL	400,00		400,00			400,00		
<b>21</b>	<b>REPARACION,MANTEN.Y CONSERV.</b>	<b>54.420,00</b>		<b>54.420,00</b>	<b>4.126,36</b>	<b>4.126,36</b>	<b>50.293,64</b>	<b>4.035,36</b>	<b>91,00</b>
2200	ORDINARIO NO INVENTARIABLE	270,00		270,00	989,45	989,45	-719,45	931,05	58,40
2201	PRENSA, REV., LIBROS Y OTRAS PUBLIC.	420,00		420,00	1.076,60	1.076,60	-656,60	1.048,62	27,98
2202	MATERIAL INFORMATICO NO INVENTARIABL	70,00		70,00	131,41	131,41	-61,41	91,06	40,35
<b>220</b>	<b>MATERIAL DE OFICINA</b>	<b>760,00</b>		<b>760,00</b>	<b>2.197,46</b>	<b>2.197,46</b>	<b>-1.437,46</b>	<b>2.070,73</b>	<b>126,73</b>
22100	ENERGIA ELECTRICA	62.490,00		62.490,00	2.774,41	2.774,41	59.715,59	2.578,41	196,00
22101	AGUA	4.650,00		4.650,00	157,50	157,50	4.492,50	157,50	
22102	GAS				691,00	691,00	-691,00	618,00	73,00
22103	COMBUSTIBLE	4.600,00		4.600,00			4.600,00		
2210	ELECTRICIDAD,AGUA,GAS Y COMBUSTIBLE	71.740,00		71.740,00	3.622,91	3.622,91	68.117,09	3.353,91	269,00
2213	INSTRUM.Y PEQ. UTILLAJE NO SANITARIO				0,53	0,53	-0,53	0,53	
22141	VESTUARIO				95,47	95,47	-95,47	95,47	
2214	LENCERIA Y VESTUARIO				95,47	95,47	-95,47	95,47	



<b>FRATERNIDAD-MUPRESPA NUM. 275</b>	<b>EJERCICIO 2010</b>
--------------------------------------	-----------------------

LIQUIDACION DEL PRESUPUESTO DE GASTOS
---------------------------------------

DENOMINACION DEL PROGRAMA: 1105 CAPITALES RENTA Y OTRAS COMP.FINANC.
--

CLASIF. ECONOM.	EXPLICACIÓN	CREDITOS INICIALES	MODIFICACIONES	CREDITOS DEFINITIVOS	GASTOS COMPROMETIDOS	OBLIGACIONES RECONOCIDAS NETAS	REMANENTES DE CREDITO	PAGOS	OBLIGACIONES PENDIENTES DE PAGO A 31 DE DICIEMBRE
2217	MAT.NO SANIT.PARA CONSUMO Y REPOSIC.	60,00		60,00	56,99	56,99	3,01	49,06	7,93
2219	OTROS SUMINISTROS	1.300,00		1.300,00	19,56	19,56	1.280,44	7,10	12,46
<b>221</b>	<b>SUMINISTROS</b>	<b>73.100,00</b>		<b>73.100,00</b>	<b>3.795,46</b>	<b>3.795,46</b>	<b>69.304,54</b>	<b>3.506,07</b>	<b>289,39</b>
22200	SERV.TELECOMUNICACIONES	4.310,00		4.310,00	10.066,00	10.066,00	-5.756,00	9.238,00	828,00
2220	SERV.DE TELECOMUNICACIONES	4.310,00		4.310,00	10.066,00	10.066,00	-5.756,00	9.238,00	828,00
2221	POSTALES Y MENSAJERÍA	3.140,00		3.140,00	30,15	30,15	3.109,85	28,15	2,00
2229	OTRAS	5.360,00		5.360,00			5.360,00		
<b>222</b>	<b>COMUNICACIONES</b>	<b>12.810,00</b>		<b>12.810,00</b>	<b>10.096,15</b>	<b>10.096,15</b>	<b>2.713,85</b>	<b>9.266,15</b>	<b>830,00</b>
<b>223</b>	<b>TRANSPORTES</b>				<b>199,00</b>	<b>199,00</b>	<b>-199,00</b>	<b>199,00</b>	
2240	EDIFICIOS Y LOCALES	1.660,00		1.660,00	43,00	43,00	1.617,00	43,00	
<b>224</b>	<b>PRIMAS DE SEGUROS</b>	<b>1.660,00</b>		<b>1.660,00</b>	<b>43,00</b>	<b>43,00</b>	<b>1.617,00</b>	<b>43,00</b>	
2252	LOCALES	8.480,00		8.480,00	1.562,34	1.562,34	6.917,66	1.562,34	
<b>225</b>	<b>TRIBUTOS</b>	<b>8.480,00</b>		<b>8.480,00</b>	<b>1.562,34</b>	<b>1.562,34</b>	<b>6.917,66</b>	<b>1.562,34</b>	
22620	DE GESTION ADMINISTRATIVA				17,13	17,13	-17,13	13,13	4,00
2262	INFORMACION Y DIVULGACION				17,13	17,13	-17,13	13,13	4,00
22660	REUNIONES,CONFEREN.Y CELEBRAC.ACTOS	40,00		40,00			40,00		
2266	REUN.,COFERENC.,CELEB.ACTOS Y CURSOS	40,00		40,00			40,00		
2269	OTROS	380,00		380,00	503,70	503,70	-123,70	501,70	2,00
<b>226</b>	<b>GASTOS DIVERSOS</b>	<b>420,00</b>		<b>420,00</b>	<b>520,83</b>	<b>520,83</b>	<b>-100,83</b>	<b>514,83</b>	<b>6,00</b>
2270	INFORMES,DICT.Y OTRAS ACTUA.PROFES.	3.200,00		3.200,00	29,59	29,59	3.170,41	29,59	
2273	LIMPIEZA Y ASEO	108.960,00		108.960,00	1.349,00	1.349,00	107.611,00	1.346,00	3,00
2274	SEGURIDAD	12.410,00		12.410,00	2.843,00	2.843,00	9.567,00	2.843,00	
22782	SERVICIOS DE CARACTER INFORMATICO	552.160,00		552.160,00	683.295,06	683.295,06	-131.135,06	582.933,06	100.362,00
2278	COLAB.EN GEST.PREST.SERVICIOS	552.160,00		552.160,00	683.295,06	683.295,06	-131.135,06	582.933,06	100.362,00
<b>227</b>	<b>TRABAJ.REALIZ.POR OTRAS EMPR.Y PROF.</b>	<b>676.730,00</b>		<b>676.730,00</b>	<b>687.516,65</b>	<b>687.516,65</b>	<b>-10.786,65</b>	<b>587.151,65</b>	<b>100.365,00</b>
<b>22</b>	<b>MATER.SUMINIST.Y OTROS</b>	<b>773.960,00</b>		<b>773.960,00</b>	<b>705.930,89</b>	<b>705.930,89</b>	<b>68.029,11</b>	<b>604.313,77</b>	<b>101.617,12</b>
<b>233</b>	<b>OTRAS INDEMNIZACIONES</b>	<b>10,00</b>		<b>10,00</b>			<b>10,00</b>		
<b>23</b>	<b>INDEMNIZ.RAZON SERVICIO</b>	<b>10,00</b>		<b>10,00</b>			<b>10,00</b>		
<b>240</b>	<b>GASTOS DE EDICION Y DISTRIBUCION</b>	<b>40,00</b>		<b>40,00</b>	<b>53,97</b>	<b>53,97</b>	<b>-13,97</b>	<b>53,97</b>	
<b>24</b>	<b>GASTOS DE PUBLICACIONES</b>	<b>40,00</b>		<b>40,00</b>	<b>53,97</b>	<b>53,97</b>	<b>-13,97</b>	<b>53,97</b>	
<b>2</b>	<b>GAST.CORRIENT.BIENES Y SERV.</b>	<b>948.360,00</b>	<b>-11.000,00</b>	<b>937.360,00</b>	<b>716.587,83</b>	<b>716.587,83</b>	<b>220.772,17</b>	<b>613.170,71</b>	<b>103.417,12</b>
<b>421</b>	<b>APORTACIONES PARA EL SOST. SERVICIOS COMUNES</b>	<b>84.530.650,00</b>	<b>-4.355.000,00</b>	<b>80.175.650,00</b>	<b>77.747.440,34</b>	<b>77.747.440,34</b>	<b>2.428.209,66</b>	<b>77.747.440,34</b>	
4221	POR INCAPACIDAD PERMANENTE	95.275.050,00	35.843.514,00	131.118.564,00	131.620.493,65	131.620.493,65	-501.929,65	131.620.493,65	
4222	POR MUERTE	15.549.860,00	15.347.486,00	30.897.346,00	30.311.982,37	30.311.982,37	585.363,63	30.311.982,37	
<b>422</b>	<b>CAPITALES RENTA</b>	<b>110.824.910,00</b>	<b>51.191.000,00</b>	<b>162.015.910,00</b>	<b>161.932.476,02</b>	<b>161.932.476,02</b>	<b>83.433,98</b>	<b>161.932.476,02</b>	
4230	DEL EJERCICIO CORRIENTE	82.944.300,00	-2.606.000,00	80.338.300,00	77.985.864,22	77.985.864,22	2.352.435,78	77.985.864,22	



FRATERNIDAD-MUPRESPA NUM. 275	EJERCICIO 2010
-------------------------------	----------------

LIQUIDACION DEL PRESUPUESTO DE GASTOS
---------------------------------------

DENOMINACION DEL PROGRAMA: 1105 CAPITALES RENTA Y OTRAS COMP.FINANC.
--

CLASIF. ECONOM.	EXPLICACIÓN	CREDITOS INICIALES	MODIFICACIONES	CREDITOS DEFINITIVOS	GASTOS COMPROMETIDOS	OBLIGACIONES RECONOCIDAS NETAS	REMANENTES DE CREDITO	PAGOS	OBLIGACIONES PENDIENTES DE PAGO A 31 DE DICIEMBRE
423	CUOTAS DE REASEGURO DE ACCIDENTES DE TRABAJO	82.944.300,00	-2.606.000,00	80.338.300,00	77.985.864,22	77.985.864,22	2.352.435,78	77.985.864,22	
42	A LA SEGURIDAD SOCIAL	278.299.860,00	44.230.000,00	322.529.860,00	317.665.780,58	317.665.780,58	4.864.079,42	317.665.780,58	
4	TRANSFERENC. CORRIENTES	278.299.860,00	44.230.000,00	322.529.860,00	317.665.780,58	317.665.780,58	4.864.079,42	317.665.780,58	
	<b>TOTAL OPERACIONES CORRIENTES</b>	279.538.220,00	44.147.000,00	323.685.220,00	318.596.959,28	318.596.959,28	5.088.260,72	318.493.542,16	103.417,12
	<b>TOTAL OPERACIONES NO FINANCIERAS</b>	279.538.220,00	44.147.000,00	323.685.220,00	318.596.959,28	318.596.959,28	5.088.260,72	318.493.542,16	103.417,12
	<b>TOTAL PROGRAMA 1105 CAPITALES RENTA Y OTRAS COMP.FIN</b>	279.538.220,00	44.147.000,00	323.685.220,00	318.596.959,28	318.596.959,28	5.088.260,72	318.493.542,16	103.417,12
	<b>TOTAL GRUPO 11 GESTION PRESTAC. ECONOMICAS CONTRIB.</b>	705.719.330,00	48.955.000,00	754.674.330,00	732.265.955,63	732.265.955,63	22.408.374,37	731.632.609,39	633.346,24





**GRUPO DE PROGRAMAS 21**  
**ATENCION PRIMARIA DE SALUD**

**PROGRAMA 2122**  
**MEDICINA AMBUL.DE MUTUAS A.T.**





FRATERNIDAD-MUPRESPA NUM. 275	EJERCICIO 2010
-------------------------------	----------------

LIQUIDACION DEL PRESUPUESTO DE GASTOS
---------------------------------------

DENOMINACION DEL PROGRAMA: 2122 MEDICINA AMBUL.DE MUTUAS A.T.
---

CLASIF. ECONOM.	EXPLICACIÓN	CREDITOS INICIALES	MODIFICACIONES	CREDITOS DEFINITIVOS	GASTOS COMPROMETIDOS	OBLIGACIONES RECONOCIDAS NETAS	REMANENTES DE CREDITO	PAGOS	OBLIGACIONES PENDIENTES DE PAGO A 31 DE DICIEMBRE
13019	OTROS DIRECTIVOS	141.900,00		141.900,00	133.680,93	133.680,93	8.219,07	133.680,93	
1301	OTROS DIRECTIVOS	141.900,00		141.900,00	133.680,93	133.680,93	8.219,07	133.680,93	
13090	RETRIBUCIONES BASICAS Y OTRAS REMUN.	32.874.630,00	1.024.000,00	33.898.630,00	34.297.904,29	34.297.904,29	-399.274,29	34.297.904,29	
1309	OTRO PERSONAL	32.874.630,00	1.024.000,00	33.898.630,00	34.297.904,29	34.297.904,29	-399.274,29	34.297.904,29	
<b>130</b>	<b>LABORAL FIJO</b>	<b>33.016.530,00</b>	<b>1.024.000,00</b>	<b>34.040.530,00</b>	<b>34.431.585,22</b>	<b>34.431.585,22</b>	<b>-391.055,22</b>	<b>34.431.585,22</b>	
1310	RETRIBUCIONES BASICAS Y OTRAS REMUN.	998.620,00	730.000,00	1.728.620,00	1.376.012,71	1.376.012,71	352.607,29	1.376.012,71	
<b>131</b>	<b>LABORAL EVENTUAL</b>	<b>998.620,00</b>	<b>730.000,00</b>	<b>1.728.620,00</b>	<b>1.376.012,71</b>	<b>1.376.012,71</b>	<b>352.607,29</b>	<b>1.376.012,71</b>	
1343	OTRO PERSONAL LABORAL FIJO	118.230,00		118.230,00			118.230,00		
1344	PERSONAL LABORAL EVENTUAL				318,12	318,12	-318,12	318,12	
<b>134</b>	<b>INDEMNIZACIONES</b>	<b>118.230,00</b>		<b>118.230,00</b>	<b>318,12</b>	<b>318,12</b>	<b>117.911,88</b>	<b>318,12</b>	
1352	OTROS DIRECTIVOS	48.980,00		48.980,00	41.661,70	41.661,70	7.318,30	41.661,70	
<b>135</b>	<b>RETRIBUCIONES COMPLEMENTARIAS ABSOR.</b>	<b>48.980,00</b>		<b>48.980,00</b>	<b>41.661,70</b>	<b>41.661,70</b>	<b>7.318,30</b>	<b>41.661,70</b>	
137	CONTRIB. A PLANES DE PENSIONES	174.130,00		174.130,00	202.399,16	202.399,16	-28.269,16	202.399,16	
<b>13</b>	<b>LABORALES</b>	<b>34.356.490,00</b>	<b>1.754.000,00</b>	<b>36.110.490,00</b>	<b>36.051.976,91</b>	<b>36.051.976,91</b>	<b>58.513,09</b>	<b>36.051.976,91</b>	
1600	CUOTAS DE LA SEGURIDAD SOCIAL	7.184.980,00	3.005.000,00	10.189.980,00	10.049.623,23	10.049.623,23	140.356,77	10.049.623,23	
<b>160</b>	<b>CUOTAS DE LA SEGURIDAD SOCIAL</b>	<b>7.184.980,00</b>	<b>3.005.000,00</b>	<b>10.189.980,00</b>	<b>10.049.623,23</b>	<b>10.049.623,23</b>	<b>140.356,77</b>	<b>10.049.623,23</b>	
1620	FORM.Y PERFECCIONAM. DEL PERSONAL	60.000,00		60.000,00	52.602,20	52.602,20	7.397,80	52.602,20	
1623	RECONOCIMIENTOS MÉDICOS	60.000,00		60.000,00	122.507,12	122.507,12	-62.507,12	122.507,12	
1624	ACCION SOCIAL GENERAL	601.000,00		601.000,00	134.066,82	134.066,82	466.933,18	134.066,82	
1625	SEGUROS	562.510,00		562.510,00	230.067,16	230.067,16	332.442,84	230.067,16	
<b>162</b>	<b>GASTOS SOC.PERS.</b>	<b>1.283.510,00</b>		<b>1.283.510,00</b>	<b>539.243,30</b>	<b>539.243,30</b>	<b>744.266,70</b>	<b>539.243,30</b>	
<b>16</b>	<b>CUOT.PREST.Y GAST.SOC.</b>	<b>8.468.490,00</b>	<b>3.005.000,00</b>	<b>11.473.490,00</b>	<b>10.588.866,53</b>	<b>10.588.866,53</b>	<b>884.623,47</b>	<b>10.588.866,53</b>	
<b>1</b>	<b>GASTOS DE PERSONAL</b>	<b>42.824.980,00</b>	<b>4.759.000,00</b>	<b>47.583.980,00</b>	<b>46.640.843,44</b>	<b>46.640.843,44</b>	<b>943.136,56</b>	<b>46.640.843,44</b>	
200	ARRENDAMIENTOS DE TERRENOS Y BIENES NATURALES	1.060,00		1.060,00			1.060,00		
202	ARRENDAM.EDIF.Y OTRAS CONSTRUCCIONES	1.791.700,00	725.000,00	2.516.700,00	2.500.822,37	2.500.822,37	15.877,63	2.499.234,23	1.588,14
203	ARRENDAM.MAQUIN.,INSTAL. Y UTILLAJE				515,28	515,28	-515,28	515,28	
205	ARRENDAM.DE MOBILIARIO Y ENSERES				55.517,04	55.517,04	-55.517,04	42.237,68	13.279,36
206	ARREND.EQUIP.PARA PROCESOS DE INFORM	935.830,00		935.830,00	1.028.189,00	1.028.189,00	-92.359,00	583.275,00	444.914,00
209	CANONES	90.650,00		90.650,00	60.208,95	60.208,95	30.441,05	59.786,75	422,20
<b>20</b>	<b>ARRENDAMIENTOS Y CANONES</b>	<b>2.819.240,00</b>	<b>725.000,00</b>	<b>3.544.240,00</b>	<b>3.645.252,64</b>	<b>3.645.252,64</b>	<b>-101.012,64</b>	<b>3.185.048,94</b>	<b>460.203,70</b>
212	EDIFICIOS Y OTRAS CONSTRUCCIONES	126.330,00		126.330,00	187.023,69	187.023,69	-60.693,69	180.350,11	6.673,58
213	MAQUINARIA,INSTALACIONES Y UTILLAJE	257.700,00		257.700,00	392.535,07	392.535,07	-134.835,07	348.650,91	43.884,16
214	ELEMENTOS DE TRANSPORTE	2.480,00		2.480,00			2.480,00		
215	MOBILIARIO Y ENSERES	47.790,00		47.790,00	33.786,01	33.786,01	14.003,99	31.460,49	2.325,52
216	EQUIPOS PARA PROCESOS DE INFORMACION	58.630,00		58.630,00	103.343,10	103.343,10	-44.713,10	96.761,41	6.581,69
219	OTRO INMOVILIZADO MATERIAL	19.700,00		19.700,00	4.079,81	4.079,81	15.620,19	4.079,81	



<b>FRATERNIDAD-MUPRESPA NUM. 275</b>	<b>EJERCICIO 2010</b>
--------------------------------------	-----------------------

LIQUIDACION DEL PRESUPUESTO DE GASTOS
---------------------------------------

DENOMINACION DEL PROGRAMA: 2122 MEDICINA AMBUL.DE MUTUAS A.T.
---

CLASIF. ECONOM.	EXPLICACIÓN	CREDITOS INICIALES	MODIFICACIONES	CREDITOS DEFINITIVOS	GASTOS COMPROMETIDOS	OBLIGACIONES RECONOCIDAS NETAS	REMANENTES DE CREDITO	PAGOS	OBLIGACIONES PENDIENTES DE PAGO A 31 DE DICIEMBRE
<b>21</b>	<b>REPARACION,MANTEN.Y CONSERV.</b>	<b>512.630,00</b>		<b>512.630,00</b>	<b>720.767,68</b>	<b>720.767,68</b>	<b>-208.137,68</b>	<b>661.302,73</b>	<b>59.464,95</b>
2200	ORDINARIO NO INVENTARIABLE	224.020,00		224.020,00	196.933,50	196.933,50	27.086,50	182.066,28	14.867,22
2201	PRENSA, REV., LIBROS Y OTRAS PUBLIC.	29.080,00		29.080,00	23.593,75	23.593,75	5.486,25	22.615,85	977,90
2202	MATERIAL INFORMATICO NO INVENTARIABL	103.400,00		103.400,00	18.894,86	18.894,86	84.505,14	15.386,15	3.508,71
<b>220</b>	<b>MATERIAL DE OFICINA</b>	<b>356.500,00</b>		<b>356.500,00</b>	<b>239.422,11</b>	<b>239.422,11</b>	<b>117.077,89</b>	<b>220.068,28</b>	<b>19.353,83</b>
22100	ENERGIA ELECTRICA	743.970,00		743.970,00	1.170.046,94	1.170.046,94	-426.076,94	1.139.080,62	30.966,32
22101	AGUA	50.630,00		50.630,00	44.258,41	44.258,41	6.371,59	43.755,51	502,90
22102	GAS	4.090,00		4.090,00	4.748,43	4.748,43	-658,43	4.272,43	476,00
22103	COMBUSTIBLE	11.650,00		11.650,00	27.808,81	27.808,81	-16.158,81	27.808,81	
2210	ELECTRICIDAD,AGUA,GAS Y COMBUSTIBLE	810.340,00		810.340,00	1.246.862,59	1.246.862,59	-436.522,59	1.214.917,37	31.945,22
22110	PRODUCTOS FARMACEUTICOS	2.165.960,00		2.165.960,00	1.625.329,37	1.625.329,37	540.630,63	1.475.729,15	149.600,22
2211	PRODUC. FARMAC. Y HEMODERIVADOS	2.165.960,00		2.165.960,00	1.625.329,37	1.625.329,37	540.630,63	1.475.729,15	149.600,22
2212	INSTRUM. Y PEQ. UTILLAJE SANITARIO	143.320,00		143.320,00	58.169,51	58.169,51	85.150,49	50.734,98	7.434,53
2213	INSTRUM.Y PEQ. UTILLAJE NO SANITARIO	15.480,00		15.480,00	2.982,81	2.982,81	12.497,19	2.962,13	20,68
22140	LENCERIA	10,00		10,00	1.539,00	1.539,00	-1.529,00		1.539,00
22141	VESTUARIO	13.350,00		13.350,00	18.905,18	18.905,18	-5.555,18	17.025,63	1.879,55
2214	LENCERIA Y VESTUARIO	13.360,00		13.360,00	20.444,18	20.444,18	-7.084,18	17.025,63	3.418,55
22160	IMPLANTES	600,00		600,00	13.166,55	13.166,55	-12.566,55		13.166,55
22161	MATERIAL DE LABORATORIO	130,00		130,00			130,00		
22162	MATERIAL DE RADIOLOGIA	12.140,00		12.140,00	11.761,71	11.761,71	378,29	8.119,19	3.642,52
22164	OTRO MATERIAL SANITARIO	840.290,00		840.290,00	463.671,11	463.671,11	376.618,89	411.536,58	52.134,53
2216	MAT.SANIT. PARA CONSUMO Y REPOSICION	853.160,00		853.160,00	488.599,37	488.599,37	364.560,63	419.655,77	68.943,60
2217	MAT.NO SANIT.PARA CONSUMO Y REPOSIC.	6.930,00		6.930,00	36.403,99	36.403,99	-29.473,99	33.748,45	2.655,54
2219	OTROS SUMINISTROS	57.720,00		57.720,00	18.136,50	18.136,50	39.583,50	14.965,79	3.170,71
<b>221</b>	<b>SUMINISTROS</b>	<b>4.066.270,00</b>		<b>4.066.270,00</b>	<b>3.496.928,32</b>	<b>3.496.928,32</b>	<b>569.341,68</b>	<b>3.229.739,27</b>	<b>267.189,05</b>
22200	SERV.TELECOMUNICACIONES	825.830,00		825.830,00	2.492.443,36	2.492.443,36	-1.666.613,36	2.282.436,36	210.007,00
2220	SERV.DE TELECOMUNICACIONES	825.830,00		825.830,00	2.492.443,36	2.492.443,36	-1.666.613,36	2.282.436,36	210.007,00
2221	POSTALES Y MENSAJERÍA	494.320,00		494.320,00	390.940,20	390.940,20	103.379,80	365.637,93	25.302,27
2229	OTRAS	1.755.080,00		1.755.080,00	3.995,18	3.995,18	1.751.084,82	3.510,38	484,80
<b>222</b>	<b>COMUNICACIONES</b>	<b>3.075.230,00</b>		<b>3.075.230,00</b>	<b>2.887.378,74</b>	<b>2.887.378,74</b>	<b>187.851,26</b>	<b>2.651.584,67</b>	<b>235.794,07</b>
<b>223</b>	<b>TRANSPORTES</b>	<b>217.130,00</b>		<b>217.130,00</b>	<b>109.741,03</b>	<b>109.741,03</b>	<b>107.388,97</b>	<b>98.409,74</b>	<b>11.331,29</b>
2240	EDIFICIOS Y LOCALES	16.720,00		16.720,00	27.071,66	27.071,66	-10.351,66	27.062,73	8,93
2241	VEHICULOS	22.360,00		22.360,00			22.360,00		
2249	OTROS RIESGOS	1.840,00		1.840,00			1.840,00		
<b>224</b>	<b>PRIMAS DE SEGUROS</b>	<b>40.920,00</b>		<b>40.920,00</b>	<b>27.071,66</b>	<b>27.071,66</b>	<b>13.848,34</b>	<b>27.062,73</b>	<b>8,93</b>
2250	ESTATALES				588,46	588,46	-588,46	588,46	
2251	AUTONOMICOS	3.180,00		3.180,00	2.222,75	2.222,75	957,25	2.215,94	6,81
2252	LOCALES	106.270,00		106.270,00	182.465,18	182.465,18	-76.195,18	182.092,82	372,36
<b>225</b>	<b>TRIBUTOS</b>	<b>109.450,00</b>		<b>109.450,00</b>	<b>185.276,39</b>	<b>185.276,39</b>	<b>-75.826,39</b>	<b>184.897,22</b>	<b>379,17</b>





FRATERNIDAD-MUPRESPA NUM. 275	EJERCICIO 2010
-------------------------------	----------------

LIQUIDACION DEL PRESUPUESTO DE GASTOS
---------------------------------------

DENOMINACION DEL PROGRAMA: 2122 MEDICINA AMBUL.DE MUTUAS A.T.
---

CLASIF. ECONOM.	EXPLICACIÓN	CREDITOS INICIALES	MODIFICACIONES	CREDITOS DEFINITIVOS	GASTOS COMPROMETIDOS	OBLIGACIONES RECONOCIDAS NETAS	REMANENTES DE CREDITO	PAGOS	OBLIGACIONES PENDIENTES DE PAGO A 31 DE DICIEMBRE
22620	DE GESTION ADMINISTRATIVA				82.568,43	82.568,43	-82.568,43	77.790,81	4.777,62
22621	DE COMUNICACION	109.460,00		109.460,00	1.121,79	1.121,79	108.338,21	1.121,79	
2262	INFORMACION Y DIVULGACION	109.460,00		109.460,00	83.690,22	83.690,22	25.769,78	78.912,60	4.777,62
2263	JURIDICOS, CONTENCIOSOS	3.290,00		3.290,00			3.290,00		
22660	REUNIONES,CONFEREN.Y CELEBRAC.ACTOS	5.620,00		5.620,00	5.616,86	5.616,86	3,14	5.616,86	
22661	CURSOS DE FORMACION	10,00		10,00			10,00		
2266	REUN.,COFERENC.,CELEB.ACTOS Y CURSOS	5.630,00		5.630,00	5.616,86	5.616,86	13,14	5.616,86	
2269	OTROS	205.010,00		205.010,00	299.345,43	299.345,43	-94.335,43	281.299,53	18.045,90
<b>226</b>	<b>GASTOS DIVERSOS</b>	<b>323.390,00</b>		<b>323.390,00</b>	<b>388.652,51</b>	<b>388.652,51</b>	<b>-65.262,51</b>	<b>365.828,99</b>	<b>22.823,52</b>
2270	INFORMES,DICT.Y OTRAS ACTUA.PROFES.	100.260,00		100.260,00	32.945,10	32.945,10	67.314,90	29.859,74	3.085,36
2273	LIMPIEZA Y ASEO	1.374.520,00		1.374.520,00	1.720.339,39	1.720.339,39	-345.819,39	1.520.728,56	199.610,83
2274	SEGURIDAD	92.100,00		92.100,00	490.459,49	490.459,49	-398.359,49	468.911,46	21.548,03
2276	SERV. CONTRATADOS ADMINISTRATIVOS	1.000,00		1.000,00	274,33	274,33	725,67	274,33	
22782	SERVICIOS DE CARACTER INFORMATICO	715.380,00		715.380,00	876.566,00	876.566,00	-161.186,00	747.819,00	128.747,00
2278	COLAB.EN GEST.PREST.SERVICIOS	715.380,00		715.380,00	876.566,00	876.566,00	-161.186,00	747.819,00	128.747,00
<b>227</b>	<b>TRABAJ.REALIZ.POR OTRAS EMPR.Y PROF.</b>	<b>2.283.260,00</b>		<b>2.283.260,00</b>	<b>3.120.584,31</b>	<b>3.120.584,31</b>	<b>-837.324,31</b>	<b>2.767.593,09</b>	<b>352.991,22</b>
<b>22</b>	<b>MATER.SUMINIST.Y OTROS</b>	<b>10.472.150,00</b>		<b>10.472.150,00</b>	<b>10.455.055,07</b>	<b>10.455.055,07</b>	<b>17.094,93</b>	<b>9.545.183,99</b>	<b>909.871,08</b>
<b>230</b>	<b>DIETAS</b>	<b>44.150,00</b>		<b>44.150,00</b>	<b>29.386,87</b>	<b>29.386,87</b>	<b>14.763,13</b>	<b>29.386,87</b>	
<b>231</b>	<b>LOCOMOCION</b>	<b>375.940,00</b>		<b>375.940,00</b>	<b>194.197,77</b>	<b>194.197,77</b>	<b>181.742,23</b>	<b>183.974,59</b>	<b>10.223,18</b>
<b>232</b>	<b>TRASLADOS</b>	<b>1.220,00</b>		<b>1.220,00</b>	<b>1.667,18</b>	<b>1.667,18</b>	<b>-447,18</b>	<b>1.667,18</b>	
<b>233</b>	<b>OTRAS INDEMNIZACIONES</b>	<b>140.000,00</b>		<b>140.000,00</b>	<b>57.487,58</b>	<b>57.487,58</b>	<b>82.512,42</b>	<b>40.886,79</b>	<b>16.600,79</b>
<b>23</b>	<b>INDEMNIZ.RAZON SERVICIO</b>	<b>561.310,00</b>		<b>561.310,00</b>	<b>282.739,40</b>	<b>282.739,40</b>	<b>278.570,60</b>	<b>255.915,43</b>	<b>26.823,97</b>
<b>240</b>	<b>GASTOS DE EDICION Y DISTRIBUCION</b>	<b>55.750,00</b>		<b>55.750,00</b>	<b>8.879,65</b>	<b>8.879,65</b>	<b>46.870,35</b>	<b>8.803,71</b>	<b>75,94</b>
<b>24</b>	<b>GASTOS DE PUBLICACIONES</b>	<b>55.750,00</b>		<b>55.750,00</b>	<b>8.879,65</b>	<b>8.879,65</b>	<b>46.870,35</b>	<b>8.803,71</b>	<b>75,94</b>
2511	CON INSTITUCIONES DEL ESTADO	1.000,00		1.000,00			1.000,00		
2512	CON COMUNIDADES AUTÓNOMAS	3.615.640,00		3.615.640,00	1.315.950,14	1.315.950,14	2.299.689,86	1.313.063,75	2.886,39
2515	CON ENTIDADES PRIVADAS	20.842.610,00	-8.677.000,00	12.165.610,00	10.477.900,82	10.477.900,82	1.687.709,18	9.748.563,09	729.337,73
2517	CON MUTUAS DE ACCIDEN.TRABAJO	187.970,00		187.970,00	16.450,58	16.450,58	171.519,42	16.450,58	
2518	CON OTRAS ENTIDADES DEL SISTEMA	915.780,00		915.780,00	71.229,21	71.229,21	844.550,79	71.229,21	
<b>251</b>	<b>CONCIERTOS CON INSTIT.ATENC.PRIMARIA</b>	<b>25.563.000,00</b>	<b>-8.677.000,00</b>	<b>16.886.000,00</b>	<b>11.881.530,75</b>	<b>11.881.530,75</b>	<b>5.004.469,25</b>	<b>11.149.306,63</b>	<b>732.224,12</b>
25431	CONCIERT.PARA RESONAN.NUCLEAR MAGNE.	3.534.240,00		3.534.240,00	2.270.609,79	2.270.609,79	1.263.630,21	2.072.007,35	198.602,44
25432	CONCIERTOS PARA T.A.C.	589.040,00		589.040,00	462.215,92	462.215,92	126.824,08	429.020,63	33.195,29
25439	OTROS	406.800,00		406.800,00	299.220,82	299.220,82	107.579,18	275.965,82	23.255,00
2543	CONCIERT.PARA TECNIC.DIAGNOST.IMAGEN	4.530.080,00		4.530.080,00	3.032.046,53	3.032.046,53	1.498.033,47	2.776.993,80	255.052,73
2545	CONCIERTOS REHABILITACION-FISIOTERAP	1.000,00		1.000,00			1.000,00		
2547	OTROS SERVICIOS ESPECIALES	439.950,00		439.950,00	186.378,64	186.378,64	253.571,36	172.200,47	14.178,17
<b>254</b>	<b>CONCIERTO CENTROS DIAG.TRATAM.TERAP.</b>	<b>4.971.030,00</b>		<b>4.971.030,00</b>	<b>3.218.425,17</b>	<b>3.218.425,17</b>	<b>1.752.604,83</b>	<b>2.949.194,27</b>	<b>269.230,90</b>



FRATERNIDAD-MUPRESPA NUM. 275	EJERCICIO 2010
-------------------------------	----------------

LIQUIDACION DEL PRESUPUESTO DE GASTOS
---------------------------------------

DENOMINACION DEL PROGRAMA: 2122 MEDICINA AMBUL.DE MUTUAS A.T.
---

CLASIF. ECONOM.	EXPLICACIÓN	CREDITOS INICIALES	MODIFICACIONES	CREDITOS DEFINITIVOS	GASTOS COMPROMETIDOS	OBLIGACIONES RECONOCIDAS NETAS	REMANENTES DE CREDITO	PAGOS	OBLIGACIONES PENDIENTES DE PAGO A 31 DE DICIEMBRE
2551	SERVICIOS CONCERTADOS DE AMBULANCIAS	4.691.750,00		4.691.750,00	4.717.455,67	4.717.455,67	-25.705,67	4.350.458,25	366.997,42
2552	TRASL.ENFERM.CON OTROS MED.DE TRANSP	352.140,00		352.140,00	142.893,29	142.893,29	209.246,71	142.139,29	754,00
<b>255</b>	<b>CONCIERTOS PROGR.ESPECIAL TRANSPORTE</b>	<b>5.043.890,00</b>		<b>5.043.890,00</b>	<b>4.860.348,96</b>	<b>4.860.348,96</b>	<b>183.541,04</b>	<b>4.492.597,54</b>	<b>367.751,42</b>
2582	OTROS SERVIC.ASISTENCIA SANITARIA	1.000,00		1.000,00	1.652.238,66	1.652.238,66	-1.651.238,66	1.412.694,09	239.544,57
<b>258</b>	<b>OTROS SERVICIOS DE ASISTEN.SANITARIA</b>	<b>1.000,00</b>		<b>1.000,00</b>	<b>1.652.238,66</b>	<b>1.652.238,66</b>	<b>-1.651.238,66</b>	<b>1.412.694,09</b>	<b>239.544,57</b>
25	A.SANIT.CON MED.AJENOS	35.578.920,00	-8.677.000,00	26.901.920,00	21.612.543,54	21.612.543,54	5.289.376,46	20.003.792,53	1.608.751,01
<b>2</b>	<b>GAST.CORRIENT.BIENES Y SERV.</b>	<b>50.000.000,00</b>	<b>-7.952.000,00</b>	<b>42.048.000,00</b>	<b>36.725.237,98</b>	<b>36.725.237,98</b>	<b>5.322.762,02</b>	<b>33.660.047,33</b>	<b>3.065.190,65</b>
471	ENTREGAS DE BOTIQUINES	600.000,00	-375.000,00	225.000,00	183.541,96	183.541,96	41.458,04	164.372,66	19.169,30
47	A EMPRESAS PRIVADAS	600.000,00	-375.000,00	225.000,00	183.541,96	183.541,96	41.458,04	164.372,66	19.169,30
48817	DE ACCIDENTES DE TRABAJO Y E.P.	5.900.000,00	-95.000,00	5.805.000,00	5.534.943,80	5.534.943,80	270.056,20	5.155.042,19	379.901,61
4881	ENTREGAS POR DESPLAZAMIENTO	5.900.000,00	-95.000,00	5.805.000,00	5.534.943,80	5.534.943,80	270.056,20	5.155.042,19	379.901,61
<b>488</b>	<b>OTRAS PRESTACIONES E INDEMNIZACIONES</b>	<b>5.900.000,00</b>	<b>-95.000,00</b>	<b>5.805.000,00</b>	<b>5.534.943,80</b>	<b>5.534.943,80</b>	<b>270.056,20</b>	<b>5.155.042,19</b>	<b>379.901,61</b>
48907	DE ACCIDENTES DE TRABAJO Y E.P.	2.310.000,00	-650.000,00	1.660.000,00	1.639.284,69	1.639.284,69	20.715,31	1.463.066,86	176.217,83
4890	RECETAS MEDICAS	2.310.000,00	-650.000,00	1.660.000,00	1.639.284,69	1.639.284,69	20.715,31	1.463.066,86	176.217,83
48924	BOTIQUINES DE EMPRESAS	770.000,00	-65.000,00	705.000,00	540.768,88	540.768,88	164.231,12	485.999,59	54.769,29
4892	PRODUCTOS FARMAC.SUMINISTRO DIRECTO	770.000,00	-65.000,00	705.000,00	540.768,88	540.768,88	164.231,12	485.999,59	54.769,29
489	FARMACIA	3.080.000,00	-715.000,00	2.365.000,00	2.180.053,57	2.180.053,57	184.946,43	1.949.066,45	230.987,12
48	A FAMIL.E INST.SIN F.LUCRO	8.980.000,00	-810.000,00	8.170.000,00	7.714.997,37	7.714.997,37	455.002,63	7.104.108,64	610.888,73
<b>4</b>	<b>TRANSFERENC. CORRIENTES</b>	<b>9.580.000,00</b>	<b>-1.185.000,00</b>	<b>8.395.000,00</b>	<b>7.898.539,33</b>	<b>7.898.539,33</b>	<b>496.460,67</b>	<b>7.268.481,30</b>	<b>630.058,03</b>
	<b>TOTAL OPERACIONES CORRIENTES</b>	<b>102.404.980,00</b>	<b>-4.378.000,00</b>	<b>98.026.980,00</b>	<b>91.264.620,75</b>	<b>91.264.620,75</b>	<b>6.762.359,25</b>	<b>87.569.372,07</b>	<b>3.695.248,68</b>
620	TERRENOS Y BIENES NATURALES				175.157,10	175.157,10	-175.157,10	175.157,10	
6221	CONSTRUCCIONES				357.114,83	357.114,83	-357.114,83	353.806,26	3.308,57
622	EDIFICIOS Y OTRAS CONSTRUCCIONES				357.114,83	357.114,83	-357.114,83	353.806,26	3.308,57
623	MAQUINARIA, INSTALACIONES Y UTILLAJE				36.694,26	36.694,26	-36.694,26	3.310,59	33.383,67
625	MOBILIARIO Y ENSERES	125.000,00		125.000,00	12.240,20	12.240,20	112.759,80	12.240,20	
629	INMOVILIZADO INMATERIAL	38.000,00		38.000,00	45.858,89	45.858,89	-7.858,89	45.858,89	
62	INVERSIONES NUEVAS	163.000,00		163.000,00	627.065,28	627.065,28	-464.065,28	590.373,04	36.692,24
6321	CONSTRUCCIONES	6.012.720,00		6.012.720,00	664.083,78	664.083,78	5.348.636,22	436.288,82	227.794,96
632	EDIFICIOS Y OTRAS CONSTRUCCIONES	6.012.720,00		6.012.720,00	664.083,78	664.083,78	5.348.636,22	436.288,82	227.794,96
633	MAQUINARIA, INSTALACIONES Y UTILLAJE	214.740,00		214.740,00	107.654,66	107.654,66	107.085,34	56.823,25	50.831,41
635	MOBILIARIO Y ENSERES	4.009.540,00		4.009.540,00	166.171,57	166.171,57	3.843.368,43	50.892,93	115.278,64
636	EQUIPOS PARA PROCESOS DE INFORMACION	500.000,00		500.000,00			500.000,00		
63	INVERSIONES DE REPOSICION	10.737.000,00		10.737.000,00	937.910,01	937.910,01	9.799.089,99	544.005,00	393.905,01



FRATERNIDAD-MUPRESA NUM. 275	EJERCICIO 2010
------------------------------	----------------

LIQUIDACION DEL PRESUPUESTO DE GASTOS
---------------------------------------

DENOMINACION DEL PROGRAMA: 2122 MEDICINA AMBUL.DE MUTUAS A.T.
---

CLASIF. ECONOM.	EXPLICACIÓN	CREDITOS INICIALES	MODIFICACIONES	CREDITOS DEFINITIVOS	GASTOS COMPROMETIDOS	OBLIGACIONES RECONOCIDAS NETAS	REMANENTES DE CREDITO	PAGOS	OBLIGACIONES PENDIENTES DE PAGO A 31 DE DICIEMBRE
6	INVERSIONES REALES	10.900.000,00		10.900.000,00	1.564.975,29	1.564.975,29	9.335.024,71	1.134.378,04	430.597,25
	<u>TOTAL OPERACIONES DE CAPITAL</u>	10.900.000,00		10.900.000,00	1.564.975,29	1.564.975,29	9.335.024,71	1.134.378,04	430.597,25
	<u>TOTAL OPERACIONES NO FINANCIERAS</u>	113.304.980,00	-4.378.000,00	108.926.980,00	92.829.596,04	92.829.596,04	16.097.383,96	88.703.750,11	4.125.845,93
	<u>TOTAL PROGRAMA 2122 MEDICINA AMBUL.DE MUTUAS A.T.</u>	113.304.980,00	-4.378.000,00	108.926.980,00	92.829.596,04	92.829.596,04	16.097.383,96	88.703.750,11	4.125.845,93
	<u>TOTAL GRUPO 21 ATENCION PRIMARIA DE SALUD</u>	113.304.980,00	-4.378.000,00	108.926.980,00	92.829.596,04	92.829.596,04	16.097.383,96	88.703.750,11	4.125.845,93





**GRUPO DE PROGRAMAS 22**  
**ATENCIÓN ESPECIALIZADA**

**PROGRAMA 2224**  
**MEDICINA HOSP.DE MUTUAS A.T.**





FRATERNIDAD-MUPRESPA NUM. 275	EJERCICIO 2010
-------------------------------	----------------

LIQUIDACION DEL PRESUPUESTO DE GASTOS
---------------------------------------

DENOMINACION DEL PROGRAMA: 2224 MEDICINA HOSP.DE MUTUAS A.T.
--

CLASIF. ECONOM.	EXPLICACIÓN	CREDITOS INICIALES	MODIFICACIONES	CREDITOS DEFINITIVOS	GASTOS COMPROMETIDOS	OBLIGACIONES RECONOCIDAS NETAS	REMANENTES DE CREDITO	PAGOS	OBLIGACIONES PENDIENTES DE PAGO A 31 DE DICIEMBRE
13090	RETRIBUCIONES BASICAS Y OTRAS REMUN.	9.103.090,00	-605.000,00	8.498.090,00	7.884.450,80	7.884.450,80	613.639,20	7.884.450,80	
1309	OTRO PERSONAL	9.103.090,00	-605.000,00	8.498.090,00	7.884.450,80	7.884.450,80	613.639,20	7.884.450,80	
<b>130</b>	<b>LABORAL FIJO</b>	<b>9.103.090,00</b>	<b>-605.000,00</b>	<b>8.498.090,00</b>	<b>7.884.450,80</b>	<b>7.884.450,80</b>	<b>613.639,20</b>	<b>7.884.450,80</b>	
1310	RETRIBUCIONES BASICAS Y OTRAS REMUN.	242.960,00		242.960,00	607.683,99	607.683,99	-364.723,99	607.683,99	
<b>131</b>	<b>LABORAL EVENTUAL</b>	<b>242.960,00</b>		<b>242.960,00</b>	<b>607.683,99</b>	<b>607.683,99</b>	<b>-364.723,99</b>	<b>607.683,99</b>	
1343	OTRO PERSONAL LABORAL FIJO				15.000,00	15.000,00	-15.000,00	15.000,00	
1344	PERSONAL LABORAL EVENTUAL				209,37	209,37	-209,37	209,37	
<b>134</b>	<b>INDEMNIZACIONES</b>				<b>15.209,37</b>	<b>15.209,37</b>	<b>-15.209,37</b>	<b>15.209,37</b>	
137	CONTRIB. A PLANES DE PENSIONES	38.040,00		38.040,00	36.608,94	36.608,94	1.431,06	36.608,94	
<b>13</b>	<b>LABORALES</b>	<b>9.384.090,00</b>	<b>-605.000,00</b>	<b>8.779.090,00</b>	<b>8.543.953,10</b>	<b>8.543.953,10</b>	<b>235.136,90</b>	<b>8.543.953,10</b>	
1600	CUOTAS DE LA SEGURIDAD SOCIAL	2.400.000,00	-180.000,00	2.220.000,00	2.151.790,07	2.151.790,07	68.209,93	2.151.790,07	
<b>160</b>	<b>CUOTAS DE LA SEGURIDAD SOCIAL</b>	<b>2.400.000,00</b>	<b>-180.000,00</b>	<b>2.220.000,00</b>	<b>2.151.790,07</b>	<b>2.151.790,07</b>	<b>68.209,93</b>	<b>2.151.790,07</b>	
1620	FORM.Y PERFECCIONAM. DEL PERSONAL	27.000,00		27.000,00	10.261,05	10.261,05	16.738,95	10.261,05	
1623	RECONOCIMIENTOS MÉDICOS	2.000,00		2.000,00	18.666,04	18.666,04	-16.666,04	18.666,04	
1624	ACCION SOCIAL GENERAL	148.000,00		148.000,00	26.609,50	26.609,50	121.390,50	26.609,50	
1625	SEGUROS	138.910,00		138.910,00	51.368,90	51.368,90	87.541,10	51.368,90	
<b>162</b>	<b>GASTOS SOC.PERS.</b>	<b>315.910,00</b>		<b>315.910,00</b>	<b>106.905,49</b>	<b>106.905,49</b>	<b>209.004,51</b>	<b>106.905,49</b>	
<b>16</b>	<b>CUOT.PREST.Y GAST.SOC.</b>	<b>2.715.910,00</b>	<b>-180.000,00</b>	<b>2.535.910,00</b>	<b>2.258.695,56</b>	<b>2.258.695,56</b>	<b>277.214,44</b>	<b>2.258.695,56</b>	
<b>1</b>	<b>GASTOS DE PERSONAL</b>	<b>12.100.000,00</b>	<b>-785.000,00</b>	<b>11.315.000,00</b>	<b>10.802.648,66</b>	<b>10.802.648,66</b>	<b>512.351,34</b>	<b>10.802.648,66</b>	
202	ARRENDAM.EDIF.Y OTRAS CONSTRUCCIONES	13.280,00	5.000,00	18.280,00	13.883,67	13.883,67	4.396,33	13.882,67	1,00
203	ARRENDAM.MAQUIN.,INSTAL. Y UTILLAJE	108.430,00		108.430,00			108.430,00		
205	ARRENDAM.DE MOBILIARIO Y ENSERES				4.023,00	4.023,00	-4.023,00	2.916,00	1.107,00
206	ARREND.EQUIP.PARA PROCESOS DE INFORM	210.380,00		210.380,00	54.112,00	54.112,00	156.268,00	30.716,00	23.396,00
209	CANONES				470,24	470,24	-470,24	435,24	35,00
<b>20</b>	<b>ARRENDAMIENTOS Y CANONES</b>	<b>332.090,00</b>	<b>5.000,00</b>	<b>337.090,00</b>	<b>72.488,91</b>	<b>72.488,91</b>	<b>264.601,09</b>	<b>47.949,91</b>	<b>24.539,00</b>
212	EDIFICIOS Y OTRAS CONSTRUCCIONES	51.730,00		51.730,00	48.556,99	48.556,99	3.173,01	47.281,95	1.275,04
213	MAQUINARIA,INSTALACIONES Y UTILLAJE	371.350,00		371.350,00	341.561,23	341.561,23	29.788,77	274.584,20	66.977,03
214	ELEMENTOS DE TRANSPORTE	60,00		60,00			60,00		
215	MOBILIARIO Y ENSERES	3.590,00		3.590,00	4.293,40	4.293,40	-703,40	3.498,89	794,51
216	EQUIPOS PARA PROCESOS DE INFORMACION	14.060,00		14.060,00	10.238,08	10.238,08	3.821,92	9.963,08	275,00
219	OTRO INMOVILIZADO MATERIAL	5.720,00		5.720,00	32,42	32,42	5.687,58	32,42	
<b>21</b>	<b>REPARACION,MANTEN.Y CONSERV.</b>	<b>446.510,00</b>		<b>446.510,00</b>	<b>404.682,12</b>	<b>404.682,12</b>	<b>41.827,88</b>	<b>335.360,54</b>	<b>69.321,58</b>
2200	ORDINARIO NO INVENTARIABLE	20.100,00		20.100,00	26.940,49	26.940,49	-6.840,49	24.628,56	2.311,93
2201	PRENSA, REV., LIBROS Y OTRAS PUBLIC.	10.390,00		10.390,00	10.754,52	10.754,52	-364,52	2.395,71	8.358,81
2202	MATERIAL INFORMATICO NO INVENTARIABL	8.000,00		8.000,00	2.021,79	2.021,79	5.978,21	1.628,84	392,95



<b>FRATERNIDAD-MUPRESPA NUM. 275</b>	<b>EJERCICIO 2010</b>
--------------------------------------	-----------------------

LIQUIDACION DEL PRESUPUESTO DE GASTOS
---------------------------------------

DENOMINACION DEL PROGRAMA: 2224 MEDICINA HOSP.DE MUTUAS A.T.
--

CLASIF. ECONOM.	EXPLICACIÓN	CREDITOS INICIALES	MODIFICACIONES	CREDITOS DEFINITIVOS	GASTOS COMPROMETIDOS	OBLIGACIONES RECONOCIDAS NETAS	REMANENTES DE CREDITO	PAGOS	OBLIGACIONES PENDIENTES DE PAGO A 31 DE DICIEMBRE
<b>220</b>	<b>MATERIAL DE OFICINA</b>	<b>38.490,00</b>		<b>38.490,00</b>	<b>39.716,80</b>	<b>39.716,80</b>	<b>-1.226,80</b>	<b>28.653,11</b>	<b>11.063,69</b>
22100	ENERGIA ELECTRICA	206.270,00		206.270,00	224.607,22	224.607,22	-18.337,22	224.580,22	27,00
22101	AGUA	24.310,00		24.310,00	25.880,00	25.880,00	-1.570,00	25.878,00	2,00
22102	GAS	42.370,00		42.370,00	58.786,41	58.786,41	-16.416,41	55.856,96	2.929,45
22103	COMBUSTIBLE	56.270,00		56.270,00	61.820,25	61.820,25	-5.550,25	61.820,25	
2210	ELECTRICIDAD,AGUA,GAS Y COMBUSTIBLE	329.220,00		329.220,00	371.093,88	371.093,88	-41.873,88	368.135,43	2.958,45
22110	PRODUCTOS FARMACEUTICOS	9.510,00		9.510,00	3.230,22	3.230,22	6.279,78	1.520,30	1.709,92
22112	HEMODERIVADOS	500,00		500,00	357,36	357,36	142,64	357,36	
2211	PRODUC. FARMAC. Y HEMODERIVADOS	10.010,00		10.010,00	3.587,58	3.587,58	6.422,42	1.877,66	1.709,92
2212	INSTRUM. Y PEQ. UTILLAJE SANITARIO	101.400,00		101.400,00	57.262,90	57.262,90	44.137,10	52.808,29	4.454,61
2213	INSTRUM.Y PEQ. UTILLAJE NO SANITARIO	6.870,00		6.870,00	1.607,15	1.607,15	5.262,85	1.607,15	
22140	LENCERIA	62.130,00		62.130,00	61.476,65	61.476,65	653,35	61.307,81	168,84
22141	VESTUARIO	26.550,00		26.550,00	33.079,47	33.079,47	-6.529,47	31.452,35	1.627,12
2214	LENCERIA Y VESTUARIO	88.680,00		88.680,00	94.556,12	94.556,12	-5.876,12	92.760,16	1.795,96
22160	IMPLANTES	1.375.930,00		1.375.930,00	825.626,13	825.626,13	550.303,87	734.367,00	91.259,13
22161	MATERIAL DE LABORATORIO	560,00		560,00	793,23	793,23	-233,23	793,23	
22162	MATERIAL DE RADIOLOGIA	24.800,00		24.800,00	12.953,65	12.953,65	11.846,35	11.195,85	1.757,80
22164	OTRO MATERIAL SANITARIO	535.160,00		535.160,00	672.726,11	672.726,11	-137.566,11	613.803,99	58.922,12
2216	MAT.SANIT. PARA CONSUMO Y REPOSICION	1.936.450,00		1.936.450,00	1.512.099,12	1.512.099,12	424.350,88	1.360.160,07	151.939,05
2217	MAT.NO SANIT.PARA CONSUMO Y REPOSIC.	36.270,00		36.270,00	29.502,22	29.502,22	6.767,78	27.291,78	2.210,44
2219	OTROS SUMINISTROS	20.570,00		20.570,00	1.565,29	1.565,29	19.004,71	911,90	653,39
<b>221</b>	<b>SUMINISTROS</b>	<b>2.529.470,00</b>		<b>2.529.470,00</b>	<b>2.071.274,26</b>	<b>2.071.274,26</b>	<b>458.195,74</b>	<b>1.905.552,44</b>	<b>165.721,82</b>
22200	SERV.TELECOMUNICACIONES	205.250,00		205.250,00	255.889,00	255.889,00	-50.639,00	234.424,00	21.465,00
2220	SERV.DE TELECOMUNICACIONES	205.250,00		205.250,00	255.889,00	255.889,00	-50.639,00	234.424,00	21.465,00
2221	POSTALES Y MENSAJERÍA	4.490,00		4.490,00	6.284,46	6.284,46	-1.794,46	6.140,46	144,00
2229	OTRAS	283.220,00		283.220,00	14,00	14,00	283.206,00	14,00	
<b>222</b>	<b>COMUNICACIONES</b>	<b>492.960,00</b>		<b>492.960,00</b>	<b>262.187,46</b>	<b>262.187,46</b>	<b>230.772,54</b>	<b>240.578,46</b>	<b>21.609,00</b>
<b>223</b>	<b>TRANSPORTES</b>	<b>20.280,00</b>		<b>20.280,00</b>	<b>32.062,11</b>	<b>32.062,11</b>	<b>-11.782,11</b>	<b>28.913,26</b>	<b>3.148,85</b>
2240	EDIFICIOS Y LOCALES	4.480,00		4.480,00	4.878,71	4.878,71	-398,71	4.878,71	
2241	VEHICULOS	1.790,00		1.790,00			1.790,00		
2249	OTROS RIESGOS	330,00		330,00			330,00		
<b>224</b>	<b>PRIMAS DE SEGUROS</b>	<b>6.600,00</b>		<b>6.600,00</b>	<b>4.878,71</b>	<b>4.878,71</b>	<b>1.721,29</b>	<b>4.878,71</b>	
2251	AUTONOMICOS	920,00		920,00	116,58	116,58	803,42	116,58	
2252	LOCALES	91.370,00		91.370,00	141.282,75	141.282,75	-49.912,75	141.282,75	
<b>225</b>	<b>TRIBUTOS</b>	<b>92.290,00</b>		<b>92.290,00</b>	<b>141.399,33</b>	<b>141.399,33</b>	<b>-49.109,33</b>	<b>141.399,33</b>	
22620	DE GESTION ADMINISTRATIVA				217,78	217,78	-217,78	125,78	92,00
22621	DE COMUNICACION	3.000,00		3.000,00			3.000,00		
2262	INFORMACION Y DIVULGACION	3.000,00		3.000,00	217,78	217,78	2.782,22	125,78	92,00
22660	REUNIONES,CONFEREN.Y CELEBRAC.ACTOS	320,00	65.000,00	65.320,00	59.406,87	59.406,87	5.913,13	58.922,06	484,81
2266	REUN.,COFERENC.,CELEB.ACTOS Y CURSOS	320,00	65.000,00	65.320,00	59.406,87	59.406,87	5.913,13	58.922,06	484,81





FRATERNIDAD-MUPRESPA NUM. 275	EJERCICIO 2010
-------------------------------	----------------

LIQUIDACION DEL PRESUPUESTO DE GASTOS
---------------------------------------

DENOMINACION DEL PROGRAMA: 2224 MEDICINA HOSP.DE MUTUAS A.T.
--

CLASIF. ECONOM.	EXPLICACIÓN	CREDITOS INICIALES	MODIFICACIONES	CREDITOS DEFINITIVOS	GASTOS COMPROMETIDOS	OBLIGACIONES RECONOCIDAS NETAS	REMANENTES DE CREDITO	PAGOS	OBLIGACIONES PENDIENTES DE PAGO A 31 DE DICIEMBRE
2269	OTROS	24.180,00		24.180,00	35.510,17	35.510,17	-11.330,17	33.856,42	1.653,75
<b>226</b>	<b>GASTOS DIVERSOS</b>	<b>27.500,00</b>	<b>65.000,00</b>	<b>92.500,00</b>	<b>95.134,82</b>	<b>95.134,82</b>	<b>-2.634,82</b>	<b>92.904,26</b>	<b>2.230,56</b>
2270	INFORMES, DICT. Y OTRAS ACTUA. PROFES.	3.790,00		3.790,00	3.575,56	3.575,56	214,44	3.575,56	
2273	LIMPIEZA Y ASEO	617.500,00		617.500,00	450.849,69	450.849,69	166.650,31	450.550,69	299,00
2274	SEGURIDAD	17.280,00		17.280,00	215.456,50	215.456,50	-198.176,50	199.077,51	16.378,99
2275	SERVICIOS CONTRATADOS DE COMEDOR	276.400,00		276.400,00	300.268,79	300.268,79	-23.868,79	267.680,34	32.588,45
22782	SERVICIOS DE CARACTER INFORMATICO	500.390,00		500.390,00	617.462,00	617.462,00	-117.072,00	526.774,00	90.688,00
2278	COLAB. EN GEST. PREST. SERVICIOS	500.390,00		500.390,00	617.462,00	617.462,00	-117.072,00	526.774,00	90.688,00
2279	OTROS	5.850,00		5.850,00	2.232,72	2.232,72	3.617,28	2.232,72	
<b>227</b>	<b>TRABAJ. REALIZ. POR OTRAS EMPR. Y PROF.</b>	<b>1.421.210,00</b>		<b>1.421.210,00</b>	<b>1.589.845,26</b>	<b>1.589.845,26</b>	<b>-168.635,26</b>	<b>1.449.890,82</b>	<b>139.954,44</b>
<b>22</b>	<b>MATER. SUMINIST. Y OTROS</b>	<b>4.628.800,00</b>	<b>65.000,00</b>	<b>4.693.800,00</b>	<b>4.236.498,75</b>	<b>4.236.498,75</b>	<b>457.301,25</b>	<b>3.892.770,39</b>	<b>343.728,36</b>
<b>230</b>	<b>DIETAS</b>	<b>2.820,00</b>		<b>2.820,00</b>	<b>1.337,92</b>	<b>1.337,92</b>	<b>1.482,08</b>	<b>1.337,92</b>	
<b>231</b>	<b>LOCOMOCION</b>	<b>21.960,00</b>		<b>21.960,00</b>	<b>8.985,46</b>	<b>8.985,46</b>	<b>12.974,54</b>	<b>8.985,46</b>	
<b>233</b>	<b>OTRAS INDEMNIZACIONES</b>	<b>6.100,00</b>		<b>6.100,00</b>	<b>1.671,41</b>	<b>1.671,41</b>	<b>4.428,59</b>	<b>1.343,65</b>	<b>327,76</b>
<b>23</b>	<b>INDEMNIZ. RAZON SERVICIO</b>	<b>30.880,00</b>		<b>30.880,00</b>	<b>11.994,79</b>	<b>11.994,79</b>	<b>18.885,21</b>	<b>11.667,03</b>	<b>327,76</b>
<b>240</b>	<b>GASTOS DE EDICION Y DISTRIBUCION</b>	<b>780,00</b>		<b>780,00</b>	<b>1.671,06</b>	<b>1.671,06</b>	<b>-891,06</b>	<b>1.671,06</b>	
<b>24</b>	<b>GASTOS DE PUBLICACIONES</b>	<b>780,00</b>		<b>780,00</b>	<b>1.671,06</b>	<b>1.671,06</b>	<b>-891,06</b>	<b>1.671,06</b>	
2522	CON COMUNIDADES AUTONOMAS	3.587.880,00		3.587.880,00	1.128.785,04	1.128.785,04	2.459.094,96	1.127.297,04	1.488,00
2525	CON ENTIDADES PRIVADAS	11.924.260,00	-2.468.000,00	9.456.260,00	6.873.549,86	6.873.549,86	2.582.710,14	6.195.122,07	678.427,79
2526	CON EL I.N.G.S.	4.880,00		4.880,00			4.880,00		
2527	CON MUTUAS DE AT Y EP	336.820,00		336.820,00	1.085.093,04	1.085.093,04	-748.273,04	608.959,31	476.133,73
2528	CON OTRAS ENTIDADES DEL SISTEMA	1.703.100,00		1.703.100,00	100.084,08	100.084,08	1.603.015,92	100.084,08	
<b>252</b>	<b>CONCIERTOS CON INSTIT. ATENC. ESPECIAL</b>	<b>17.556.940,00</b>	<b>-2.468.000,00</b>	<b>15.088.940,00</b>	<b>9.187.512,02</b>	<b>9.187.512,02</b>	<b>5.901.427,98</b>	<b>8.031.462,50</b>	<b>1.156.049,52</b>
2547	OTROS SERVICIOS ESPECIALES	1.000,00		1.000,00			1.000,00		
<b>254</b>	<b>CONCIERTO CENTROS DIAG. TRATAM. TERAP.</b>	<b>1.000,00</b>		<b>1.000,00</b>			<b>1,000,00</b>		
2551	SERVICIOS CONCERTADOS DE AMBULANCIAS	1.000,00		1.000,00			1,000,00		
2552	TRASL. ENFERM. CON OTROS MED. DE TRANSP	1.000,00		1,000,00			1,000,00		
<b>255</b>	<b>CONCIERTOS PROGR. ESPECIAL TRANSPORTE</b>	<b>2,000,00</b>		<b>2,000,00</b>			<b>2,000,00</b>		
2582	OTROS SERVIC. ASISTENCIA SANITARIA	1,000,00		1,000,00	2.014.859,35	2.014.859,35	-2.013.859,35	1.579.789,64	435.069,71
<b>258</b>	<b>OTROS SERVICIOS DE ASISTEN. SANITARIA</b>	<b>1,000,00</b>		<b>1,000,00</b>	<b>2.014.859,35</b>	<b>2.014.859,35</b>	<b>-2.013.859,35</b>	<b>1.579.789,64</b>	<b>435.069,71</b>
<b>25</b>	<b>A. SANIT. CON MED. AJENOS</b>	<b>17.560.940,00</b>	<b>-2.468.000,00</b>	<b>15.092.940,00</b>	<b>11.202.371,37</b>	<b>11.202.371,37</b>	<b>3.890.568,63</b>	<b>9.611.252,14</b>	<b>1.591.119,23</b>
<b>2</b>	<b>GAST. CORRIENT. BIENES Y SERV.</b>	<b>23.000.000,00</b>	<b>-2.398.000,00</b>	<b>20.602.000,00</b>	<b>15.929.707,00</b>	<b>15.929.707,00</b>	<b>4.672.293,00</b>	<b>13.900.671,07</b>	<b>2.029.035,93</b>
4296	A CENTROS MANCOMUNADOS		2.521.000,00	2.521.000,00	2.352.514,34	2.352.514,34	168.485,66	2.352.514,34	
<b>429</b>	<b>OTRAS TRANSF. A ENTIDADES DEL SISTEMA</b>		<b>2.521.000,00</b>	<b>2.521.000,00</b>	<b>2.352.514,34</b>	<b>2.352.514,34</b>	<b>168.485,66</b>	<b>2.352.514,34</b>	
<b>42</b>	<b>A LA SEGURIDAD SOCIAL</b>		<b>2.521.000,00</b>	<b>2.521.000,00</b>	<b>2.352.514,34</b>	<b>2.352.514,34</b>	<b>168.485,66</b>	<b>2.352.514,34</b>	



FRATERNIDAD-MUPRESPA NUM. 275								EJERCICIO 2010	
LIQUIDACION DEL PRESUPUESTO DE GASTOS									
DENOMINACION DEL PROGRAMA: 2224 MEDICINA HOSP.DE MUTUAS A.T.									
CLASIF. ECONOM.	EXPLICACIÓN	CREDITOS INICIALES	MODIFICACIONES	CREDITOS DEFINITIVOS	GASTOS COMPROMETIDOS	OBLIGACIONES RECONOCIDAS NETAS	REMANENTES DE CREDITO	PAGOS	OBLIGACIONES PENDIENTES DE PAGO A 31 DE DICIEMBRE
48827	DE ACCIDENTES DE TRABAJO Y E.P.	557.000,00	620.000,00	1.177.000,00	1.036.900,01	1.036.900,01	140.099,99	967.538,80	69.361,21
4882	PROTESIS	557.000,00	620.000,00	1.177.000,00	1.036.900,01	1.036.900,01	140.099,99	967.538,80	69.361,21
48837	DE ACCIDENTES DE TRABAJO Y ENFERMEDADES PROFESION	30.000,00	96.000,00	126.000,00	98.452,45	98.452,45	27.547,55	97.243,13	1.209,32
4883	VEHICULOS PARA INVALIDOS	30.000,00	96.000,00	126.000,00	98.452,45	98.452,45	27.547,55	97.243,13	1.209,32
488	OTRAS PRESTACIONES E INDEMNIZACIONES	587.000,00	716.000,00	1.303.000,00	1.135.352,46	1.135.352,46	167.647,54	1.064.781,93	70.570,53
48	A FAMIL.E INST.SIN F.LUCRO	587.000,00	716.000,00	1.303.000,00	1.135.352,46	1.135.352,46	167.647,54	1.064.781,93	70.570,53
4	TRANSFERENC. CORRIENTES	587.000,00	3.237.000,00	3.824.000,00	3.487.866,80	3.487.866,80	336.133,20	3.417.296,27	70.570,53
	<b>TOTAL OPERACIONES CORRIENTES</b>	<b>35.687.000,00</b>	<b>54.000,00</b>	<b>35.741.000,00</b>	<b>30.220.222,46</b>	<b>30.220.222,46</b>	<b>5.520.777,54</b>	<b>28.120.616,00</b>	<b>2.099.606,46</b>
6221	CONSTRUCCIONES				14.922,88	14.922,88	-14.922,88	14.753,88	169,00
622	EDIFICIOS Y OTRAS CONSTRUCCIONES				14.922,88	14.922,88	-14.922,88	14.753,88	169,00
62	INVERSIONES NUEVAS				14.922,88	14.922,88	-14.922,88	14.753,88	169,00
6321	CONSTRUCCIONES	931.000,00		931.000,00	20.077,46	20.077,46	910.922,54	17.729,26	2.348,20
632	EDIFICIOS Y OTRAS CONSTRUCCIONES	931.000,00		931.000,00	20.077,46	20.077,46	910.922,54	17.729,26	2.348,20
633	MAQUINARIA, INSTALACIONES Y UTILLAJE	50.000,00		50.000,00	277.215,28	277.215,28	-227.215,28	28.767,24	248.448,04
635	MOBILIARIO Y ENSERES	149.000,00		149.000,00	110.939,67	110.939,67	38.060,33	14.576,22	96.363,45
636	EQUIPOS PARA PROCESOS DE INFORMACION	200.000,00		200.000,00			200.000,00		
63	INVERSIONES DE REPOSICION	1.330.000,00		1.330.000,00	408.232,41	408.232,41	921.767,59	61.072,72	347.159,69
6	INVERSIONES REALES	1.330.000,00		1.330.000,00	423.155,29	423.155,29	906.844,71	75.826,60	347.328,69
7206	A CENTROS MANCOMUNADOS	26.070,00		26.070,00			26.070,00		
720	A LA SEGURIDAD SOCIAL	26.070,00		26.070,00			26.070,00		
72	A LA SEGURIDAD SOCIAL	26.070,00		26.070,00			26.070,00		
7	TRANSFERENC. DE CAPITAL	26.070,00		26.070,00			26.070,00		
	<b>TOTAL OPERACIONES DE CAPITAL</b>	<b>1.356.070,00</b>		<b>1.356.070,00</b>	<b>423.155,29</b>	<b>423.155,29</b>	<b>932.914,71</b>	<b>75.826,60</b>	<b>347.328,69</b>
	<b>TOTAL OPERACIONES NO FINANCIERAS</b>	<b>37.043.070,00</b>	<b>54.000,00</b>	<b>37.097.070,00</b>	<b>30.643.377,75</b>	<b>30.643.377,75</b>	<b>6.453.692,25</b>	<b>28.196.442,60</b>	<b>2.446.935,15</b>
	<b>TOTAL PROGRAMA 2224 MEDICINA HOSP.DE MUTUAS A.T.</b>	<b>37.043.070,00</b>	<b>54.000,00</b>	<b>37.097.070,00</b>	<b>30.643.377,75</b>	<b>30.643.377,75</b>	<b>6.453.692,25</b>	<b>28.196.442,60</b>	<b>2.446.935,15</b>
	<b>TOTAL GRUPO 22 ATENCION ESPECIALIZADA</b>	<b>37.043.070,00</b>	<b>54.000,00</b>	<b>37.097.070,00</b>	<b>30.643.377,75</b>	<b>30.643.377,75</b>	<b>6.453.692,25</b>	<b>28.196.442,60</b>	<b>2.446.935,15</b>



**GRUPO DE PROGRAMAS 34**

**OTROS SERVICIOS SOCIALES**

**PROGRAMA 3436**

**HIGIENE Y SEGURIDAD EN EL TRABAJO**





FRATERNIDAD-MUPRESPA NUM. 275	EJERCICIO 2010
-------------------------------	----------------

LIQUIDACION DEL PRESUPUESTO DE GASTOS
---------------------------------------

DENOMINACION DEL PROGRAMA: 3436 HIGIENE Y SEGURIDAD EN EL TRABAJO
---

CLASIF. ECONOM.	EXPLICACIÓN	CREDITOS INICIALES	MODIFICACIONES	CREDITOS DEFINITIVOS	GASTOS COMPROMETIDOS	OBLIGACIONES RECONOCIDAS NETAS	REMANENTES DE CREDITO	PAGOS	OBLIGACIONES PENDIENTES DE PAGO A 31 DE DICIEMBRE
13090	RETRIBUCIONES BASICAS Y OTRAS REMUN.	1.430.740,00	-102.000,00	1.328.740,00	1.305.624,70	1.305.624,70	23.115,30	1.305.624,70	
1309	OTRO PERSONAL	1.430.740,00	-102.000,00	1.328.740,00	1.305.624,70	1.305.624,70	23.115,30	1.305.624,70	
<b>130</b>	<b>LABORAL FIJO</b>	<b>1.430.740,00</b>	<b>-102.000,00</b>	<b>1.328.740,00</b>	<b>1.305.624,70</b>	<b>1.305.624,70</b>	<b>23.115,30</b>	<b>1.305.624,70</b>	
137	CONTRIB. A PLANES DE PENSIONES	21.180,00		21.180,00	9.449,08	9.449,08	11.730,92	9.449,08	
<b>13</b>	<b>LABORALES</b>	<b>1.451.920,00</b>	<b>-102.000,00</b>	<b>1.349.920,00</b>	<b>1.315.073,78</b>	<b>1.315.073,78</b>	<b>34.846,22</b>	<b>1.315.073,78</b>	
1600	CUOTAS DE LA SEGURIDAD SOCIAL	350.000,00	53.000,00	403.000,00	397.770,32	397.770,32	5.229,68	397.770,32	
<b>160</b>	<b>CUOTAS DE LA SEGURIDAD SOCIAL</b>	<b>350.000,00</b>	<b>53.000,00</b>	<b>403.000,00</b>	<b>397.770,32</b>	<b>397.770,32</b>	<b>5.229,68</b>	<b>397.770,32</b>	
1620	FORM.Y PERFECCIONAM. DEL PERSONAL	4.000,00		4.000,00	4.874,54	4.874,54	-874,54	4.874,54	
1623	RECONOCIMIENTOS MÉDICOS	2.000,00		2.000,00	1.649,94	1.649,94	350,06	1.649,94	
1624	ACCION SOCIAL GENERAL	11.000,00		11.000,00	3.709,21	3.709,21	7.290,79	3.709,21	
1625	SEGUROS	14.380,00		14.380,00	6.675,96	6.675,96	7.704,04	6.675,96	
<b>162</b>	<b>GASTOS SOC.PERS.</b>	<b>31.380,00</b>		<b>31.380,00</b>	<b>16.909,65</b>	<b>16.909,65</b>	<b>14.470,35</b>	<b>16.909,65</b>	
<b>16</b>	<b>CUOT.PREST.Y GAST.SOC.</b>	<b>381.380,00</b>	<b>53.000,00</b>	<b>434.380,00</b>	<b>414.679,97</b>	<b>414.679,97</b>	<b>19.700,03</b>	<b>414.679,97</b>	
<b>1</b>	<b>GASTOS DE PERSONAL</b>	<b>1.833.300,00</b>	<b>-49.000,00</b>	<b>1.784.300,00</b>	<b>1.729.753,75</b>	<b>1.729.753,75</b>	<b>54.546,25</b>	<b>1.729.753,75</b>	
202	ARRENDAM.EDIF.Y OTRAS CONSTRUCCIONES	33.730,00	45.000,00	78.730,00	55.866,25	55.866,25	22.863,75	55.777,25	89,00
206	ARREND.EQUIP.PARA PROCESOS DE INFORM	9.040,00		9.040,00	25.184,00	25.184,00	-16.144,00	14.455,00	10.729,00
209	CANONES	39.520,00		39.520,00			39.520,00		
<b>20</b>	<b>ARRENDAMIENTOS Y CANONES</b>	<b>82.290,00</b>	<b>45.000,00</b>	<b>127.290,00</b>	<b>81.050,25</b>	<b>81.050,25</b>	<b>46.239,75</b>	<b>70.232,25</b>	<b>10.818,00</b>
212	EDIFICIOS Y OTRAS CONSTRUCCIONES	4.510,00		4.510,00	3.926,00	3.926,00	584,00	3.860,00	66,00
213	MAQUINARIA,INSTALACIONES Y UTILLAJE	20.320,00		20.320,00	12.922,77	12.922,77	7.397,23	11.838,42	1.084,35
215	MOBILIARIO Y ENSERES	80,00		80,00	997,09	997,09	-917,09	926,09	71,00
216	EQUIPOS PARA PROCESOS DE INFORMACION	4.630,00		4.630,00	2.734,00	2.734,00	1.896,00	2.610,00	124,00
219	OTRO INMOVILIZADO MATERIAL	850,00		850,00	35,51	35,51	814,49	35,51	
<b>21</b>	<b>REPARACION,MANTEN.Y CONSERV.</b>	<b>30.390,00</b>		<b>30.390,00</b>	<b>20.615,37</b>	<b>20.615,37</b>	<b>9.774,63</b>	<b>19.270,02</b>	<b>1.345,35</b>
2200	ORDINARIO NO INVENTARIABLE	2.440,00		2.440,00	7.016,76	7.016,76	-4.576,76	6.478,12	538,64
2201	PRENSA, REV., LIBROS Y OTRAS PUBLIC.	5.350,00		5.350,00	996,46	996,46	4.353,54	923,27	73,19
2202	MATERIAL INFORMATICO NO INVENTARIABL	4.910,00		4.910,00	592,71	592,71	4.317,29	446,03	146,68
<b>220</b>	<b>MATERIAL DE OFICINA</b>	<b>12.700,00</b>		<b>12.700,00</b>	<b>8.605,93</b>	<b>8.605,93</b>	<b>4.094,07</b>	<b>7.847,42</b>	<b>758,51</b>
22100	ENERGIA ELECTRICA	9.170,00		9.170,00	30.928,62	30.928,62	-21.758,62	30.243,62	685,00
22101	AGUA	2.000,00		2.000,00	1.207,56	1.207,56	792,44	1.207,56	
22102	GAS	4.040,00		4.040,00	726,00	726,00	3.314,00	655,00	71,00
22103	COMBUSTIBLE	4.130,00		4.130,00	1.624,18	1.624,18	2.505,82	1.624,18	
2210	ELECTRICIDAD,AGUA,GAS Y COMBUSTIBLE	19.340,00		19.340,00	34.486,36	34.486,36	-15.146,36	33.730,36	756,00
2213	INSTRUM.Y PEQ. UTILLAJE NO SANITARIO	340,00		340,00	63,76	63,76	276,24	62,17	1,59
22141	VESTUARIO				370,98	370,98	-370,98	366,48	4,50



FRATERNIDAD-MUPRESPA NUM. 275							EJERCICIO 2010		
LIQUIDACION DEL PRESUPUESTO DE GASTOS									
DENOMINACION DEL PROGRAMA: 3436 HIGIENE Y SEGURIDAD EN EL TRABAJO									
CLASIF. ECONOM.	EXPLICACIÓN	CREDITOS INICIALES	MODIFICACIONES	CREDITOS DEFINITIVOS	GASTOS COMPROMETIDOS	OBLIGACIONES RECONOCIDAS NETAS	REMANENTES DE CREDITO	PAGOS	OBLIGACIONES PENDIENTES DE PAGO A 31 DE DICIEMBRE
2214	LENCERIA Y VESTUARIO				370,98	370,98	-370,98	366,48	4,50
2217	MAT.NO SANIT.PARA CONSUMO Y REPOSIC.	60,00		60,00	1.033,59	1.033,59	-973,59	954,31	79,28
2219	OTROS SUMINISTROS	410,00		410,00	484,94	484,94	-74,94	379,24	105,70
<b>221</b>	<b>SUMINISTROS</b>	<b>20.150,00</b>		<b>20.150,00</b>	<b>36.439,63</b>	<b>36.439,63</b>	<b>-16.289,63</b>	<b>35.492,56</b>	<b>947,07</b>
22200	SERV.TELECOMUNICACIONES	69.810,00		69.810,00	67.182,00	67.182,00	2.628,00	61.676,00	5.506,00
2220	SERV.DE TELECOMUNICACIONES	69.810,00		69.810,00	67.182,00	67.182,00	2.628,00	61.676,00	5.506,00
2221	POSTALES Y MENSAJERÍA	3.240,00		3.240,00	18.383,54	18.383,54	-15.143,54	17.322,54	1.061,00
2229	OTRAS	5.460,00		5.460,00	206,00	206,00	5.254,00	193,00	13,00
<b>222</b>	<b>COMUNICACIONES</b>	<b>78.510,00</b>		<b>78.510,00</b>	<b>85.771,54</b>	<b>85.771,54</b>	<b>-7.261,54</b>	<b>79.191,54</b>	<b>6.580,00</b>
<b>223</b>	<b>TRANSPORTES</b>	<b>1.540,00</b>		<b>1.540,00</b>	<b>3.998,74</b>	<b>3.998,74</b>	<b>-2.458,74</b>	<b>3.567,74</b>	<b>431,00</b>
2240	EDIFICIOS Y LOCALES	580,00		580,00	926,11	926,11	-346,11	925,11	1,00
2241	VEHICULOS	1.780,00		1.780,00			1.780,00		
<b>224</b>	<b>PRIMAS DE SEGUROS</b>	<b>2.360,00</b>		<b>2.360,00</b>	<b>926,11</b>	<b>926,11</b>	<b>1.433,89</b>	<b>925,11</b>	<b>1,00</b>
2250	ESTATALES				37,28	37,28	-37,28	37,28	
2251	AUTONOMICOS	150,00		150,00	62,79	62,79	87,21	62,79	
2252	LOCALES	2.300,00		2.300,00	8.479,50	8.479,50	-6.179,50	8.479,50	
<b>225</b>	<b>TRIBUTOS</b>	<b>2.450,00</b>		<b>2.450,00</b>	<b>8.579,57</b>	<b>8.579,57</b>	<b>-6.129,57</b>	<b>8.579,57</b>	
22620	DE GESTION ADMINISTRATIVA				2.860,51	2.860,51	-2.860,51	2.743,51	117,00
22621	DE COMUNICACION	6.000,00		6.000,00			6.000,00		
2262	INFORMACION Y DIVULGACION	6.000,00		6.000,00	2.860,51	2.860,51	3.139,49	2.743,51	117,00
22660	REUNIONES,CONFEREN.Y CELEBRAC.ACTOS	25.450,00		25.450,00	3.522,66	3.522,66	21.927,34	3.522,66	
22661	CURSOS DE FORMACION	1.000,00		1.000,00			1.000,00		
2266	REUN.,COFERENC.,CELEB.ACTOS Y CURSOS	26.450,00		26.450,00	3.522,66	3.522,66	22.927,34	3.522,66	
2269	OTROS	16.930,00		16.930,00	15.712,99	15.712,99	1.217,01	15.060,89	652,10
<b>226</b>	<b>GASTOS DIVERSOS</b>	<b>49.380,00</b>		<b>49.380,00</b>	<b>22.096,16</b>	<b>22.096,16</b>	<b>27.283,84</b>	<b>21.327,06</b>	<b>769,10</b>
2270	INFORMES,DICT.Y OTRAS ACTUA.PROFES.	100,00		100,00	98,19	98,19	1,81	98,19	
2273	LIMPIEZA Y ASEO	11.240,00	40.000,00	51.240,00	43.316,23	43.316,23	7.923,77	39.346,00	3.970,23
2274	SEGURIDAD	6.470,00	30.000,00	36.470,00	18.820,00	18.820,00	17.650,00	18.678,00	142,00
2276	SERV. CONTRATADOS ADMINISTRATIVOS	6.660,00		6.660,00			6.660,00		
22782	SERVICIOS DE CARACTER INFORMATICO	60,00		60,00			60,00		
2278	COLAB.EN GEST.PREST.SERVICIOS	60,00		60,00			60,00		
2279	OTROS	1.000,00		1.000,00			1.000,00		
<b>227</b>	<b>TRABAJ.REALIZ.POR OTRAS EMPR.Y PROF.</b>	<b>25.530,00</b>	<b>70.000,00</b>	<b>95.530,00</b>	<b>62.234,42</b>	<b>62.234,42</b>	<b>33.295,58</b>	<b>58.122,19</b>	<b>4.112,23</b>
<b>22</b>	<b>MATER.SUMINIST.Y OTROS</b>	<b>192.620,00</b>	<b>70.000,00</b>	<b>262.620,00</b>	<b>228.652,10</b>	<b>228.652,10</b>	<b>33.967,90</b>	<b>215.053,19</b>	<b>13.598,91</b>
<b>230</b>	<b>DIETAS</b>	<b>4.960,00</b>		<b>4.960,00</b>	<b>788,52</b>	<b>788,52</b>	<b>4.171,48</b>	<b>788,52</b>	
<b>231</b>	<b>LOCOMOCION</b>	<b>39.070,00</b>		<b>39.070,00</b>	<b>38.265,90</b>	<b>38.265,90</b>	<b>804,10</b>	<b>38.077,38</b>	<b>188,52</b>
<b>233</b>	<b>OTRAS INDEMNIZACIONES</b>	<b>13.300,00</b>		<b>13.300,00</b>	<b>546,60</b>	<b>546,60</b>	<b>12.753,40</b>	<b>531,30</b>	<b>15,30</b>
<b>23</b>	<b>INDEMNIZ.RAZON SERVICIO</b>	<b>57.330,00</b>		<b>57.330,00</b>	<b>39.601,02</b>	<b>39.601,02</b>	<b>17.728,98</b>	<b>39.397,20</b>	<b>203,82</b>



FRATERNIDAD-MUPRESPA NUM. 275								EJERCICIO 2010	
LIQUIDACION DEL PRESUPUESTO DE GASTOS									
DENOMINACION DEL PROGRAMA: 3436 HIGIENE Y SEGURIDAD EN EL TRABAJO									
CLASIF. ECONOM.	EXPLICACIÓN	CREDITOS INICIALES	MODIFICACIONES	CREDITOS DEFINITIVOS	GASTOS COMPROMETIDOS	OBLIGACIONES RECONOCIDAS NETAS	REMANENTES DE CREDITO	PAGOS	OBLIGACIONES PENDIENTES DE PAGO A 31 DE DICIEMBRE
240	GASTOS DE EDICION Y DISTRIBUCION	400,00		400,00	288,99	288,99	111,01	284,99	4,00
24	GASTOS DE PUBLICACIONES	400,00		400,00	288,99	288,99	111,01	284,99	4,00
2	GAST.CORRIENT.BIENES Y SERV.	363.030,00	115.000,00	478.030,00	370.207,73	370.207,73	107.822,27	344.237,65	25.970,08
	<b>TOTAL OPERACIONES CORRIENTES</b>	<b>2.196.330,00</b>	<b>66.000,00</b>	<b>2.262.330,00</b>	<b>2.099.961,48</b>	<b>2.099.961,48</b>	<b>162.368,52</b>	<b>2.073.991,40</b>	<b>25.970,08</b>
6221	CONSTRUCCIONES				3.631,38	3.631,38	-3.631,38	3.631,38	
622	EDIFICIOS Y OTRAS CONSTRUCCIONES				3.631,38	3.631,38	-3.631,38	3.631,38	
623	MAQUINARIA, INSTALACIONES Y UTILLAJE				58,00	58,00	-58,00	58,00	
625	MOBILIARIO Y ENSERES	3.000,00		3.000,00			3.000,00		
629	INMOVILIZADO INMATERIAL	20.000,00		20.000,00	21.835,72	21.835,72	-1.835,72	21.835,72	
62	INVERSIONES NUEVAS	23.000,00		23.000,00	25.525,10	25.525,10	-2.525,10	25.525,10	
6321	CONSTRUCCIONES	747.000,00		747.000,00	4.158,00	4.158,00	742.842,00	3.881,00	277,00
632	EDIFICIOS Y OTRAS CONSTRUCCIONES	747.000,00		747.000,00	4.158,00	4.158,00	742.842,00	3.881,00	277,00
633	MAQUINARIA, INSTALACIONES Y UTILLAJE				1.404,00	1.404,00	-1.404,00	1.099,00	305,00
635	MOBILIARIO Y ENSERES				6.892,26	6.892,26	-6.892,26	1.882,04	5.010,22
636	EQUIPOS PARA PROCESOS DE INFORMACION	80.000,00		80.000,00			80.000,00		
63	INVERSIONES DE REPOSICION	827.000,00		827.000,00	12.454,26	12.454,26	814.545,74	6.862,04	5.592,22
6	INVERSIONES REALES	850.000,00		850.000,00	37.979,36	37.979,36	812.020,64	32.387,14	5.592,22
	<b>TOTAL OPERACIONES DE CAPITAL</b>	<b>850.000,00</b>		<b>850.000,00</b>	<b>37.979,36</b>	<b>37.979,36</b>	<b>812.020,64</b>	<b>32.387,14</b>	<b>5.592,22</b>
	<b>TOTAL OPERACIONES NO FINANCIERAS</b>	<b>3.046.330,00</b>	<b>66.000,00</b>	<b>3.112.330,00</b>	<b>2.137.940,84</b>	<b>2.137.940,84</b>	<b>974.389,16</b>	<b>2.106.378,54</b>	<b>31.562,30</b>
	<b>TOTAL PROGRAMA 3436 HIGIENE Y SEGURIDAD EN EL TRABAJO</b>	<b>3.046.330,00</b>	<b>66.000,00</b>	<b>3.112.330,00</b>	<b>2.137.940,84</b>	<b>2.137.940,84</b>	<b>974.389,16</b>	<b>2.106.378,54</b>	<b>31.562,30</b>
	<b>TOTAL GRUPO 34 OTROS SERVICIOS SOCIALES</b>	<b>3.046.330,00</b>	<b>66.000,00</b>	<b>3.112.330,00</b>	<b>2.137.940,84</b>	<b>2.137.940,84</b>	<b>974.389,16</b>	<b>2.106.378,54</b>	<b>31.562,30</b>







**GRUPO DE PROGRAMAS 43**

**GESTION DEL PATRIMONIO**

**PROGRAMA 4364**

**ADMINISTRACION DEL PATRIMONIO**





FRATERNIDAD-MUPRESA NUM. 275	EJERCICIO 2010
------------------------------	----------------

LIQUIDACION DEL PRESUPUESTO DE GASTOS
---------------------------------------

DENOMINACION DEL PROGRAMA: 4364 ADMINISTRACION DEL PATRIMONIO
---

CLASIF. ECONOM.	EXPLICACIÓN	CREDITOS INICIALES	MODIFICACIONES	CREDITOS DEFINITIVOS	GASTOS COMPROMETIDOS	OBLIGACIONES RECONOCIDAS NETAS	REMANENTES DE CREDITO	PAGOS	OBLIGACIONES PENDIENTES DE PAGO A 31 DE DICIEMBRE
7204	A LA TESORERIA DE LA S.S.	80.000.000,00	-33.716.000,00	46.284.000,00	35.603.805,03	35.603.805,03	10.680.194,97	35.603.805,03	
720	A LA SEGURIDAD SOCIAL	80.000.000,00	-33.716.000,00	46.284.000,00	35.603.805,03	35.603.805,03	10.680.194,97	35.603.805,03	
72	A LA SEGURIDAD SOCIAL	80.000.000,00	-33.716.000,00	46.284.000,00	35.603.805,03	35.603.805,03	10.680.194,97	35.603.805,03	
7	TRANSFERENC. DE CAPITAL	80.000.000,00	-33.716.000,00	46.284.000,00	35.603.805,03	35.603.805,03	10.680.194,97	35.603.805,03	
	<u>TOTAL OPERACIONES DE CAPITAL</u>	80.000.000,00	-33.716.000,00	46.284.000,00	35.603.805,03	35.603.805,03	10.680.194,97	35.603.805,03	
	<u>TOTAL OPERACIONES NO FINANCIERAS</u>	80.000.000,00	-33.716.000,00	46.284.000,00	35.603.805,03	35.603.805,03	10.680.194,97	35.603.805,03	
800	A CORTO PLAZO	56.017.180,00		56.017.180,00			56.017.180,00		
80	ADQ. DEUDA DEL SECTOR PUBLICO	56.017.180,00		56.017.180,00			56.017.180,00		
8	ACTIVOS FINANCIEROS	56.017.180,00		56.017.180,00			56.017.180,00		
	<u>TOTAL OPERACIONES FINANCIERAS</u>	56.017.180,00		56.017.180,00			56.017.180,00		
	<u>TOTAL PROGRAMA 4364 ADMINISTRACION DEL PATRIMONIO</u>	136.017.180,00	-33.716.000,00	102.301.180,00	35.603.805,03	35.603.805,03	66.697.374,97	35.603.805,03	
	<u>TOTAL GRUPO 43 GESTION DEL PATRIMONIO</u>	136.017.180,00	-33.716.000,00	102.301.180,00	35.603.805,03	35.603.805,03	66.697.374,97	35.603.805,03	





**GRUPO DE PROGRAMAS 45**  
**ADMN.SERVIC. GRLES.DE TESOR**

**PROGRAMA 4591**  
**DIRECCION Y SERV.GENERALES**





FRATERNIDAD-MUPRESPA NUM. 275								EJERCICIO 2010	
LIQUIDACION DEL PRESUPUESTO DE GASTOS									
DENOMINACION DEL PROGRAMA: 4591 DIRECCION Y SERV.GENERALES									
CLASIF. ECONOM.	EXPLICACIÓN	CREDITOS INICIALES	MODIFICACIONES	CREDITOS DEFINITIVOS	GASTOS COMPROMETIDOS	OBLIGACIONES RECONOCIDAS NETAS	REMANENTES DE CREDITO	PAGOS	OBLIGACIONES PENDIENTES DE PAGO A 31 DE DICIEMBRE
1300	ALTOS CARGOS	141.900,00		141.900,00	107.247,93	107.247,93	34.652,07	107.247,93	
13010	DIRECTIVOS C.ALTA DIRECCIÓN	141.900,00		141.900,00	38.269,37	38.269,37	103.630,63	38.269,37	
13019	OTROS DIRECTIVOS	567.600,00		567.600,00	533.369,07	533.369,07	34.230,93	533.369,07	
1301	OTROS DIRECTIVOS	709.500,00		709.500,00	571.638,44	571.638,44	137.861,56	571.638,44	
13090	RETRIBUCIONES BASICAS Y OTRAS REMUN.	19.812.500,00	-844.000,00	18.968.500,00	19.060.223,16	19.060.223,16	-91.723,16	19.040.998,49	19.224,67
1309	OTRO PERSONAL	19.812.500,00	-844.000,00	18.968.500,00	19.060.223,16	19.060.223,16	-91.723,16	19.040.998,49	19.224,67
<b>130</b>	<b>LABORAL FIJO</b>	<b>20.663.900,00</b>	<b>-844.000,00</b>	<b>19.819.900,00</b>	<b>19.739.109,53</b>	<b>19.739.109,53</b>	<b>80.790,47</b>	<b>19.719.884,86</b>	<b>19.224,67</b>
1310	RETRIBUCIONES BASICAS Y OTRAS REMUN.	22.520,00		22.520,00	37.808,80	37.808,80	-15.288,80	37.808,80	
<b>131</b>	<b>LABORAL EVENTUAL</b>	<b>22.520,00</b>		<b>22.520,00</b>	<b>37.808,80</b>	<b>37.808,80</b>	<b>-15.288,80</b>	<b>37.808,80</b>	
1341	DIR. ALTA DIRECCIÓN				404.652,81	404.652,81	-404.652,81	404.652,81	
1343	OTRO PERSONAL LABORAL FIJO	327.160,00		327.160,00	130.795,87	130.795,87	196.364,13	130.795,87	
<b>134</b>	<b>INDEMNIZACIONES</b>	<b>327.160,00</b>		<b>327.160,00</b>	<b>535.448,68</b>	<b>535.448,68</b>	<b>-208.288,68</b>	<b>535.448,68</b>	
1350	ALTOS CARGOS	98.100,00		98.100,00	88.034,72	88.034,72	10.065,28	88.034,72	
1351	DIRECTIVOS SUJ.CONTRATOS ALTA DIR.	98.100,00		98.100,00	27.044,92	27.044,92	71.055,08	27.044,92	
1352	OTROS DIRECTIVOS	213.960,00		213.960,00	182.936,57	182.936,57	31.023,43	182.936,57	
<b>135</b>	<b>RETRIBUCIONES COMPLEMENTARIAS ABSOR.</b>	<b>410.160,00</b>		<b>410.160,00</b>	<b>298.016,21</b>	<b>298.016,21</b>	<b>112.143,79</b>	<b>298.016,21</b>	
137	CONTRIB. A PLANES DE PENSIONES	111.740,00		111.740,00	134.275,54	134.275,54	-22.535,54	134.275,54	
<b>13</b>	<b>LABORALES</b>	<b>21.535.480,00</b>	<b>-844.000,00</b>	<b>20.691.480,00</b>	<b>20.744.658,76</b>	<b>20.744.658,76</b>	<b>-53.178,76</b>	<b>20.725.434,09</b>	<b>19.224,67</b>
1600	CUOTAS DE LA SEGURIDAD SOCIAL	4.600.000,00	47.000,00	4.647.000,00	4.525.166,56	4.525.166,56	121.833,44	4.525.166,56	
<b>160</b>	<b>CUOTAS DE LA SEGURIDAD SOCIAL</b>	<b>4.600.000,00</b>	<b>47.000,00</b>	<b>4.647.000,00</b>	<b>4.525.166,56</b>	<b>4.525.166,56</b>	<b>121.833,44</b>	<b>4.525.166,56</b>	
1620	FORM.Y PERFECCIONAM. DEL PERSONAL	101.000,00		101.000,00	64.515,23	64.515,23	36.484,77	64.515,23	
1623	RECONOCIMIENTOS MÉDICOS	14.000,00		14.000,00	15.987,13	15.987,13	-1.987,13	15.987,13	
1624	ACCION SOCIAL GENERAL	267.000,00		267.000,00	52.298,49	52.298,49	214.701,51	52.298,49	
1625	SEGUROS	322.520,00		322.520,00	113.793,81	113.793,81	208.726,19	113.793,81	
<b>162</b>	<b>GASTOS SOC.PERS.</b>	<b>704.520,00</b>		<b>704.520,00</b>	<b>246.594,66</b>	<b>246.594,66</b>	<b>457.925,34</b>	<b>246.594,66</b>	
<b>16</b>	<b>CUOT.PREST.Y GAST.SOC.</b>	<b>5.304.520,00</b>	<b>47.000,00</b>	<b>5.351.520,00</b>	<b>4.771.761,22</b>	<b>4.771.761,22</b>	<b>579.758,78</b>	<b>4.771.761,22</b>	
<b>1</b>	<b>GASTOS DE PERSONAL</b>	<b>26.840.000,00</b>	<b>-797.000,00</b>	<b>26.043.000,00</b>	<b>25.516.419,98</b>	<b>25.516.419,98</b>	<b>526.580,02</b>	<b>25.497.195,31</b>	<b>19.224,67</b>
200	ARRENDAMIENTOS DE TERRENOS Y BIENES NATURALES	2.390,00		2.390,00			2.390,00		
202	ARRENDAM.EDIF.Y OTRAS CONSTRUCCIONES	1.496.060,00	-120.000,00	1.376.060,00	909.370,99	909.370,99	466.689,01	908.472,99	898,00
203	ARRENDAM.MAQUIN.,INSTAL. Y UTILLAJE	100,00		100,00	2.648,00	2.648,00	-2.548,00	2.648,00	
204	ARRENDAM.DE MED.TRANSPORTE	27.100,00		27.100,00	23.208,09	23.208,09	3.891,91	23.208,09	
205	ARRENDAM.DE MOBILIARIO Y ENSERES				161.467,92	161.467,92	-161.467,92	120.520,92	40.947,00
206	ARREND.EQUIP.PARA PROCESOS DE INFORM	584.410,00		584.410,00	375.312,00	375.312,00	209.098,00	214.670,00	160.642,00
209	CANONES	210.910,00		210.910,00	160.735,44	160.735,44	50.174,56	159.434,44	1.301,00
<b>20</b>	<b>ARRENDAMIENTOS Y CANONES</b>	<b>2.320.970,00</b>	<b>-120.000,00</b>	<b>2.200.970,00</b>	<b>1.632.742,44</b>	<b>1.632.742,44</b>	<b>568.227,56</b>	<b>1.428.954,44</b>	<b>203.788,00</b>
212	EDIFICIOS Y OTRAS CONSTRUCCIONES	247.440,00		247.440,00	61.269,91	61.269,91	186.170,09	55.224,62	6.045,29



FRATERNIDAD-MUPRESPA NUM. 275	EJERCICIO 2010
-------------------------------	----------------

LIQUIDACION DEL PRESUPUESTO DE GASTOS
---------------------------------------

DENOMINACION DEL PROGRAMA: 4591 DIRECCION Y SERV.GENERALES
--

CLASIF. ECONOM.	EXPLICACIÓN	CREDITOS INICIALES	MODIFICACIONES	CREDITOS DEFINITIVOS	GASTOS COMPROMETIDOS	OBLIGACIONES RECONOCIDAS NETAS	REMANENTES DE CREDITO	PAGOS	OBLIGACIONES PENDIENTES DE PAGO A 31 DE DICIEMBRE
213	MAQUINARIA,INSTALACIONES Y UTILLAJE	504.400,00		504.400,00	557.784,65	557.784,65	-53.384,65	480.007,87	77.776,78
214	ELEMENTOS DE TRANSPORTE	20.060,00		20.060,00	13.404,77	13.404,77	6.655,23	13.404,77	
215	MOBILIARIO Y ENSERES	49.170,00		49.170,00	16.946,51	16.946,51	32.223,49	15.846,21	1.100,30
216	EQUIPOS PARA PROCESOS DE INFORMACION	27.850,00		27.850,00	39.399,50	39.399,50	-11.549,50	37.383,50	2.016,00
219	OTRO INMOVILIZADO MATERIAL	22.140,00		22.140,00	558,47	558,47	21.581,53	558,47	
21	REPARACION,MANTEN.Y CONSERV.	871.060,00		871.060,00	689.363,81	689.363,81	181.696,19	602.425,44	86.938,37
2200	ORDINARIO NO INVENTARIABLE	300.920,00		300.920,00	91.835,26	91.835,26	209.084,74	85.675,36	6.159,90
2201	PRENSA, REV., LIBROS Y OTRAS PUBLIC.	70.100,00		70.100,00	35.945,43	35.945,43	34.154,57	34.419,44	1.525,99
2202	MATERIAL INFORMATICO NO INVENTARIABL	132.290,00		132.290,00	14.815,16	14.815,16	117.474,84	12.506,00	2.309,16
220	MATERIAL DE OFICINA	503.310,00		503.310,00	142.595,85	142.595,85	360.714,15	132.600,80	9.995,05
22100	ENERGIA ELECTRICA	643.860,00		643.860,00	444.257,26	444.257,26	199.602,74	433.902,62	10.354,64
22101	AGUA	32.020,00		32.020,00	15.569,88	15.569,88	16.450,12	15.521,43	48,45
22102	GAS	18.400,00		18.400,00	19.286,19	19.286,19	-886,19	17.631,51	1.654,68
22103	COMBUSTIBLE	25.560,00		25.560,00	14.955,67	14.955,67	10.604,33	14.955,67	
2210	ELECTRICIDAD,AGUA,GAS Y COMBUSTIBLE	719.840,00		719.840,00	494.069,00	494.069,00	225.771,00	482.011,23	12.057,77
2213	INSTRUM.Y PEQ. UTILLAJE NO SANITARIO	40.130,00		40.130,00	1.262,77	1.262,77	38.867,23	1.258,00	4,77
22140	LENCERIA	10,00		10,00			10,00		
22141	VESTUARIO	54.730,00		54.730,00	20.248,30	20.248,30	34.481,70	7.943,25	12.305,05
2214	LENCERIA Y VESTUARIO	54.740,00		54.740,00	20.248,30	20.248,30	34.491,70	7.943,25	12.305,05
2217	MAT.NO SANIT.PARA CONSUMO Y REPOSIC.	17.530,00		17.530,00	13.157,64	13.157,64	4.372,36	11.334,76	1.822,88
2219	OTROS SUMINISTROS	19.380,00		19.380,00	7.321,30	7.321,30	12.058,70	6.066,57	1.254,73
221	SUMINISTROS	851.620,00		851.620,00	536.059,01	536.059,01	315.560,99	508.613,81	27.445,20
22200	SERV.TELECOMUNICACIONES	1.563.890,00		1.563.890,00	1.189.409,57	1.189.409,57	374.480,43	1.089.427,14	99.982,43
2220	SERV.DE TELECOMUNICACIONES	1.563.890,00		1.563.890,00	1.189.409,57	1.189.409,57	374.480,43	1.089.427,14	99.982,43
2221	POSTALES Y MENSAJERÍA	1.516.860,00		1.516.860,00	258.862,93	258.862,93	1.257.997,07	250.190,93	8.672,00
2229	OTRAS	343.060,00		343.060,00	1.458,00	1.458,00	341.602,00	1.346,00	112,00
222	COMUNICACIONES	3.423.810,00		3.423.810,00	1.449.730,50	1.449.730,50	1.974.079,50	1.340.964,07	108.766,43
223	TRANSPORTES	178.740,00		178.740,00	178.384,68	178.384,68	355,32	160.342,28	18.042,40
2240	EDIFICIOS Y LOCALES	13.170,00		13.170,00	8.608,90	8.608,90	4.561,10	8.606,90	2,00
2241	VEHICULOS	25.980,00		25.980,00	13.235,51	13.235,51	12.744,49	13.235,51	
224	PRIMAS DE SEGUROS	39.150,00		39.150,00	21.844,41	21.844,41	17.305,59	21.842,41	2,00
2250	ESTATALES	1.200,00		1.200,00	11,93	11,93	1.188,07	11,93	
2251	AUTONOMICOS	100,00		100,00	488,31	488,31	-388,31	479,09	9,22
2252	LOCALES	105.230,00		105.230,00	83.038,44	83.038,44	22.191,56	83.002,44	36,00
225	TRIBUTOS	106.530,00		106.530,00	83.538,68	83.538,68	22.991,32	83.493,46	45,22
22620	DE GESTION ADMINISTRATIVA	12.670,00		12.670,00	27.095,80	27.095,80	-14.425,80	25.602,48	1.493,32
22621	DE COMUNICACION	57.380,00		57.380,00	14.336,88	14.336,88	43.043,12	11.519,04	2.817,84
2262	INFORMACION Y DIVULGACION	70.050,00		70.050,00	41.432,68	41.432,68	28.617,32	37.121,52	4.311,16
2263	JURIDICOS, CONTENCIOSOS	127.720,00		127.720,00	59.587,12	59.587,12	68.132,88	59.587,12	





FRATERNIDAD-MUPRESPA NUM. 275	EJERCICIO 2010
-------------------------------	----------------

LIQUIDACION DEL PRESUPUESTO DE GASTOS
---------------------------------------

DENOMINACION DEL PROGRAMA: 4591 DIRECCION Y SERV.GENERALES
--

CLASIF. ECONOM.	EXPLICACIÓN	CREDITOS INICIALES	MODIFICACIONES	CREDITOS DEFINITIVOS	GASTOS COMPROMETIDOS	OBLIGACIONES RECONOCIDAS NETAS	REMANENTES DE CREDITO	PAGOS	OBLIGACIONES PENDIENTES DE PAGO A 31 DE DICIEMBRE
2265	CUOTAS DE ASOCIACION	94.570,00	161.000,00	255.570,00	255.114,03	255.114,03	455,97	255.114,03	
22660	REUNIONES,CONFEREN.Y CELEBRAC.ACTOS	451.200,00	-65.000,00	386.200,00	188.566,50	188.566,50	197.633,50	172.477,58	16.088,92
22661	CURSOS DE FORMACION	26.970,00		26.970,00			26.970,00		
2266	REUN.,COFERENC.,CELEB.ACTOS Y CURSOS	478.170,00	-65.000,00	413.170,00	188.566,50	188.566,50	224.603,50	172.477,58	16.088,92
2269	OTROS	186.420,00		186.420,00	211.286,18	211.286,18	-24.866,18	199.999,12	11.287,06
<b>226</b>	<b>GASTOS DIVERSOS</b>	<b>956.930,00</b>	<b>96.000,00</b>	<b>1.052.930,00</b>	<b>755.986,51</b>	<b>755.986,51</b>	<b>296.943,49</b>	<b>724.299,37</b>	<b>31.687,14</b>
2270	INFORMES,DICT.Y OTRAS ACTUA.PROFES.	2.075.690,00	-377.000,00	1.698.690,00	1.088.635,61	1.088.635,61	610.054,39	1.049.717,96	38.917,65
2273	LIMPIEZA Y ASEO	977.990,00		977.990,00	546.579,04	546.579,04	431.410,96	485.107,20	61.471,84
2274	SEGURIDAD	303.410,00		303.410,00	323.448,59	323.448,59	-20.038,59	296.563,58	26.885,01
2276	SERV. CONTRATADOS ADMINISTRATIVOS	496.540,00		496.540,00	7.533,00	7.533,00	489.007,00	7.533,00	
22782	SERVICIOS DE CARACTER INFORMATICO	1.314.660,00		1.314.660,00	488.508,00	488.508,00	826.152,00	416.752,00	71.756,00
22783	COLAB.EN LA GESTIÓN DE LAS MATEP DE S.S.	10.280.000,00	377.000,00	10.657.000,00	10.656.947,15	10.656.947,15	52,85	10.653.031,25	3.915,90
2278	COLAB.EN GEST.PREST.SERVICIOS	11.594.660,00	377.000,00	11.971.660,00	11.145.455,15	11.145.455,15	826.204,85	11.069.783,25	75.671,90
2279	OTROS	100.000,00		100.000,00	4.060,65	4.060,65	95.939,35	3.824,65	236,00
<b>227</b>	<b>TRABAJ.REALIZ.POR OTRAS EMPR.Y PROF.</b>	<b>15.548.290,00</b>		<b>15.548.290,00</b>	<b>13.115.712,04</b>	<b>13.115.712,04</b>	<b>2.432.577,96</b>	<b>12.912.529,64</b>	<b>203.182,40</b>
<b>22</b>	<b>MATER.SUMINIST.Y OTROS</b>	<b>21.608.380,00</b>	<b>96.000,00</b>	<b>21.704.380,00</b>	<b>16.283.851,68</b>	<b>16.283.851,68</b>	<b>5.420.528,32</b>	<b>15.884.685,84</b>	<b>399.165,84</b>
230	DIETAS	82.370,00		82.370,00	35.041,27	35.041,27	47.328,73	35.041,27	
231	LOCOMOCION	784.400,00		784.400,00	337.381,05	337.381,05	447.018,95	326.754,13	10.626,92
233	OTRAS INDEMNIZACIONES	312.210,00		312.210,00	156.247,04	156.247,04	155.962,96	141.901,64	14.345,40
<b>23</b>	<b>INDEMNIZ.RAZON SERVICIO</b>	<b>1.178.980,00</b>		<b>1.178.980,00</b>	<b>528.669,36</b>	<b>528.669,36</b>	<b>650.310,64</b>	<b>503.697,04</b>	<b>24.972,32</b>
240	GASTOS DE EDICION Y DISTRIBUCION	239.220,00		239.220,00	35.212,66	35.212,66	204.007,34	35.176,69	35,97
<b>24</b>	<b>GASTOS DE PUBLICACIONES</b>	<b>239.220,00</b>		<b>239.220,00</b>	<b>35.212,66</b>	<b>35.212,66</b>	<b>204.007,34</b>	<b>35.176,69</b>	<b>35,97</b>
<b>2</b>	<b>GAST.CORRIENT.BIENES Y SERV.</b>	<b>26.218.610,00</b>	<b>-24.000,00</b>	<b>26.194.610,00</b>	<b>19.169.839,95</b>	<b>19.169.839,95</b>	<b>7.024.770,05</b>	<b>18.454.939,45</b>	<b>714.900,50</b>
3529	OTROS	20.000,00		20.000,00			20.000,00		
352	INTERESES DE DEMORA	20.000,00		20.000,00			20.000,00		
359	OTROS GASTOS FINANCIEROS	100.000,00		100.000,00	20.807,30	20.807,30	79.192,70	20.807,30	
<b>35</b>	<b>INTERES.DEMORA Y OTROS GASTOS</b>	<b>120.000,00</b>		<b>120.000,00</b>	<b>20.807,30</b>	<b>20.807,30</b>	<b>99.192,70</b>	<b>20.807,30</b>	
<b>3</b>	<b>GASTOS FINANCIEROS</b>	<b>120.000,00</b>		<b>120.000,00</b>	<b>20.807,30</b>	<b>20.807,30</b>	<b>99.192,70</b>	<b>20.807,30</b>	
4296	A CENTROS MANCOMUNADOS	31.490,00		31.490,00			31.490,00		
<b>429</b>	<b>OTRAS TRANSF.A ENTIDADES DEL SISTEMA</b>	<b>31.490,00</b>		<b>31.490,00</b>			<b>31.490,00</b>		
<b>42</b>	<b>A LA SEGURIDAD SOCIAL</b>	<b>31.490,00</b>		<b>31.490,00</b>			<b>31.490,00</b>		
4801	A ORG.SIND.Y EMP.COMP.COMIS.CONTROL	90.000,00		90.000,00	67.153,39	67.153,39	22.846,61	67.153,39	
<b>480</b>	<b>AYUDAS GENERICAS A FAM.E INST. SIN L</b>	<b>90.000,00</b>		<b>90.000,00</b>	<b>67.153,39</b>	<b>67.153,39</b>	<b>22.846,61</b>	<b>67.153,39</b>	



FRATERNIDAD-MUPRESPA NUM. 275	EJERCICIO 2010
-------------------------------	----------------

LIQUIDACION DEL PRESUPUESTO DE GASTOS
---------------------------------------

DENOMINACION DEL PROGRAMA: 4591 DIRECCION Y SERV.GENERALES
--

CLASIF. ECONOM.	EXPLICACIÓN	CREDITOS INICIALES	MODIFICACIONES	CREDITOS DEFINITIVOS	GASTOS COMPROMETIDOS	OBLIGACIONES RECONOCIDAS NETAS	REMANENTES DE CREDITO	PAGOS	OBLIGACIONES PENDIENTES DE PAGO A 31 DE DICIEMBRE
48	A FAMIL.E INST.SIN F.LUCRO	90.000,00		90.000,00	67.153,39	67.153,39	22.846,61	67.153,39	
4	TRANSFERENC. CORRIENTES	121.490,00		121.490,00	67.153,39	67.153,39	54.336,61	67.153,39	
	<b>TOTAL OPERACIONES CORRIENTES</b>	<b>53.300.100,00</b>	<b>-821.000,00</b>	<b>52.479.100,00</b>	<b>44.774.220,62</b>	<b>44.774.220,62</b>	<b>7.704.879,38</b>	<b>44.040.095,45</b>	<b>734.125,17</b>
620	TERRENOS Y BIENES NATURALES				26.172,90	26.172,90	-26.172,90	26.172,90	
6221	CONSTRUCCIONES				83.668,91	83.668,91	-83.668,91	83.061,91	607,00
622	EDIFICIOS Y OTRAS CONSTRUCCIONES				83.668,91	83.668,91	-83.668,91	83.061,91	607,00
623	MAQUINARIA, INSTALACIONES Y UTILLAJE				10.069,46	10.069,46	-10.069,46	701,00	9.368,46
625	MOBILIARIO Y ENSERES	42.000,00		42.000,00	1.683,44	1.683,44	40.316,56	1.683,44	
629	INMOVILIZADO INMATERIAL	50.000,00		50.000,00	67.249,09	67.249,09	-17.249,09	67.249,09	
62	INVERSIONES NUEVAS	92.000,00		92.000,00	188.843,80	188.843,80	-96.843,80	178.868,34	9.975,46
6321	CONSTRUCCIONES	3.795.380,00		3.795.380,00	126.422,56	126.422,56	3.668.957,44	87.962,89	38.459,67
632	EDIFICIOS Y OTRAS CONSTRUCCIONES	3.795.380,00		3.795.380,00	126.422,56	126.422,56	3.668.957,44	87.962,89	38.459,67
633	MAQUINARIA, INSTALACIONES Y UTILLAJE	8.280,00		8.280,00	46.201,16	46.201,16	-37.921,16	23.679,16	22.522,00
635	MOBILIARIO Y ENSERES	154.340,00		154.340,00	76.931,99	76.931,99	77.408,01	49.661,86	27.270,13
636	EQUIPOS PARA PROCESOS DE INFORMACION	400.000,00		400.000,00	27.330,42	27.330,42	372.669,58	26.684,46	645,96
639	INMOVILIZADO INMATERIAL				6.669,88	6.669,88	-6.669,88	6.669,88	
63	INVERSIONES DE REPOSICION	4.358.000,00		4.358.000,00	283.556,01	283.556,01	4.074.443,99	194.658,25	88.897,76
6	INVERSIONES REALES	4.450.000,00		4.450.000,00	472.399,81	472.399,81	3.977.600,19	373.526,59	98.873,22
	<b>TOTAL OPERACIONES DE CAPITAL</b>	<b>4.450.000,00</b>		<b>4.450.000,00</b>	<b>472.399,81</b>	<b>472.399,81</b>	<b>3.977.600,19</b>	<b>373.526,59</b>	<b>98.873,22</b>
	<b>TOTAL OPERACIONES NO FINANCIERAS</b>	<b>57.750.100,00</b>	<b>-821.000,00</b>	<b>56.929.100,00</b>	<b>45.246.620,43</b>	<b>45.246.620,43</b>	<b>11.682.479,57</b>	<b>44.413.622,04</b>	<b>832.998,39</b>
8310	AL PERSONAL	2.000.000,00		2.000.000,00	1.535.231,11	1.535.231,11	464.768,89	1.518.873,11	16.358,00
831	PRESTAMOS A LARGO PLAZO	2.000.000,00		2.000.000,00	1.535.231,11	1.535.231,11	464.768,89	1.518.873,11	16.358,00
83	CONC.PRESTAM.NO PUBLIC.	2.000.000,00		2.000.000,00	1.535.231,11	1.535.231,11	464.768,89	1.518.873,11	16.358,00
8401	A LARGO PLAZO	100.000,00		100.000,00			100.000,00		
840	DEPOSITOS	100.000,00		100.000,00			100.000,00		
8411	A LARGO PLAZO	100.000,00		100.000,00	23.837,13	23.837,13	76.162,87	23.837,13	
841	FIANZAS	100.000,00		100.000,00	23.837,13	23.837,13	76.162,87	23.837,13	
84	CONST.DE DEPOSITOS Y FIANZAS	200.000,00		200.000,00	23.837,13	23.837,13	176.162,87	23.837,13	
8	ACTIVOS FINANCIEROS	2.200.000,00		2.200.000,00	1.559.068,24	1.559.068,24	640.931,76	1.542.710,24	16.358,00



FRATERNIDAD-MUPRESPA NUM. 275	EJERCICIO 2010
-------------------------------	----------------

LIQUIDACION DEL PRESUPUESTO DE GASTOS
---------------------------------------

DENOMINACION DEL PROGRAMA: 4591 DIRECCION Y SERV.GENERALES
--

CLASIF. ECONOM.	EXPLICACIÓN	CREDITOS INICIALES	MODIFICACIONES	CREDITOS DEFINITIVOS	GASTOS COMPROMETIDOS	OBLIGACIONES RECONOCIDAS NETAS	REMANENTES DE CREDITO	PAGOS	OBLIGACIONES PENDIENTES DE PAGO A 31 DE DICIEMBRE
	<u>TOTAL OPERACIONES FINANCIERAS</u>	2.200.000,00		2.200.000,00	1.559.068,24	1.559.068,24	640.931,76	1.542.710,24	16.358,00
	<u>TOTAL PROGRAMA 4591 DIRECCION Y SERV.GENERALES</u>	59.950.100,00	-821.000,00	59.129.100,00	46.805.688,67	46.805.688,67	12.323.411,33	45.956.332,28	849.356,39
	<u>TOTAL GRUPO 45 ADMON.SERVIC. GRLES.DE TESOR</u>	59.950.100,00	-821.000,00	59.129.100,00	46.805.688,67	46.805.688,67	12.323.411,33	45.956.332,28	849.356,39
	<u>TOTAL GENERAL FRATERNIDAD-MUPRESPA NUM. 275</u>	1.055.080.990,00	10.160.000,00	1.065.240.990,00	940.286.363,96	940.286.363,96	124.954.626,04	932.199.317,95	8.087.046,01





## LIQUIDACION DEL PRESUPUESTO DE INGRESOS





**FRATERNIDAD-MUPRESPA NUM. 275** EJERCICIO 2010

LIQUIDACION DEL PRESUPUESTO DE INGRESOS

CLASIF. ECONOM.	EXPLICACION	PREVISIONES INICIALES	MODIFICACIONES	PREVISIONES DEFINITIVAS	DERECHOS RECONOCIDOS NETOS	RECAUDACION NETA	DERECHOS CANCELADOS	DERECHOS PENDIENTES DE COBRO A 31 DE DICIEMBRE
1210	CUOTAS DE EMPLEADORES	211.898.810,00		211.898.810,00	241.255.291,46	236.135.562,25	2.004.317,42	3.115.411,79
1211	CUOTAS DE TRABAJADORES	47.073.120,00		47.073.120,00	49.399.258,33	49.399.258,33		
<b>121</b>	<b>COTIZACIONES DEL REGIMEN GENERAL</b>	<b>258.971.930,00</b>		<b>258.971.930,00</b>	<b>290.654.549,79</b>	<b>285.534.820,58</b>	<b>2.004.317,42</b>	<b>3.115.411,79</b>
1221	CUOTAS DE TRABAJADORES	61.234.040,00		61.234.040,00	63.239.734,21	59.606.024,36	1.288.557,60	2.345.152,25
<b>122</b>	<b>COTIZ.DEL REG.ESPEC.TRAB. AUTONOMOS</b>	<b>61.234.040,00</b>		<b>61.234.040,00</b>	<b>63.239.734,21</b>	<b>59.606.024,36</b>	<b>1.288.557,60</b>	<b>2.345.152,25</b>
1231	CUOTAS DE TRABAJADORES					181,85	991,34	-1.173,19
<b>123</b>	<b>COTIZ. DEL REGIMEN ESPECIAL AGRARIO</b>					<b>181,85</b>	<b>991,34</b>	<b>-1.173,19</b>
1240	CUOTAS DE EMPLEADORES	687.440,00		687.440,00	598.782,38	584.145,73		14.636,65
1241	CUOTAS DE TRABAJADORES	150.900,00		150.900,00	119.281,07	142.828,53		-23.547,46
<b>124</b>	<b>COTIZ.DEL REG.ESP.DE TRABAJ.DEL MAR</b>	<b>838.340,00</b>		<b>838.340,00</b>	<b>718.063,45</b>	<b>726.974,26</b>		<b>-8.910,81</b>
1250	CUOTAS DE EMPLEADORES	229.150,00		229.150,00	156.995,77	156.748,49		247,28
1251	CUOTAS DE TRABAJADORES	50.300,00		50.300,00	33.213,63	33.213,63		
<b>125</b>	<b>COTIZAC.REG.ESP.MINERIA DEL CARBON</b>	<b>279.450,00</b>		<b>279.450,00</b>	<b>190.209,40</b>	<b>189.962,12</b>		<b>247,28</b>
1270	CUOTAS POR INCAP.TEMPORAL	319.104.820,00		319.104.820,00	295.762.487,04	289.019.602,28	6.534.141,70	208.743,06
1271	CUOTAS POR I.M.S.	289.105.240,00		289.105.240,00	278.267.975,85	269.493.222,22		8.774.753,63
1272	CUOTAS RIESGO EMBARAZO Y LACTANCIA NATURAL	1.056.000,00		1.056.000,00	1.348.269,27	1.348.269,27		
<b>127</b>	<b>COTIZAC. DE ACCID.DE TRABAJO Y E.P.</b>	<b>609.266.060,00</b>		<b>609.266.060,00</b>	<b>575.378.732,16</b>	<b>559.861.093,77</b>	<b>6.534.141,70</b>	<b>8.983.496,69</b>
<b>129</b>	<b>COTIZACIONES CESE ACT.TRAB.AUTÓNOMOS</b>				<b>1.018.011,28</b>	<b>1.018.011,28</b>		
<b>12</b>	<b>COTIZACIONES SOCIALES</b>	<b>930.589.820,00</b>		<b>930.589.820,00</b>	<b>931.199.300,29</b>	<b>906.937.068,22</b>	<b>9.828.008,06</b>	<b>14.434.224,01</b>
<b>1</b>	<b>COTIZACIONES SOCIALES</b>	<b>930.589.820,00</b>		<b>930.589.820,00</b>	<b>931.199.300,29</b>	<b>906.937.068,22</b>	<b>9.828.008,06</b>	<b>14.434.224,01</b>
32710	AL SECTOR PUBLICO	101.490,00		101.490,00	73.176,78	50.357,90		22.818,88
32711	AL SECTOR PRIVADO	3.241.620,00		3.241.620,00	4.910.962,24	2.249.756,47		2.661.205,77
32712	A ENTIDADES DEL SISTEMA	453.220,00		453.220,00	1.130.633,91	760.764,47		369.869,44
3271	GESTION.POR MUTUAS A.T. Y E.P.	3.796.330,00		3.796.330,00	6.114.772,93	3.060.878,84		3.053.894,09
<b>327</b>	<b>DE ASISTENCIA SANITARIA</b>	<b>3.796.330,00</b>		<b>3.796.330,00</b>	<b>6.114.772,93</b>	<b>3.060.878,84</b>		<b>3.053.894,09</b>
3294	DE LA SEGURIDAD SOCIAL AL SECTOR PRIVADO				2.548,35	2.548,35		
<b>329</b>	<b>DE OTROS SERVICIOS</b>				<b>2.548,35</b>	<b>2.548,35</b>		
<b>32</b>	<b>OTROS INGRES.PROCED.PREST.SERVICIOS</b>	<b>3.796.330,00</b>		<b>3.796.330,00</b>	<b>6.117.321,28</b>	<b>3.063.427,19</b>		<b>3.053.894,09</b>
<b>360</b>	<b>INGRESOS POR COMPENSACION DE COSTE</b>				<b>24.345,97</b>			<b>24.345,97</b>
<b>36</b>	<b>INGRESOS POR COMPENSACION</b>				<b>24.345,97</b>			<b>24.345,97</b>
3805	DE MUTUAS DE A.T. Y E.P.	9.260.620,00		9.260.620,00	12.662.739,52	12.662.589,52		150,00
<b>380</b>	<b>DE EJERCICIOS CERRADOS</b>	<b>9.260.620,00</b>		<b>9.260.620,00</b>	<b>12.662.739,52</b>	<b>12.662.589,52</b>		<b>150,00</b>
3815	DE MUTUAS DE A.T Y E.P	4.400,00		4.400,00	2.369,11	2.369,11		



FRATERNIDAD-MUPRESPA NUM. 275 EJERCICIO 2010

LIQUIDACION DEL PRESUPUESTO DE INGRESOS

CLASIF. ECONOM.	EXPLICACION	PREVISIONES INICIALES	MODIFICACIONES	PREVISIONES DEFINITIVAS	DERECHOS RECONOCIDOS NETOS	RECAUDACION NETA	DERECHOS CANCELADOS	DERECHOS PENDIENTES DE COBRO A 31 DE DICIEMBRE
381	DEL PRESUPUESTO CORRIENTE	4.400,00		4.400,00	2.369,11	2.369,11		
38	REINTEGROS DE OP.CORRIENTES	9.265.020,00		9.265.020,00	12.665.108,63	12.664.958,63		150,00
3995	INGRESOS DIVERSOS DE MUTUAS DE A.T.	138.650,00		138.650,00	1.619,71	1.434,80		184,91
399	INGRESOS DIVERSOS	138.650,00		138.650,00	1.619,71	1.434,80		184,91
39	OTROS INGRESOS	138.650,00		138.650,00	1.619,71	1.434,80		184,91
3	TASAS Y OTROS INGRESOS	13.200.000,00		13.200.000,00	18.808.395,59	15.729.820,62		3.078.574,97
5000	NO AFECTOS A FONDOS ESPECIFICOS	9.908.970,00		9.908.970,00	175.354,75	175.354,75		
500	DEL ESTADO	9.908.970,00		9.908.970,00	175.354,75	175.354,75		
50	INTERESES DE TITULOS VALORES	9.908.970,00		9.908.970,00	175.354,75	175.354,75		
5200	NO AFECTAS FONDOS ESPECIFICOS	492.840,00		492.840,00	5.561.752,48	5.561.752,48		
520	INTERESES DE CUENTAS BANCARIAS	492.840,00		492.840,00	5.561.752,48	5.561.752,48		
52	INTERESES DE DEPOSITOS	492.840,00		492.840,00	5.561.752,48	5.561.752,48		
540	ALQUILERES Y PRODUCTOS DE INMUEBLES	639.360,00		639.360,00	600,00			600,00
54	RENTAS DE BIENES INMUEBLES	639.360,00		639.360,00	600,00			600,00
599	OTROS INGRESOS PATRIMONIALES	50.000,00		50.000,00				
59	OTROS INGRESOS PATRIMONIALES	50.000,00		50.000,00				
5	INGRESOS PATRIMONIALES	11.091.170,00		11.091.170,00	5.737.707,23	5.737.107,23		600,00
	<b>TOTAL OPERACIONES CORRIENTES</b>	<b>954.880.990,00</b>		<b>954.880.990,00</b>	<b>955.745.403,11</b>	<b>928.403.996,07</b>	<b>9.828.008,06</b>	<b>17.513.398,98</b>
619	VENTA DE OTRAS INVERSIONES REALES	6.700.000,00		6.700.000,00	33.390,10	33.390,10		
61	DE LAS DEMAS INVERSIONES REALES	6.700.000,00		6.700.000,00	33.390,10	33.390,10		
6	ENAJENACION DE INVERSIONES REALES	6.700.000,00		6.700.000,00	33.390,10	33.390,10		
7204	DE LA TESORERÍA	3.000.000,00		3.000.000,00				
720	DE LA SEGURIDAD SOCIAL	3.000.000,00		3.000.000,00				
72	DE LA SEGURIDAD SOCIAL	3.000.000,00		3.000.000,00				
7	TRANSFERENCIAS DE CAPITAL	3.000.000,00		3.000.000,00				





**FRATERNIDAD-MUPRESPA NUM. 275** EJERCICIO 2010

LIQUIDACION DEL PRESUPUESTO DE INGRESOS

CLASIF. ECONOM.	EXPLICACION	PREVISIONES INICIALES	MODIFICACIONES	PREVISIONES DEFINITIVAS	DERECHOS RECONOCIDOS NETOS	RECAUDACION NETA	DERECHOS CANCELADOS	DERECHOS PENDIENTES DE COBRO A 31 DE DICIEMBRE
	<b>TOTAL OPERACIONES DE CAPITAL</b>	9.700.000,00		9.700.000,00	33.390,10	33.390,10		
	<b>TOTAL OPERACIONES NO FINANCIERAS</b>	964.580.990,00		964.580.990,00	955.778.793,21	928.437.386,17	9.828.008,06	17.513.398,98
800	A CORTO PLAZO				4.638.753,18	4.638.753,18		
801	A LARGO PLAZO				369,28	369,28		
80	ENAJENACION DE DEUDA DEL SECT.PUBL.				4.639.122,46	4.639.122,46		
83005	DE MUTUAS DE A.T. Y E.P.	2.000.000,00		2.000.000,00	1.388.177,21	1.388.362,12		-184,91
8300	AL PERSONAL	2.000.000,00		2.000.000,00	1.388.177,21	1.388.362,12		-184,91
830	A CORTO PLAZO	2.000.000,00		2.000.000,00	1.388.177,21	1.388.362,12		-184,91
83	REINT.PREST.CONCED.FUERA SECTOR PUB.	2.000.000,00		2.000.000,00	1.388.177,21	1.388.362,12		-184,91
8405	DE MUTUAS DE A.T. Y E.P.	100.000,00		100.000,00				
840	DEVOLUCION DE DEPOSITOS	100.000,00		100.000,00				
8415	DE MUTUAS DE A.T. Y E.P.	100.000,00		100.000,00	16.453,24	16.453,24		
841	DEVOLUCION DE FIANZAS	100.000,00		100.000,00	16.453,24	16.453,24		
84	DEVOLUCION DE DEPOSITOS Y FIANZAS	200.000,00		200.000,00	16.453,24	16.453,24		
8701	DESTINADA AL FONDO DE PREVENCION Y REHABILITACION	80.000.000,00		80.000.000,00				
8709	DESTINADO OTROS FINES	7.830.000,00		7.830.000,00				
870	REMANENTE DE TESORERIA	87.830.000,00		87.830.000,00				
872	REMANENTE COBERTURA PREST.SOCIALES	470.000,00		470.000,00				
87	REMANENTES DE TESORERIA	88.300.000,00		88.300.000,00				
8	ACTIVOS FINANCIEROS	90.500.000,00		90.500.000,00	6.043.752,91	6.043.937,82		-184,91
	<b>TOTAL OPERACIONES FINANCIERAS</b>	90.500.000,00		90.500.000,00	6.043.752,91	6.043.937,82		-184,91
	<b>TOTAL INGRESOS</b>	1.055.080.990,00		1.055.080.990,00	961.822.546,12	934.481.323,99	9.828.008,06	17.513.214,07





## RESULTADO PRESUPUESTARIO



**ESTADO DE LIQUIDACIÓN DEL PRESUPUESTO  
EJERCICIO: 2010**

**III. RESULTADO PRESUPUESTARIO  
MUTUA: FRATERNIDAD-MUPRESPA**

**Nº: 275**

CONCEPTOS	DERECHOS RECONOCIDOS NETOS	OBLIGACIONES RECONOCIDAS NETAS	IMPORTE
1. (+) Operaciones no financieras	945.950.785,15	938.727.295,72	7.223.489,43
2. (+) Operaciones con activos financieros	6.043.752,91	1.559.068,24	4.484.684,67
I. RESULTADO PRESUPUESTARIO DEL EJERCICIO (1+2)	951.994.538,06	940.286.363,96	11.708.174,10
II. VARIACIÓN NETA DE PASIVOS FINANCIEROS			
III. SALDO PRESUPUESTARIO DEL EJERCICIO (I+II)			11.708.174,10
3. (+) Créditos gastados financiados con remanente de tesorería			38.437.717,54
4. (-) Desviaciones de financiación positivas por recursos del ejercicio en gastos con financiación afectada			
5. (+) Desviaciones de financiación negativas en gastos con financiación afectada			
IV. SUPERÁVIT o DÉFICIT DE FINANCIACIÓN DEL EJERCICIO (III+3+4+5)			50.145.891,64





**BALANCE DE RESULTADOS E INFORME DE GESTION**





ESTADO LIQUIDACIÓN DEL PRESUPUESTO  
EJERCICIO: 2010

Mutua: FRATERNIDAD-MUPRESPA Nº: 275

Nº: 001

IV. BALANCE DE RESULTADOS E INFORME DE GESTIÓN  
CLASIFICACIÓN FUNCIONAL POR PROGRAMAS: 1102  
A) GRADO DE REALIZACIÓN DE OBJETIVOS

OBJETIVO	ACTIVIDADES	INDICADOR	PREVISTO	REALIZADO	DESVIACIONES	
					ABSOLUTAS	%
01 CONSEGUIR UNA DURACIÓN MEDIA MÁXIMA, EN DÍAS, DE CADA PROCESO DE IT	REC.PRESTACIONES PAGO DIRECTO I.T.. VIGILANCIA REC.EFECTUADOS RÉGIMEN PAGO DELEGADO. VIGILANCIA AGOTAMIENTO PLAZOS DE PRESTACIONES. SEG. DE I.T. POR RÉGIMENES Y TIPOS DE PAGO(DIRECTO Y DELEGADO)	-	30,40	33,24	2,84	9,34
01 CONSEGUIR UNA DURACIÓN MEDIA MÁXIMA, EN DÍAS, DE CADA PROCESO DE IT	REC.PRESTACIONES PAGO DIRECTO I.T.. VIGILANCIA REC.EFECTUADOS RÉGIMEN PAGO DELEGADO. VIGILANCIA AGOTAMIENTO PLAZOS DE PRESTACIONES. SEG. DE I.T. POR RÉGIMENES Y TIPOS DE PAGO(DIRECTO Y DELEGADO)	19 NUM. DE PROCESOS CUYA ALTA SE HAYA PRODUCIDO EN EL EJERCICIO	404.820,00	359.084,00	-45.736,00	-11,30
01 CONSEGUIR UNA DURACIÓN MEDIA MÁXIMA, EN DÍAS, DE CADA PROCESO DE IT	REC.PRESTACIONES PAGO DIRECTO I.T.. VIGILANCIA REC.EFECTUADOS RÉGIMEN PAGO DELEGADO. VIGILANCIA AGOTAMIENTO PLAZOS DE PRESTACIONES. SEG. DE I.T. POR RÉGIMENES Y TIPOS DE PAGO(DIRECTO Y DELEGADO)	20 NUM. DE DÍAS DE BAJA, RELATIVOS A PROCESOS CUYA ALTA MÉDICA SE HAYA PRODUCIDO EN EL EJERCICIO	12.306.316,00	11.935.412,00	-370.904,00	-3,01
02 NO SUPERAR UN PORCENTAJE DE PROCESOS DE IT RESPECTO A LOS AFILIADOS DEL	REC.PRESTACIONES PAGO DIRECTO I.T.. VIGILANCIA REC.EFECTUADOS RÉGIMEN PAGO DELEGADO. VIGILANCIA AGOTAMIENTO PLAZOS DE PRESTACIONES. SEG. DE I.T. POR RÉGIMENES Y TIPOS DE PAGO(DIRECTO Y DELEGADO)	-	1,54	1,29	-0,25	-16,18
02 NO SUPERAR UN PORCENTAJE DE PROCESOS DE IT RESPECTO A LOS AFILIADOS DEL	REC.PRESTACIONES PAGO DIRECTO I.T.. VIGILANCIA REC.EFECTUADOS RÉGIMEN PAGO DELEGADO. VIGILANCIA AGOTAMIENTO PLAZOS DE PRESTACIONES. SEG. DE I.T. POR RÉGIMENES Y TIPOS DE PAGO(DIRECTO Y DELEGADO)	21 N° DE PROCESOS EN LOS QUE EL ÚLTIMO DÍA DEL PERÍODO EL PACIENTE SE ENCUENTRA EN SITUACIÓN DE BAJA	34.150,00	28.941,00	-5.209,00	-15,25
02 NO SUPERAR UN PORCENTAJE DE PROCESOS DE IT RESPECTO A LOS AFILIADOS DEL	REC.PRESTACIONES PAGO DIRECTO I.T.. VIGILANCIA REC.EFECTUADOS RÉGIMEN PAGO DELEGADO. VIGILANCIA AGOTAMIENTO PLAZOS DE PRESTACIONES. SEG. DE I.T. POR RÉGIMENES Y TIPOS DE PAGO(DIRECTO Y DELEGADO)	22 POBLACIÓN PROTEGIDA EL ÚLTIMO DÍA DEL PERÍODO	2.222.000,00	2.246.369,00	24.369,00	1,10
03 CONSEGUIR UN GASTO DIRECTO MÁXIMO POR AFILIADO EN EUROS DE	REC.PRESTACIONES PAGO DIRECTO I.T.. VIGILANCIA REC.EFECTUADOS RÉGIMEN PAGO DELEGADO. VIGILANCIA AGOTAMIENTO PLAZOS DE PRESTACIONES. SEG. DE I.T. POR RÉGIMENES Y TIPOS DE PAGO(DIRECTO Y DELEGADO)	-	177,49	163,06	-14,44	-8,13
03 CONSEGUIR UN GASTO DIRECTO MÁXIMO POR AFILIADO EN EUROS DE	REC.PRESTACIONES PAGO DIRECTO I.T.. VIGILANCIA REC.EFECTUADOS RÉGIMEN PAGO DELEGADO. VIGILANCIA AGOTAMIENTO PLAZOS DE PRESTACIONES. SEG. DE I.T. POR RÉGIMENES Y TIPOS DE PAGO(DIRECTO Y DELEGADO)	23 POBLACIÓN MEDIA PROTEGIDA EN EL PERÍODO	2.169.535,00	2.265.494,42	95.959,42	4,42
03 CONSEGUIR UN GASTO DIRECTO MÁXIMO POR AFILIADO EN EUROS DE	REC.PRESTACIONES PAGO DIRECTO I.T.. VIGILANCIA REC.EFECTUADOS RÉGIMEN PAGO DELEGADO. VIGILANCIA AGOTAMIENTO PLAZOS DE PRESTACIONES. SEG. DE I.T. POR RÉGIMENES Y TIPOS DE PAGO(DIRECTO Y DELEGADO)	24 GASTO DIRECTO GENERADO EN EL PERÍO	385.081,11	369.409,25	-15.671,86	-4,07
04 CONSEGUIR UN NÚM. MEDIO MÁXIMO DE DÍAS INDEMNIZADOS POR CADA PROCESO INDEMNIZADO DE	REC.PRESTACIONES PAGO DIRECTO I.T.. VIGILANCIA REC.EFECTUADOS RÉGIMEN PAGO DELEGADO. VIGILANCIA AGOTAMIENTO PLAZOS DE PRESTACIONES. SEG. DE I.T. POR RÉGIMENES Y TIPOS DE PAGO(DIRECTO Y DELEGADO)	-	54,52	60,70	6,18	11,33

ESTADO LIQUIDACIÓN DEL PRESUPUESTO  
EJERCICIO: 2010

Mutua: FRATERNIDAD-MUPRESPA Nº: 275

Nº: 001

IV. BALANCE DE RESULTADOS E INFORME DE GESTIÓN

CLASIFICACIÓN FUNCIONAL POR PROGRAMAS: 1102

A) GRADO DE REALIZACIÓN DE OBJETIVOS

OBJETIVO	ACTIVIDADES	INDICADOR	PREVISTO	REALIZADO	DESVIACIONES	
					ABSOLUTAS	%
04 CONSEGUIR UN NÚM. MEDIO MÁXIMO DE DÍAS INDEMNIZADOS POR CADA PROCESO INDEMNIZADO DE	REC.PRESTACIONES PAGO DIRECTO I.T.. VIGILANCIA REC.EFFECTUADOS RÉGIMEN PAGO DELEGADO. VIGILANCIA AGOTAMIENTO PLAZOS DE PRESTACIONES. SEG. DE I.T. POR RÉGIMENES Y TIPOS DE PAGO(DIRECTO Y DELEGADO)	60 NUM. DE PROCESOS INDEMNIZADOS CUYA ALTA SE HAYA PRODUCIDO EN EL PERÍODO	201.129,00	179.963,00	-21.166,00	-10,52
04 CONSEGUIR UN NÚM. MEDIO MÁXIMO DE DÍAS INDEMNIZADOS POR CADA PROCESO INDEMNIZADO DE	REC.PRESTACIONES PAGO DIRECTO I.T.. VIGILANCIA REC.EFFECTUADOS RÉGIMEN PAGO DELEGADO. VIGILANCIA AGOTAMIENTO PLAZOS DE PRESTACIONES. SEG. DE I.T. POR RÉGIMENES Y TIPOS DE PAGO(DIRECTO Y DELEGADO)	61 NUM. DE DÍAS INDEM. EN ELPERÍODO O ANTERIORES, DE LOS PROCESOS INDEM, CUYA ALTA SE HAYA PRODUCIDO EN EL PERÍODO	10.965.100,00	10.922.875,00	-42.225,00	-0,39
05 CONSEGUIR UN GASTO MÁXIMO POR DÍA INDEMNIZADO DE EUROS	REC.PRESTACIONES PAGO DIRECTO I.T.. VIGILANCIA REC.EFFECTUADOS RÉGIMEN PAGO DELEGADO. VIGILANCIA AGOTAMIENTO PLAZOS DE PRESTACIONES. SEG. DE I.T. POR RÉGIMENES Y TIPOS DE PAGO(DIRECTO Y DELEGADO)	-	33,51	35,44	1,94	5,78
05 CONSEGUIR UN GASTO MÁXIMO POR DÍA INDEMNIZADO DE EUROS	REC.PRESTACIONES PAGO DIRECTO I.T.. VIGILANCIA REC.EFFECTUADOS RÉGIMEN PAGO DELEGADO. VIGILANCIA AGOTAMIENTO PLAZOS DE PRESTACIONES. SEG. DE I.T. POR RÉGIMENES Y TIPOS DE PAGO(DIRECTO Y DELEGADO)	24 GASTO DIRECTO GENERADO EN EL PERÍODO EN CONCEPTO DE INCAP. TEMPORAL (EN MILES DE EUROS) EXCLUIDAS EMPRESAS COLABORADORAS	385.081,11	369.409,25	-15.671,86	-4,07
05 CONSEGUIR UN GASTO MÁXIMO POR DÍA INDEMNIZADO DE EUROS	REC.PRESTACIONES PAGO DIRECTO I.T.. VIGILANCIA REC.EFFECTUADOS RÉGIMEN PAGO DELEGADO. VIGILANCIA AGOTAMIENTO PLAZOS DE PRESTACIONES. SEG. DE I.T. POR RÉGIMENES Y TIPOS DE PAGO(DIRECTO Y DELEGADO)	63 NUM. DE DÍAS INDEMNIZADOS EN EL PERÍODO	11.492.977,00	10.423.088,00	-1.069.889,00	-9,31
06 REALIZAR UN GASTO DIRECTO MÁXIMO POR PROCESO INDEMNIZADO CON ALTA EN EL PERÍODO DE EUROS	REC.PRESTACIONES PAGO DIRECTO I.T.. VIGILANCIA REC.EFFECTUADOS RÉGIMEN PAGO DELEGADO. VIGILANCIA AGOTAMIENTO PLAZOS DE PRESTACIONES. SEG. DE I.T. POR RÉGIMENES Y TIPOS DE PAGO(DIRECTO Y DELEGADO)	-	1.826,66	2.151,12	324,46	17,76
06 REALIZAR UN GASTO DIRECTO MÁXIMO POR PROCESO INDEMNIZADO CON ALTA EN EL PERÍODO DE EUROS	REC.PRESTACIONES PAGO DIRECTO I.T.. VIGILANCIA REC.EFFECTUADOS RÉGIMEN PAGO DELEGADO. VIGILANCIA AGOTAMIENTO PLAZOS DE PRESTACIONES. SEG. DE I.T. POR RÉGIMENES Y TIPOS DE PAGO(DIRECTO Y DELEGADO)	24 GASTO DIRECTO GENERADO EN EL PERÍODO EN CONCEPTO DE INCAP. TEMPORAL (EN MILES DE EUROS) EXCLUIDAS EMPRESAS COLABORADORAS	385.081,11	369.409,25	-15.671,86	-4,07
06 REALIZAR UN GASTO DIRECTO MÁXIMO POR PROCESO INDEMNIZADO CON ALTA EN EL PERÍODO DE EUROS	REC.PRESTACIONES PAGO DIRECTO I.T.. VIGILANCIA REC.EFFECTUADOS RÉGIMEN PAGO DELEGADO. VIGILANCIA AGOTAMIENTO PLAZOS DE PRESTACIONES. SEG. DE I.T. POR RÉGIMENES Y TIPOS DE PAGO(DIRECTO Y DELEGADO)	60 NUM. DE PROCESOS INDEMNIZADOS CUYA ALTA SE HAYA PRODUCIDO EN EL PERÍODO	201.129,00	179.963,00	-21.166,00	-10,52
06 REALIZAR UN GASTO DIRECTO MÁXIMO POR PROCESO INDEMNIZADO CON ALTA EN EL PERÍODO DE EUROS	REC.PRESTACIONES PAGO DIRECTO I.T.. VIGILANCIA REC.EFFECTUADOS RÉGIMEN PAGO DELEGADO. VIGILANCIA AGOTAMIENTO PLAZOS DE PRESTACIONES. SEG. DE I.T. POR RÉGIMENES Y TIPOS DE PAGO(DIRECTO Y DELEGADO)	61 NUM. DE DÍAS INDEM. EN ELPERÍODO O ANTERIORES, DE LOS PROCESOS INDEM, CUYA ALTA SE HAYA PRODUCIDO EN EL PERÍODO	10.965.100,00	10.922.875,00	-42.225,00	-0,39
06 REALIZAR UN GASTO DIRECTO MÁXIMO POR PROCESO INDEMNIZADO CON ALTA EN EL PERÍODO DE EUROS	REC.PRESTACIONES PAGO DIRECTO I.T.. VIGILANCIA REC.EFFECTUADOS RÉGIMEN PAGO DELEGADO. VIGILANCIA AGOTAMIENTO PLAZOS DE PRESTACIONES. SEG. DE I.T. POR RÉGIMENES Y TIPOS DE PAGO(DIRECTO Y DELEGADO)	63 NUM. DE DÍAS INDEMNIZADOS EN EL PERÍODO	11.492.977,00	10.423.088,00	-1.069.889,00	-9,31

ESTADO LIQUIDACIÓN DEL PRESUPUESTO  
EJERCICIO: 2010

Mutua: FRATERNIDAD-MUPRESPA Nº: 275

Nº: 001

IV. BALANCE DE RESULTADOS E INFORME DE GESTIÓN

CLASIFICACIÓN FUNCIONAL POR PROGRAMAS: 1102

A) GRADO DE REALIZACIÓN DE OBJETIVOS

OBJETIVO	ACTIVIDADES	INDICADOR	PREVISTO	REALIZADO	DESVIACIONES	
					ABSOLUTAS	%
07 REALIZAR UN GASTO TOTAL MAXIMO POR AFILIADO DE EUROS	REC.PRESTACIONES PAGO DIRECTO I.T.. VIGILANCIA REC.EFFECTUADOS RÉGIMEN PAGO DELEGADO. VIGILANCIA AGOTAMIENTO PLAZOS DE PRESTACIONES. SEG. DE I.T. POR RÉGIMENES Y TIPOS DE PAGO(DIRECTO Y DELEGADO)	-	189,70	170,22	-19,48	-10,27
07 REALIZAR UN GASTO TOTAL MAXIMO POR AFILIADO DE EUROS	REC.PRESTACIONES PAGO DIRECTO I.T.. VIGILANCIA REC.EFFECTUADOS RÉGIMEN PAGO DELEGADO. VIGILANCIA AGOTAMIENTO PLAZOS DE PRESTACIONES. SEG. DE I.T. POR RÉGIMENES Y TIPOS DE PAGO(DIRECTO Y DELEGADO)	23 POBLACIÓN MEDIA PROTEGIDA EN EL PERÍODO	2.169.535,00	2.265.494,42	95.959,42	4,42
07 REALIZAR UN GASTO TOTAL MAXIMO POR AFILIADO DE EUROS	REC.PRESTACIONES PAGO DIRECTO I.T.. VIGILANCIA REC.EFFECTUADOS RÉGIMEN PAGO DELEGADO. VIGILANCIA AGOTAMIENTO PLAZOS DE PRESTACIONES. SEG. DE I.T. POR RÉGIMENES Y TIPOS DE PAGO(DIRECTO Y DELEGADO)	24 GASTO DIRECTO GENERADO EN EL PERÍODO EN CONCEPTO DE INCAP. TEMPORAL (EN MILES DE EUROS) EXCLUIDAS EMPRESAS COLABORADORAS	385.081,11	369.409,25	-15.671,86	-4,07
07 REALIZAR UN GASTO TOTAL MAXIMO POR AFILIADO DE EUROS	REC.PRESTACIONES PAGO DIRECTO I.T.. VIGILANCIA REC.EFFECTUADOS RÉGIMEN PAGO DELEGADO. VIGILANCIA AGOTAMIENTO PLAZOS DE PRESTACIONES. SEG. DE I.T. POR RÉGIMENES Y TIPOS DE PAGO(DIRECTO Y DELEGADO)	66 GASTOS ASOCIADOS GENERADOS EN EL PERÍODO (SANITARIOS, DE ADMON Y OTROS GENERALES, EN MILES DE EUROS)	26.475,00	16.218,00	-10.257,00	-38,74
08 CONSEGUIR UN GASTO TOTAL MÁXIMO POR DÍA INDEMNIZADO DE EUROS	REC.PRESTACIONES PAGO DIRECTO I.T.. VIGILANCIA REC.EFFECTUADOS RÉGIMEN PAGO DELEGADO. VIGILANCIA AGOTAMIENTO PLAZOS DE PRESTACIONES. SEG. DE I.T. POR RÉGIMENES Y TIPOS DE PAGO(DIRECTO Y DELEGADO)	-	35,81	37,00	1,19	3,32
08 CONSEGUIR UN GASTO TOTAL MÁXIMO POR DÍA INDEMNIZADO DE EUROS	REC.PRESTACIONES PAGO DIRECTO I.T.. VIGILANCIA REC.EFFECTUADOS RÉGIMEN PAGO DELEGADO. VIGILANCIA AGOTAMIENTO PLAZOS DE PRESTACIONES. SEG. DE I.T. POR RÉGIMENES Y TIPOS DE PAGO(DIRECTO Y DELEGADO)	24 GASTO DIRECTO GENERADO EN EL PERÍODO EN CONCEPTO DE INCAP. TEMPORAL (EN MILES DE EUROS) EXCLUIDAS EMPRESAS COLABORADORAS	385.081,11	369.409,25	-15.671,86	-4,07
08 CONSEGUIR UN GASTO TOTAL MÁXIMO POR DÍA INDEMNIZADO DE EUROS	REC.PRESTACIONES PAGO DIRECTO I.T.. VIGILANCIA REC.EFFECTUADOS RÉGIMEN PAGO DELEGADO. VIGILANCIA AGOTAMIENTO PLAZOS DE PRESTACIONES. SEG. DE I.T. POR RÉGIMENES Y TIPOS DE PAGO(DIRECTO Y DELEGADO)	63 NUM. DE DÍAS INDEMNIZADOS EN EL PERÍODO	11.492.977,00	10.423.088,00	-1.069.889,00	-9,31
08 CONSEGUIR UN GASTO TOTAL MÁXIMO POR DÍA INDEMNIZADO DE EUROS	REC.PRESTACIONES PAGO DIRECTO I.T.. VIGILANCIA REC.EFFECTUADOS RÉGIMEN PAGO DELEGADO. VIGILANCIA AGOTAMIENTO PLAZOS DE PRESTACIONES. SEG. DE I.T. POR RÉGIMENES Y TIPOS DE PAGO(DIRECTO Y DELEGADO)	66 GASTOS ASOCIADOS GENERADOS EN EL PERÍODO (SANITARIOS, DE ADMON Y OTROS GENERALES, EN MILES DE EUROS)	26.475,00	16.218,00	-10.257,00	-38,74
09 REALIZAR UN GASTO TOTAL MÁXIMO POR PROCESO INDEMNIZADO DE EUROS	REC.PRESTACIONES PAGO DIRECTO I.T.. VIGILANCIA REC.EFFECTUADOS RÉGIMEN PAGO DELEGADO. VIGILANCIA AGOTAMIENTO PLAZOS DE PRESTACIONES. SEG. DE I.T. POR RÉGIMENES Y TIPOS DE PAGO(DIRECTO Y DELEGADO)	-	1.952,25	2.245,56	293,32	15,02
09 REALIZAR UN GASTO TOTAL MÁXIMO POR PROCESO INDEMNIZADO DE EUROS	REC.PRESTACIONES PAGO DIRECTO I.T.. VIGILANCIA REC.EFFECTUADOS RÉGIMEN PAGO DELEGADO. VIGILANCIA AGOTAMIENTO PLAZOS DE PRESTACIONES. SEG. DE I.T. POR RÉGIMENES Y TIPOS DE PAGO(DIRECTO Y DELEGADO)	24 GASTO DIRECTO GENERADO EN EL PERÍODO EN CONCEPTO DE INCAP. TEMPORAL (EN MILES DE EUROS) EXCLUIDAS EMPRESAS COLABORADORAS	385.081,11	369.409,25	-15.671,86	-4,07

ESTADO LIQUIDACIÓN DEL PRESUPUESTO  
EJERCICIO: 2010

Mutua: FRATERNIDAD-MUPRESPA Nº: 275

Nº: 001

IV. BALANCE DE RESULTADOS E INFORME DE GESTIÓN  
CLASIFICACIÓN FUNCIONAL POR PROGRAMAS: 1102  
A) GRADO DE REALIZACIÓN DE OBJETIVOS

OBJETIVO	ACTIVIDADES	INDICADOR	PREVISTO	REALIZADO	DESVIACIONES	
					ABSOLUTAS	%
09 REALIZAR UN GASTO TOTAL MÁXIMO POR PROCESO INDEMNIZADO DE EUROS	REC.PRESTACIONES PAGO DIRECTO I.T.. VIGILANCIA REC.EFFECTUADOS RÉGIMEN PAGO DELEGADO. VIGILANCIA AGOTAMIENTO PLAZOS DE PRESTACIONES. SEG. DE I.T. POR RÉGIMENES Y TIPOS DE PAGO(DIRECTO Y DELEGADO)	60 NUM. DE PROCESOS INDEMNIZADOS CUYA ALTA SE HAYA PRODUCIDO EN EL PERÍODO	201.129,00	179.963,00	-21.166,00	-10,52
09 REALIZAR UN GASTO TOTAL MÁXIMO POR PROCESO INDEMNIZADO DE EUROS	REC.PRESTACIONES PAGO DIRECTO I.T.. VIGILANCIA REC.EFFECTUADOS RÉGIMEN PAGO DELEGADO. VIGILANCIA AGOTAMIENTO PLAZOS DE PRESTACIONES. SEG. DE I.T. POR RÉGIMENES Y TIPOS DE PAGO(DIRECTO Y DELEGADO)	61 NUM. DE DÍAS INDEM. EN EL PERÍODO O ANTERIORES, DE LOS PROCESOS INDEM, CUYA ALTA SE HAYA PRODUCIDO EN EL PERÍODO	10.965.100,00	10.922.875,00	-42.225,00	-0,39
	REC.PRESTACIONES PAGO DIRECTO I.T.. VIGILANCIA REC.EFFECTUADOS RÉGIMEN PAGO DELEGADO. VIGILANCIA AGOTAMIENTO PLAZOS DE PRESTACIONES. SEG. DE I.T. POR RÉGIMENES Y TIPOS DE PAGO(DIRECTO Y DELEGADO)	-				
	REC.PRESTACIONES PAGO DIRECTO I.T.. VIGILANCIA REC.EFFECTUADOS RÉGIMEN PAGO DELEGADO. VIGILANCIA AGOTAMIENTO PLAZOS DE PRESTACIONES. SEG. DE I.T. POR RÉGIMENES Y TIPOS DE PAGO(DIRECTO Y DELEGADO)	63 NUM. DE DÍAS INDEMNIZADOS EN EL PERÍODO	11.492.977,00	10.423.088,00	-1.069.889,00	-9,31
	REC.PRESTACIONES PAGO DIRECTO I.T.. VIGILANCIA REC.EFFECTUADOS RÉGIMEN PAGO DELEGADO. VIGILANCIA AGOTAMIENTO PLAZOS DE PRESTACIONES. SEG. DE I.T. POR RÉGIMENES Y TIPOS DE PAGO(DIRECTO Y DELEGADO)	66 GASTOS ASOCIADOS GENERADOS EN EL PERÍODO (SANITARIOS, DE ADMON Y OTROS GENERALES, EN MILES DE EUROS)	26.475,00	16.218,00	-10.257,00	-38,74

ESTADO LIQUIDACIÓN DEL PRESUPUESTO  
EJERCICIO: 2010

Mutua: FRATERNIDAD-MUPRESPA Nº: 275

Nº: 001

IV. BALANCE DE RESULTADOS E INFORME DE GESTIÓN  
CLASIFICACIÓN FUNCIONAL POR PROGRAMAS: 1105  
A) GRADO DE REALIZACIÓN DE OBJETIVOS

OBJETIVO	ACTIVIDADES	INDICADOR	PREVISTO	REALIZADO	DESVIACIONES	
					ABSOLUTAS	%
01 ATENDER UN NÚMERO DE SINIESTROS DE INVALIDEZ GENERADORES DE CAPITALES RENTA	REC.DERECHOS PREST.VITALICIAS Y TEMP.BENEFICIARIOS INVALIDEZ.MUERTE Y SUPERV.DE A.T.. CONTROL CÁLCULO CAPITALES COSTE RENTA DE A.T.. TRAMITACIÓN DE EXPEDIENTES ANTE ORGANISMOS CORRESPONDIENTES	-	984,00	1.009,00	25,00	2,54
01 ATENDER UN NÚMERO DE SINIESTROS DE INVALIDEZ GENERADORES DE CAPITALES RENTA	REC.DERECHOS PREST.VITALICIAS Y TEMP.BENEFICIARIOS INVALIDEZ.MUERTE Y SUPERV.DE A.T.. CONTROL CÁLCULO CAPITALES COSTE RENTA DE A.T.. TRAMITACIÓN DE EXPEDIENTES ANTE ORGANISMOS CORRESPONDIENTES	20 NÚMERO DE SINIESTROS GENERADOS DE CAPITALES RENTA POR INVALIDEZ	984,00	1.009,00	25,00	2,54
02 ATENDER UN NÚMERO DE SINIESTROS POR MUERTE, GENERADORES DE CAPITALES RENTA	REC.DERECHOS PREST.VITALICIAS Y TEMP.BENEFICIARIOS INVALIDEZ.MUERTE Y SUPERV.DE A.T.. CONTROL CÁLCULO CAPITALES COSTE RENTA DE A.T.. TRAMITACIÓN DE EXPEDIENTES ANTE ORGANISMOS CORRESPONDIENTES	-	148,00	204,00	56,00	37,84
02 ATENDER UN NÚMERO DE SINIESTROS POR MUERTE, GENERADORES DE CAPITALES RENTA	REC.DERECHOS PREST.VITALICIAS Y TEMP.BENEFICIARIOS INVALIDEZ.MUERTE Y SUPERV.DE A.T.. CONTROL CÁLCULO CAPITALES COSTE RENTA DE A.T.. TRAMITACIÓN DE EXPEDIENTES ANTE ORGANISMOS CORRESPONDIENTES	23 NÚMERO DE SINIESTROS DEVENGADOS DE CAPITALES RENTA POR MUERTE	148,00	204,00	56,00	37,84
	REC.DERECHOS PREST.VITALICIAS Y TEMP.BENEFICIARIOS INVALIDEZ.MUERTE Y SUPERV.DE A.T.. CONTROL CÁLCULO CAPITALES COSTE RENTA DE A.T.. TRAMITACIÓN DE EXPEDIENTES ANTE ORGANISMOS CORRESPONDIENTES	-				
	REC.DERECHOS PREST.VITALICIAS Y TEMP.BENEFICIARIOS INVALIDEZ.MUERTE Y SUPERV.DE A.T.. CONTROL CÁLCULO CAPITALES COSTE RENTA DE A.T.. TRAMITACIÓN DE EXPEDIENTES ANTE ORGANISMOS CORRESPONDIENTES	19 IMPORTE DE LOS CAPITALES RENTA POR INVALIDEZ (EN MILES DE EUROS)	95.275,05	131.620,48	36.345,43	38,15
	REC.DERECHOS PREST.VITALICIAS Y TEMP.BENEFICIARIOS INVALIDEZ.MUERTE Y SUPERV.DE A.T.. CONTROL CÁLCULO CAPITALES COSTE RENTA DE A.T.. TRAMITACIÓN DE EXPEDIENTES ANTE ORGANISMOS CORRESPONDIENTES	21 IMPORTE MEDIO DE LOS CAPITALES RENTA POR INVALIDEZ (EN EUROS)	96.824,24	130.446,46	33.622,22	34,72
	REC.DERECHOS PREST.VITALICIAS Y TEMP.BENEFICIARIOS INVALIDEZ.MUERTE Y SUPERV.DE A.T.. CONTROL CÁLCULO CAPITALES COSTE RENTA DE A.T.. TRAMITACIÓN DE EXPEDIENTES ANTE ORGANISMOS CORRESPONDIENTES	22 IMPORTE DE LOS CAPITALES RENTA POR MUERTE ( EN MILES DE EUROS)	15.549,86	30.311,98	14.762,12	94,93
	REC.DERECHOS PREST.VITALICIAS Y TEMP.BENEFICIARIOS INVALIDEZ.MUERTE Y SUPERV.DE A.T.. CONTROL CÁLCULO CAPITALES COSTE RENTA DE A.T.. TRAMITACIÓN DE EXPEDIENTES ANTE ORGANISMOS CORRESPONDIENTES	24 IMPORTE MEDIO DE LOS CAPITALES RENTA POR MUERTE (EN EUROS)	105.066,62	148.588,14	43.521,52	41,42
	REC.DERECHOS PREST.VITALICIAS Y TEMP.BENEFICIARIOS INVALIDEZ.MUERTE Y SUPERV.DE A.T.. CONTROL CÁLCULO CAPITALES COSTE RENTA DE A.T.. TRAMITACIÓN DE EXPEDIENTES ANTE ORGANISMOS CORRESPONDIENTES	25 POBLACIÓN LABORAL PROTEGIDA POR I.M.S. AL FINAL DEL PERÍODO	1.397.000,00	1.354.414,00	-42.586,00	-3,05

ESTADO LIQUIDACIÓN DEL PRESUPUESTO  
EJERCICIO: 2010

Mutua: FRATERNIDAD-MUPRESA Nº: 275

Nº: 001

IV. BALANCE DE RESULTADOS E INFORME DE GESTIÓN  
CLASIFICACIÓN FUNCIONAL POR PROGRAMAS: 2122  
A) GRADO DE REALIZACIÓN DE OBJETIVOS

OBJETIVO	ACTIVIDADES	INDICADOR	PREVISTO	REALIZADO	DESVIACIONES	
					ABSOLUTAS	%
02 ATENDER UN PORCENTAJE DE PACIENTES CON MEDIOS PROPIOS DE	RÉG.AMBULATORIO C.PROPIOS MUTUAS Y C.MANCOM.. CTROL ASIS.SANIT.PREST.MEDIOS AJENOS. CREACIÓN, ADAPT.Y MEJORA C.PROPIOS MUTUAS Y C.MANCOM.	-	62,65	68,30	5,65	9,03
02 ATENDER UN PORCENTAJE DE PACIENTES CON MEDIOS PROPIOS DE	RÉG.AMBULATORIO C.PROPIOS MUTUAS Y C.MANCOM.. CTROL ASIS.SANIT.PREST.MEDIOS AJENOS. CREACIÓN, ADAPT.Y MEJORA C.PROPIOS MUTUAS Y C.MANCOM.	22 NÚMERO DE PACIENTES ATENDIDOS CON MEDIOS PROPIOS	221.400,00	200.658,00	-20.742,00	-9,37
02 ATENDER UN PORCENTAJE DE PACIENTES CON MEDIOS PROPIOS DE	RÉG.AMBULATORIO C.PROPIOS MUTUAS Y C.MANCOM.. CTROL ASIS.SANIT.PREST.MEDIOS AJENOS. CREACIÓN, ADAPT.Y MEJORA C.PROPIOS MUTUAS Y C.MANCOM.	23 NÚMERO DE PACIENTES ATENDIDOS CON MEDIOS AJENOS	132.000,00	93.116,00	-38.884,00	-29,46
03 ATENDER UN NÚMERO DE PACIENTES DE	RÉG.AMBULATORIO C.PROPIOS MUTUAS Y C.MANCOM.. CTROL ASIS.SANIT.PREST.MEDIOS AJENOS. CREACIÓN, ADAPT.Y MEJORA C.PROPIOS MUTUAS Y C.MANCOM.	-	221.400,00	200.658,00	-20.742,00	-9,37
03 ATENDER UN NÚMERO DE PACIENTES DE	RÉG.AMBULATORIO C.PROPIOS MUTUAS Y C.MANCOM.. CTROL ASIS.SANIT.PREST.MEDIOS AJENOS. CREACIÓN, ADAPT.Y MEJORA C.PROPIOS MUTUAS Y C.MANCOM.	22 NÚMERO DE PACIENTES ATENDIDOS CON MEDIOS PROPIOS	221.400,00	200.658,00	-20.742,00	-9,37
	RÉG.AMBULATORIO C.PROPIOS MUTUAS Y C.MANCOM.. CTROL ASIS.SANIT.PREST.MEDIOS AJENOS. CREACIÓN, ADAPT.Y MEJORA C.PROPIOS MUTUAS Y C.MANCOM.	19 NÚMERO DE CONSULTAS NUEVAS CON MEDIOS PROPIOS	248.000,00	214.596,00	-33.404,00	-13,47
	RÉG.AMBULATORIO C.PROPIOS MUTUAS Y C.MANCOM.. CTROL ASIS.SANIT.PREST.MEDIOS AJENOS. CREACIÓN, ADAPT.Y MEJORA C.PROPIOS MUTUAS Y C.MANCOM.	20 NÚMERO DE CONSULTAS SUCESIVAS CON MEDIOS PROPIOS	850.000,00	731.320,00	-118.680,00	-13,96
	RÉG.AMBULATORIO C.PROPIOS MUTUAS Y C.MANCOM.. CTROL ASIS.SANIT.PREST.MEDIOS AJENOS. CREACIÓN, ADAPT.Y MEJORA C.PROPIOS MUTUAS Y C.MANCOM.	28 POBLACIÓN LABORAL PROTEGIDA AL FINAL DEL PERÍODO POR I.T. POR CONTINGENCIAS PROFESIONALES	1.284.000,00	1.273.126,00	-10.874,00	-0,85

ESTADO LIQUIDACIÓN DEL PRESUPUESTO  
EJERCICIO: 2010

Mutua: FRATERNIDAD-MUPRESPA Nº: 275

Nº: 001

IV. BALANCE DE RESULTADOS E INFORME DE GESTIÓN

CLASIFICACIÓN FUNCIONAL POR PROGRAMAS: 2224

A) GRADO DE REALIZACIÓN DE OBJETIVOS

OBJETIVO	ACTIVIDADES	INDICADOR	PREVISTO	REALIZADO	DESVIACIONES	
					ABSOLUTAS	%
01 OBTENER UN PORCENTAJE DE OCUPACIÓN EN CENTROS PROPIOS DEL	HOSP.CENTROS PROPIOS DE MUTUAS Y CENTROS MANCOM.. CONTROL ASIST.SANIT.PRESTADA CON MEDIOS AJENOS. CREACIÓN, ADAPT.Y MEJORA CENTROS PROPIOS DE MUTUAS Y CENTROS MANCOM.	-	58,39	51,49	-6,90	-11,82
01 OBTENER UN PORCENTAJE DE OCUPACIÓN EN CENTROS PROPIOS DEL	HOSP.CENTROS PROPIOS DE MUTUAS Y CENTROS MANCOM.. CONTROL ASIST.SANIT.PRESTADA CON MEDIOS AJENOS. CREACIÓN, ADAPT.Y MEJORA CENTROS PROPIOS DE MUTUAS Y CENTROS MANCOM.	23 NÚMERO DE ESTANCIAS PROPIAS CAUSADAS EN EL PERÍODO	13.000,00	11.456,00	-1.544,00	-11,88
01 OBTENER UN PORCENTAJE DE OCUPACIÓN EN CENTROS PROPIOS DEL	HOSP.CENTROS PROPIOS DE MUTUAS Y CENTROS MANCOM.. CONTROL ASIST.SANIT.PRESTADA CON MEDIOS AJENOS. CREACIÓN, ADAPT.Y MEJORA CENTROS PROPIOS DE MUTUAS Y CENTROS MANCOM.	24 NÚMERO DE ESTANCIAS PROPIAS POSIBLES EN EL PERÍODO	22.265,00	22.265,00		
02 CONSEGUIR UNA ESTANCIA MEDIA EN CENTROS PROPIOS DE	HOSP.CENTROS PROPIOS DE MUTUAS Y CENTROS MANCOM.. CONTROL ASIST.SANIT.PRESTADA CON MEDIOS AJENOS. CREACIÓN, ADAPT.Y MEJORA CENTROS PROPIOS DE MUTUAS Y CENTROS MANCOM.	-	5,00	4,61	-0,39	-7,85
02 CONSEGUIR UNA ESTANCIA MEDIA EN CENTROS PROPIOS DE	HOSP.CENTROS PROPIOS DE MUTUAS Y CENTROS MANCOM.. CONTROL ASIST.SANIT.PRESTADA CON MEDIOS AJENOS. CREACIÓN, ADAPT.Y MEJORA CENTROS PROPIOS DE MUTUAS Y CENTROS MANCOM.	23 NÚMERO DE ESTANCIAS PROPIAS CAUSADAS EN EL PERÍODO	13.000,00	11.456,00	-1.544,00	-11,88
02 CONSEGUIR UNA ESTANCIA MEDIA EN CENTROS PROPIOS DE	HOSP.CENTROS PROPIOS DE MUTUAS Y CENTROS MANCOM.. CONTROL ASIST.SANIT.PRESTADA CON MEDIOS AJENOS. CREACIÓN, ADAPT.Y MEJORA CENTROS PROPIOS DE MUTUAS Y CENTROS MANCOM.	25 NÚMERO DE INGRESOS DEL PERÍODO EN CENTROS PROPIOS	2.600,00	2.484,00	-116,00	-4,46
03 CONSEGUIR UN COSTE MEDIO EN EUROS POR ESTANCIA EN CENTROS PROPIOS DE	HOSP.CENTROS PROPIOS DE MUTUAS Y CENTROS MANCOM.. CONTROL ASIST.SANIT.PRESTADA CON MEDIOS AJENOS. CREACIÓN, ADAPT.Y MEJORA CENTROS PROPIOS DE MUTUAS Y CENTROS MANCOM.	-	1.349,16	1.354,67	5,51	0,41
03 CONSEGUIR UN COSTE MEDIO EN EUROS POR ESTANCIA EN CENTROS PROPIOS DE	HOSP.CENTROS PROPIOS DE MUTUAS Y CENTROS MANCOM.. CONTROL ASIST.SANIT.PRESTADA CON MEDIOS AJENOS. CREACIÓN, ADAPT.Y MEJORA CENTROS PROPIOS DE MUTUAS Y CENTROS MANCOM.	23 NÚMERO DE ESTANCIAS PROPIAS CAUSADAS EN EL PERÍODO	13.000,00	1.156,00	-1.544,00	-11,88
03 CONSEGUIR UN COSTE MEDIO EN EUROS POR ESTANCIA EN CENTROS PROPIOS DE	HOSP.CENTROS PROPIOS DE MUTUAS Y CENTROS MANCOM.. CONTROL ASIST.SANIT.PRESTADA CON MEDIOS AJENOS. CREACIÓN, ADAPT.Y MEJORA CENTROS PROPIOS DE MUTUAS Y CENTROS MANCOM.	26 COSTE DE ASISTENCIA HOSPITALARIA CON MEDIOS PROPIOS (EN MILES DE EUROS)	17.539,06	15.529,97	-2.009,09	-11,45
04 CONSEGUIR UN COSTE MEDIO EN EUROS POR ESTANCIA EN CENTROS AJENOS DE	HOSP.CENTROS PROPIOS DE MUTUAS Y CENTROS MANCOM.. CONTROL ASIST.SANIT.PRESTADA CON MEDIOS AJENOS. CREACIÓN, ADAPT.Y MEJORA CENTROS PROPIOS DE MUTUAS Y CENTROS MANCOM.	-	926,70	1.096,55	169,85	18,33

ESTADO LIQUIDACIÓN DEL PRESUPUESTO  
EJERCICIO: 2010

Mutua: FRATERNIDAD-MUPRESPA Nº: 275

Nº: 001

IV. BALANCE DE RESULTADOS E INFORME DE GESTIÓN  
CLASIFICACIÓN FUNCIONAL POR PROGRAMAS: 2224  
A) GRADO DE REALIZACIÓN DE OBJETIVOS

OBJETIVO	ACTIVIDADES	INDICADOR	PREVISTO	REALIZADO	DESVIACIONES	
					ABSOLUTAS	%
04 CONSEGUIR UN COSTE MEDIO EN EUROS POR ESTANCIA EN CENTROS AJENOS DE	HOSP.CENTROS PROPIOS DE MUTUAS Y CENTROS MANCOM. CONTROL ASIST.SANIT.PRESTADA CON MEDIOS AJENOS. CREACIÓN, ADAPT.Y MEJORA CENTROS PROPIOS DE MUTUAS Y CENTROS MANCOM.	27 COSTE ASISTENCIA HOSPITALARIA CON MEDIOS AJENOS (EN MILES DE EUROS)	17.560,94	11.202,38	-6.358,56	-36,21
04 CONSEGUIR UN COSTE MEDIO EN EUROS POR ESTANCIA EN CENTROS AJENOS DE	HOSP.CENTROS PROPIOS DE MUTUAS Y CENTROS MANCOM. CONTROL ASIST.SANIT.PRESTADA CON MEDIOS AJENOS. CREACIÓN, ADAPT.Y MEJORA CENTROS PROPIOS DE MUTUAS Y CENTROS MANCOM.	29 NÚMERO DE ESTANCIAS DE ACCIDENTADOS EN CENTROS AJENOS	18.950,00	10.216,00	-8.734,00	-46,09



ESTADO LIQUIDACIÓN DEL PRESUPUESTO  
EJERCICIO: 2010

Mutua: FRATERNIDAD-MUPRESPA Nº: 275

Nº: 001

IV. BALANCE DE RESULTADOS E INFORME DE GESTIÓN  
CLASIFICACIÓN FUNCIONAL POR PROGRAMAS: 3436  
A) GRADO DE REALIZACIÓN DE OBJETIVOS

OBJETIVO	ACTIVIDADES	INDICADOR	PREVISTO	REALIZADO	DESVIACIONES	
					ABSOLUTAS	%
01 REALIZAR INVESTIGACIONES EN ACCIDENTES EN UN % DEL	ASESORAMIENTO SOBRE GESTIÓN DE RIESGOS. INVESTIGACIÓN E INSPECCIÓN DE ACCIDENTES. INFORMACIÓN Y DIVULGACIÓN. ESTUDIOS DE PUESTOS Y CONDICIONES DE TRABAJO	-	1,25	1,62	0,37	29,77
01 REALIZAR INVESTIGACIONES EN ACCIDENTES EN UN % DEL	ASESORAMIENTO SOBRE GESTIÓN DE RIESGOS. INVESTIGACIÓN E INSPECCIÓN DE ACCIDENTES. INFORMACIÓN Y DIVULGACIÓN. ESTUDIOS DE PUESTOS Y CONDICIONES DE TRABAJO	19 NÚMERO DE ACCIDENTES INVESTIGADOS	912,00	1.023,00	111,00	12,17
01 REALIZAR INVESTIGACIONES EN ACCIDENTES EN UN % DEL	ASESORAMIENTO SOBRE GESTIÓN DE RIESGOS. INVESTIGACIÓN E INSPECCIÓN DE ACCIDENTES. INFORMACIÓN Y DIVULGACIÓN. ESTUDIOS DE PUESTOS Y CONDICIONES DE TRABAJO	20 NÚMERO DE ACCIDENTES ACAECIDOS	73.016,00	63.117,00	-9.899,00	-13,56
02 REALIZAR ESTUDIOS SOBRE SINIESTRABILIDAD EN EMPRESAS EN NÚMERO DE	ASESORAMIENTO SOBRE GESTIÓN DE RIESGOS. INVESTIGACIÓN E INSPECCIÓN DE ACCIDENTES. INFORMACIÓN Y DIVULGACIÓN. ESTUDIOS DE PUESTOS Y CONDICIONES DE TRABAJO	-	19.049,00	13.028,00	-6.021,00	-31,61
02 REALIZAR ESTUDIOS SOBRE SINIESTRABILIDAD EN EMPRESAS EN NÚMERO DE	ASESORAMIENTO SOBRE GESTIÓN DE RIESGOS. INVESTIGACIÓN E INSPECCIÓN DE ACCIDENTES. INFORMACIÓN Y DIVULGACIÓN. ESTUDIOS DE PUESTOS Y CONDICIONES DE TRABAJO	21 NÚMERO DE ESTUDIOS DE SINIESTRABILIDAD EN EMPRESAS REALIZADOS	19.049,00	13.028,00	-6.021,00	-31,61
03 REALIZAR VISITAS DE ASESORAMIENTO Y ORIENTACIÓN A CENTROS DE TRABAJO EN MATERIA DE SEGURIDAD E HI	ASESORAMIENTO SOBRE GESTIÓN DE RIESGOS. INVESTIGACIÓN E INSPECCIÓN DE ACCIDENTES. INFORMACIÓN Y DIVULGACIÓN. ESTUDIOS DE PUESTOS Y CONDICIONES DE TRABAJO	-	17.785,00	7.670,00	-10.115,00	-56,87
03 REALIZAR VISITAS DE ASESORAMIENTO Y ORIENTACIÓN A CENTROS DE TRABAJO EN MATERIA DE SEGURIDAD E HI	ASESORAMIENTO SOBRE GESTIÓN DE RIESGOS. INVESTIGACIÓN E INSPECCIÓN DE ACCIDENTES. INFORMACIÓN Y DIVULGACIÓN. ESTUDIOS DE PUESTOS Y CONDICIONES DE TRABAJO	22 NÚMERO DE VISITAS A CENTROS DE TRABAJO REALIZADAS	17.785,00	7.670,00	-10.115,00	-56,87
04 REALIZAR CURSILLOS, JORNADAD, SEMINARIOS EN NÚMERO DE	ASESORAMIENTO SOBRE GESTIÓN DE RIESGOS. INVESTIGACIÓN E INSPECCIÓN DE ACCIDENTES. INFORMACIÓN Y DIVULGACIÓN. ESTUDIOS DE PUESTOS Y CONDICIONES DE TRABAJO	-	88,00	63,00	-25,00	-28,41
04 REALIZAR CURSILLOS, JORNADAD, SEMINARIOS EN NÚMERO DE	ASESORAMIENTO SOBRE GESTIÓN DE RIESGOS. INVESTIGACIÓN E INSPECCIÓN DE ACCIDENTES. INFORMACIÓN Y DIVULGACIÓN. ESTUDIOS DE PUESTOS Y CONDICIONES DE TRABAJO	24 NÚMERO DE CURSILLOS, JORNADAS i, SEMINARIOS EN MATERIA PREVENTIVA REALIZADOS	88,00	63,00	-25,00	-28,41
05 MANTENER LA SINIESTRABILIDAD SOBRE EL COLECTIVO PROTEGIDO EN UN %	ASESORAMIENTO SOBRE GESTIÓN DE RIESGOS. INVESTIGACIÓN E INSPECCIÓN DE ACCIDENTES. INFORMACIÓN Y DIVULGACIÓN. ESTUDIOS DE PUESTOS Y CONDICIONES DE TRABAJO	-	11,47	10,18	-1,29	-11,27
05 MANTENER LA SINIESTRABILIDAD SOBRE EL COLECTIVO PROTEGIDO EN UN %	ASESORAMIENTO SOBRE GESTIÓN DE RIESGOS. INVESTIGACIÓN E INSPECCIÓN DE ACCIDENTES. INFORMACIÓN Y DIVULGACIÓN. ESTUDIOS DE PUESTOS Y CONDICIONES DE TRABAJO	26 NÚMERO DE ACCIDENTADOS EN EL PERÍODO	160.240,00	137.847,00	-22.393,00	-13,97
05 MANTENER LA SINIESTRABILIDAD SOBRE EL COLECTIVO PROTEGIDO EN UN %	ASESORAMIENTO SOBRE GESTIÓN DE RIESGOS. INVESTIGACIÓN E INSPECCIÓN DE ACCIDENTES. INFORMACIÓN Y DIVULGACIÓN. ESTUDIOS DE PUESTOS Y CONDICIONES DE TRABAJO	27 POBLACIÓN LABORAL PROTEGIDA AL FINAL DEL PERÍODO POR I.M.S. POR CONTINGENCIAS PROFESIONALES	1.397.000,00	1.354.414,00	-42.586,00	-3,05

ESTADO LIQUIDACIÓN DEL PRESUPUESTO  
EJERCICIO: 2010

Mutua: FRATERNIDAD-MUPRESPA N°: 275

N°: 001

IV. BALANCE DE RESULTADOS E INFORME DE GESTIÓN  
CLASIFICACIÓN FUNCIONAL POR PROGRAMAS: 3436  
A) GRADO DE REALIZACIÓN DE OBJETIVOS

OBJETIVO	ACTIVIDADES	INDICADOR	PREVISTO	REALIZADO	DESVIACIONES	
					ABSOLUTAS	%
07 REALIZAR CAMPAÑAS DE SENSIBILIZACIÓN Y EDUCACIÓN EN NÚMERO DE	ASESORAMIENTO SOBRE GESTIÓN DE RIESGOS. INVESTIGACIÓN E INSPECCIÓN DE ACCIDENTES. INFORMACIÓN Y DIVULGACIÓN. ESTUDIOS DE PUESTOS Y CONDICIONES DE TRABAJO	-	15.301,00	346,00	-14.955,00	-97,74
07 REALIZAR CAMPAÑAS DE SENSIBILIZACIÓN Y EDUCACIÓN EN NÚMERO DE	ASESORAMIENTO SOBRE GESTIÓN DE RIESGOS. INVESTIGACIÓN E INSPECCIÓN DE ACCIDENTES. INFORMACIÓN Y DIVULGACIÓN. ESTUDIOS DE PUESTOS Y CONDICIONES DE TRABAJO	30 NÚMERO DE CAMPAÑAS DE SENSIBILIZACIÓN Y EDUCACIÓN PREVENTIVA REALIZADOS	15.301,00	346,00	-14.955,00	-97,74
08 REALIZAR ACTUACIONES DE ASESORAMIENTO EN NÚMERO DE	ASESORAMIENTO SOBRE GESTIÓN DE RIESGOS. INVESTIGACIÓN E INSPECCIÓN DE ACCIDENTES. INFORMACIÓN Y DIVULGACIÓN. ESTUDIOS DE PUESTOS Y CONDICIONES DE TRABAJO	-	58.898,00	20.325,00	-38.573,00	-65,49
08 REALIZAR ACTUACIONES DE ASESORAMIENTO EN NÚMERO DE	ASESORAMIENTO SOBRE GESTIÓN DE RIESGOS. INVESTIGACIÓN E INSPECCIÓN DE ACCIDENTES. INFORMACIÓN Y DIVULGACIÓN. ESTUDIOS DE PUESTOS Y CONDICIONES DE TRABAJO	32 NÚMERO DE ACTUACIONES DE ASESORAMIENTO EN MATERIA PREVENTIVA REALIZADAS	58.898,00	20.325,00	-38.573,00	-65,49
09 REALIZAR CAMPAÑAS DE DIVULGACIÓN EN NÚMERO DE	ASESORAMIENTO SOBRE GESTIÓN DE RIESGOS. INVESTIGACIÓN E INSPECCIÓN DE ACCIDENTES. INFORMACIÓN Y DIVULGACIÓN. ESTUDIOS DE PUESTOS Y CONDICIONES DE TRABAJO	-	9.841,00	65,00	-9.776,00	-99,34
09 REALIZAR CAMPAÑAS DE DIVULGACIÓN EN NÚMERO DE	ASESORAMIENTO SOBRE GESTIÓN DE RIESGOS. INVESTIGACIÓN E INSPECCIÓN DE ACCIDENTES. INFORMACIÓN Y DIVULGACIÓN. ESTUDIOS DE PUESTOS Y CONDICIONES DE TRABAJO	33 NÚMERO DE CAMPAÑAS DE DIVULGACIÓN EN MATERIA PREVENTIVA REALIZADAS	9.841,00	65,00	-9.776,00	-99,34
	ASESORAMIENTO SOBRE GESTIÓN DE RIESGOS. INVESTIGACIÓN E INSPECCIÓN DE ACCIDENTES. INFORMACIÓN Y DIVULGACIÓN. ESTUDIOS DE PUESTOS Y CONDICIONES DE TRABAJO	-				
	ASESORAMIENTO SOBRE GESTIÓN DE RIESGOS. INVESTIGACIÓN E INSPECCIÓN DE ACCIDENTES. INFORMACIÓN Y DIVULGACIÓN. ESTUDIOS DE PUESTOS Y CONDICIONES DE TRABAJO	23 NÚMERO DE ENCUESTAS EN MATERIA PREVENTIVA REALIZADAS	9.006,00	2.308,00	-6.698,00	-74,37
	ASESORAMIENTO SOBRE GESTIÓN DE RIESGOS. INVESTIGACIÓN E INSPECCIÓN DE ACCIDENTES. INFORMACIÓN Y DIVULGACIÓN. ESTUDIOS DE PUESTOS Y CONDICIONES DE TRABAJO	-				
	ASESORAMIENTO SOBRE GESTIÓN DE RIESGOS. INVESTIGACIÓN E INSPECCIÓN DE ACCIDENTES. INFORMACIÓN Y DIVULGACIÓN. ESTUDIOS DE PUESTOS Y CONDICIONES DE TRABAJO	25 NÚMERO DE ASISTENTES A LOS CURSILLOS, JORNADAS Y SEMINARIOS	750,00	527,00	-223,00	-29,73
	ASESORAMIENTO SOBRE GESTIÓN DE RIESGOS. INVESTIGACIÓN E INSPECCIÓN DE ACCIDENTES. INFORMACIÓN Y DIVULGACIÓN. ESTUDIOS DE PUESTOS Y CONDICIONES DE TRABAJO	-				
	ASESORAMIENTO SOBRE GESTIÓN DE RIESGOS. INVESTIGACIÓN E INSPECCIÓN DE ACCIDENTES. INFORMACIÓN Y DIVULGACIÓN. ESTUDIOS DE PUESTOS Y CONDICIONES DE TRABAJO	29 NUMERO DE ENFERMEDADES PROFESIONALES INVESTIGADAS	44,00	68,00	24,00	54,55
	ASESORAMIENTO SOBRE GESTIÓN DE RIESGOS. INVESTIGACIÓN E INSPECCIÓN DE ACCIDENTES. INFORMACIÓN Y DIVULGACIÓN. ESTUDIOS DE PUESTOS Y CONDICIONES DE TRABAJO	-				
	ASESORAMIENTO SOBRE GESTIÓN DE RIESGOS. INVESTIGACIÓN E INSPECCIÓN DE ACCIDENTES. INFORMACIÓN Y DIVULGACIÓN. ESTUDIOS DE PUESTOS Y CONDICIONES DE TRABAJO	31 NÚMERO DE PUBLICACIONES EN MATERIA PREVENTIVA REALIZADAS	59.646,00	8.492,00	-51.154,00	-85,76

ESTADO LIQUIDACIÓN DEL PRESUPUESTO  
EJERCICIO: 2010

Mutua: FRATERNIDAD-MUPRESPA Nº: 275

Nº: 001

IV. BALANCE DE RESULTADOS E INFORME DE GESTIÓN  
CLASIFICACIÓN FUNCIONAL POR PROGRAMAS: 4364  
A) GRADO DE REALIZACIÓN DE OBJETIVOS

OBJETIVO	ACTIVIDADES	INDICADOR	PREVISTO	REALIZADO	DESVIACIONES	
					ABSOLUTAS	%
02 OBTENER UN % DE RENTABILIDAD MEDIA DE LA CARTERA DEL	GESTIONAR Y CONTROLAR LA SITUACIÓN Y VARIACIÓN FINANCIERA Y PATRIMONIAL	-	3,31	0,02	-3,30	-99,50
02 OBTENER UN % DE RENTABILIDAD MEDIA DE LA CARTERA DEL	GESTIONAR Y CONTROLAR LA SITUACIÓN Y VARIACIÓN FINANCIERA Y PATRIMONIAL	24 IMPORTE MEDIO DE LA CARTERA DE VALORES (EN MILES DE EUROS)	422.700,00	36.783,08	-385.916,92	-91,30
02 OBTENER UN % DE RENTABILIDAD MEDIA DE LA CARTERA DEL	GESTIONAR Y CONTROLAR LA SITUACIÓN Y VARIACIÓN FINANCIERA Y PATRIMONIAL	25 RENDIMIENTO NETO EN EL PERÍODO DE LA CARTERA DE VALORES (EN MILES DE EUROS)	14.000,00	175,35	-13.824,65	-98,75
09 OBTENER UN % DE EXCEDENTE DE GESTIÓN SOBRE CUOTAS DEL	GESTIONAR Y CONTROLAR LA SITUACIÓN Y VARIACIÓN FINANCIERA Y PATRIMONIAL	-	6,02	3,06	-2,96	-49,14
09 OBTENER UN % DE EXCEDENTE DE GESTIÓN SOBRE CUOTAS DEL	GESTIONAR Y CONTROLAR LA SITUACIÓN Y VARIACIÓN FINANCIERA Y PATRIMONIAL	40 EXCEDENTE DE GESTION EN EL PERÍODO(EN MILES DE EUROS)	56.043,25	45.627,82	-10.415,43	-18,58
09 OBTENER UN % DE EXCEDENTE DE GESTIÓN SOBRE CUOTAS DEL	GESTIONAR Y CONTROLAR LA SITUACIÓN Y VARIACIÓN FINANCIERA Y PATRIMONIAL	41 RECAUDACIÓN POR CUOTAS EN EL PERÍODO( EN MILES DE EUROS)	930.589,82	906.937,07	-23.652,75	-2,54

ESTADO LIQUIDACIÓN DEL PRESUPUESTO  
EJERCICIO: 2010

Mutua: FRATERNIDAD-MUPRESPA Nº: 275

Nº: 001

IV. BALANCE DE RESULTADOS E INFORME DE GESTIÓN  
CLASIFICACIÓN FUNCIONAL POR PROGRAMAS: 4591  
A) GRADO DE REALIZACIÓN DE OBJETIVOS

OBJETIVO	ACTIVIDADES	INDICADOR	PREVISTO	REALIZADO	DESVIACIONES	
					ABSOLUTAS	%
01 CONSEGUIR QUE EL ABSENTISMO S/JORNADAS TOTALES NO EXCEDA EL %	ACTIV.ENTIDAD. INSPECCIONAR CENTROS Y SERV.PROPIOS Y CONCERTADOS. GESTIONAR Y COORD.POLÍTICA DE PERSONAL, SUMINISTROS Y MANT.. ELABORAR Y GESTIONAR LOS PRESUPUESTOS	-	4,44	4,73	0,30	6,69
01 CONSEGUIR QUE EL ABSENTISMO S/JORNADAS TOTALES NO EXCEDA EL %	ACTIV.ENTIDAD. INSPECCIONAR CENTROS Y SERV.PROPIOS Y CONCERTADOS. GESTIONAR Y COORD.POLÍTICA DE PERSONAL, SUMINISTROS Y MANT.. ELABORAR Y GESTIONAR LOS PRESUPUESTOS	25 NÚMERO DE JORNADAS LABORALES DE TODO EL PERSONAL DE LA ENTIDAD	453.000,00	446.051,00	-6.949,00	-1,53
01 CONSEGUIR QUE EL ABSENTISMO S/JORNADAS TOTALES NO EXCEDA EL %	ACTIV.ENTIDAD. INSPECCIONAR CENTROS Y SERV.PROPIOS Y CONCERTADOS. GESTIONAR Y COORD.POLÍTICA DE PERSONAL, SUMINISTROS Y MANT.. ELABORAR Y GESTIONAR LOS PRESUPUESTOS	26 NÚMERO DE JORNADAS LABORALES PERDIDAS DE TODO EL PERSONAL DE LA ENTIDAD	20.100,00	21.115,00	1.015,00	5,05
08 CONSEGUIR QUE EL COSTE DE LOS SERVICIOS S/CUOTAS NO REBASE EL %	ACTIV.ENTIDAD. INSPECCIONAR CENTROS Y SERV.PROPIOS Y CONCERTADOS. GESTIONAR Y COORD.POLÍTICA DE PERSONAL, SUMINISTROS Y MANT.. ELABORAR Y GESTIONAR LOS PRESUPUESTOS	-	20,60	18,01	-2,59	-12,57
08 CONSEGUIR QUE EL COSTE DE LOS SERVICIOS S/CUOTAS NO REBASE EL %	ACTIV.ENTIDAD. INSPECCIONAR CENTROS Y SERV.PROPIOS Y CONCERTADOS. GESTIONAR Y COORD.POLÍTICA DE PERSONAL, SUMINISTROS Y MANT.. ELABORAR Y GESTIONAR LOS PRESUPUESTOS	40 IMPORTE TOTAL DEL COSTE DE LOS SERVICIOS DE LA ENTIDAD (EN MILES DE EUROS)	191.658,28	163.308,47	-28.349,81	-14,79
08 CONSEGUIR QUE EL COSTE DE LOS SERVICIOS S/CUOTAS NO REBASE EL %	ACTIV.ENTIDAD. INSPECCIONAR CENTROS Y SERV.PROPIOS Y CONCERTADOS. GESTIONAR Y COORD.POLÍTICA DE PERSONAL, SUMINISTROS Y MANT.. ELABORAR Y GESTIONAR LOS PRESUPUESTOS	41 RECAUDACIÓN POR CUOTAS (EN MILES DE EUROS)	930.589,82	906.937,07	-23.652,75	-2,54
09 CONSEGUIR UN COSTE DE LOS SERVICIO POR TRABAJADOR PROTEGIDO, EN EUROS, DE	ACTIV.ENTIDAD. INSPECCIONAR CENTROS Y SERV.PROPIOS Y CONCERTADOS. GESTIONAR Y COORD.POLÍTICA DE PERSONAL, SUMINISTROS Y MANT.. ELABORAR Y GESTIONAR LOS PRESUPUESTOS	-	129,76	122,08	-7,68	-5,92
09 CONSEGUIR UN COSTE DE LOS SERVICIO POR TRABAJADOR PROTEGIDO, EN EUROS, DE	ACTIV.ENTIDAD. INSPECCIONAR CENTROS Y SERV.PROPIOS Y CONCERTADOS. GESTIONAR Y COORD.POLÍTICA DE PERSONAL, SUMINISTROS Y MANT.. ELABORAR Y GESTIONAR LOS PRESUPUESTOS	40 IMPORTE TOTAL DEL COSTE DE LOS SERVICIOS DE LA ENTIDAD (EN MILES DE EUROS)	191.658,28	163.308,47	-28.349,81	-14,79
09 CONSEGUIR UN COSTE DE LOS SERVICIO POR TRABAJADOR PROTEGIDO, EN EUROS, DE	ACTIV.ENTIDAD. INSPECCIONAR CENTROS Y SERV.PROPIOS Y CONCERTADOS. GESTIONAR Y COORD.POLÍTICA DE PERSONAL, SUMINISTROS Y MANT.. ELABORAR Y GESTIONAR LOS PRESUPUESTOS	42 POBLACIÓN LABORAL PROTEGIDA AL FINAL DEL PERÍODO	1.477.000,00	1.337.740,00	-139.260,00	-9,43

ESTADO LIQUIDACIÓN DEL PRESUPUESTO  
EJERCICIO: 2010

MUTUA FRATERNIDAD-MUPRESPA  
IV. BALANCE DE RESULTADOS E INFORME DE GESTIÓN  
CLASIFICACIÓN FUNCIONAL POR PROGI  
B) COSTE DE LOS OBJETIVOS REALIZAD

Nº: 275

OBJETIVO	ACTIVIDADES	COSTE PREVISTO (CRÉDITOS DEFINITIVOS)	COSTE REALIZADO (OBLIGACIONES RECONOCIDAS)	DESVIACIONES	
				ABSOLUTAS	%





#### 4.- MEMORIA





---

## **1 - ORGANIZACIÓN**

---



# Organización

<b>FECHA</b>	<b>INSTRUCCIÓN</b>	<b>NÚMERO</b>
<b>10/07/2009</b>		<b>01/043</b>
<b>ORGANIZACIÓN</b>		

La propia dinámica de las actividades de Fraternidad Muprespa, la modificaciones normativas sobre las Mutuas de Accidentes de Trabajo y Enfermedades Profesionales y las directrices emanadas de la Secretaría de Estado de la Seguridad Social, de la Dirección General Ordenación de la Seguridad Social y de la Intervención General de la Seguridad Social, hacen que la Instrucción por la que se regula la Organización de Fraternidad Muprespa, tenga que ser convenientemente actualizada. Una de las aportaciones más significativas de la presente instrucción es el establecimiento detallado de las funciones de la Mutua, quedando estructuradas en una serie de grupos funcionales que permiten clarificar notablemente las competencias de Fraternidad Muprespa. Mientras que en la anterior Instrucción de Organización las funciones y competencias quedaban recogidas en cada una de las diferentes unidades de la Mutua, en la presente Instrucción figuran independientemente de las unidades organizativas, aportando una mejor sistematización a la organización de la Mutua.

Por otra parte, se ha considerado oportuno, sin incrementar costes, crear dos nuevos departamentos y una serie de nuevas áreas que contribuirán a mejorar la calidad de la gestión, a controlar la actividad sanitaria, a mejorar la organización de los recursos humanos y, en suma, a estructurar con mayor eficacia la organización, redundando en el mejor servicio a los asociados de la mutua.

En su virtud la Gerencia dicta la siguiente instrucción,

### **1. Órganos de Gestión**

Son órganos de gestión de la Mutua, dependientes de la Gerencia, los siguientes:

- Los Servicios Centrales, integrados por la Secretaría General, las Subdirecciones Generales y los Departamentos y Unidades dependientes de las mismas o dependientes directamente de la Gerencia.
- El Hospital Central.
- Las Direcciones Territoriales y Provinciales, las Delegaciones dependientes de las mismas y sus Centros Asistenciales.

Las relaciones jerárquicas de dichos órganos de gestión se recogen en los organigramas que se incluyen como Anexos I a III.

### **2. Funciones, responsables y ubicación**

Para conocimiento general de la organización se relacionan los órganos de gestión centrales y provinciales con sus funciones (Anexo IV).

Los cargos, titulares y direcciones de los distintos órganos y unidades son los que figuran en Fraternet, en la base de datos de "Centros, jerarquías y funciones". En el Anexo V se relacionan los mismos a la fecha de publicación de la presente Instrucción. En este sentido, se autoriza al Departamento de Organización a actualizar el Anexo V-Titulares de la presente Instrucción, cuando se produzca algún cambio en alguno de dichos titulares.

Dado que estos datos se utilizan como fuente de información básica para todas las aplicaciones informáticas de la Mutua que repercuten en la gestión, su actualización debe ser permanente. Dicha actualización corresponde al Director del Departamento de Gestión RR.HH. en relación con los Servicios Centrales y a los Directores Provinciales en su ámbito correspondiente.

### **3. Órganos colegiados**

Con la composición y cometido que en cada caso se indica, funcionarán con carácter permanente a nivel central lo órganos colegiados que se mencionan en este número. Salvo que expresamente se establezca otra cosa, ejercerá las funciones de secretaría del órgano respectivo el titular del puesto que aparece en letra cursiva.

#### **3.1. Comité de Dirección**

Integrado por el Gerente, Gerente Adjunto, Secretario General y Subdirecciones Generales, como órgano de apoyo a la Gerencia en la dirección de la Mutua, le corresponde el análisis de los

asuntos que la Gerencia considere, el intercambio de información y la coordinación de decisiones con incidencia en el ámbito de actuación de varias Subdirecciones Generales. Ejercerá como secretario el Subdirector General de Organización, Contabilidad y Sistemas.

Podrán asistir al Comité de Dirección aquellas personas que sean convocadas por la Gerencia.

### **3.2. Comisión Interna de Prestaciones (C.I.P.)**

Le corresponde el estudio y propuesta colegiada de calificación de contingencia y grado de los expedientes generados por situaciones de invalidez, lesiones permanentes no invalidantes y muerte y supervivencia.

Está integrada por los titulares de los Órganos siguientes:

- Subdirección General de Gestión
- *Departamento de Prestaciones*
- Departamento de Asesoría Jurídica
- Unidad de Evaluación de Secuelas Del Hospital Central

### **3.3. Comité de Recursos Humanos**

Le corresponde el análisis de los criterios de actuación en materia de recursos humanos y el estudio de las propuestas referidas a programación y dotación de efectivos y retribuciones.

Está integrada por los titulares de los Órganos siguientes:

- Secretaría General
- Subdirección General de Recursos Humanos y Prevención
- Subdirección General de Gestión
- Departamento de Gestión de Recursos Humanos

### **3.4. Comité Interno de Calidad (C.I.C.)**

Le corresponde la evaluación, seguimiento y coordinación de los planes y proyectos relacionados con la calidad, en la Mutua.

Está integrada por los titulares de los Órganos siguientes:

- Secretaría General
- Subdirección General de Gestión
- Subdirección General de Recursos Humanos y Prevención
- Subdirección General de Organización, Contabilidad y Sistemas
- Departamento de Calidad y Contenidos que ejercerá la secretaría del Comité.
- Asesoría de Sistemas de Información
- Departamento de Coordinación Asistencial

### **3.5. Comité de Tecnología, Información y Comunicaciones (T.I.C.)**

Le corresponde el análisis de los criterios de actuación de la Mutua en materia de tecnología, informática y comunicaciones, la propuesta a la Gerencia de los programas de actuación e inversiones en esas materias y la supervisión de su realización. Le corresponde también el análisis de los criterios de actuación en materia de organización, contabilidad y estudios.

Está integrada por los titulares de los Órganos siguientes:

- Dirección General
- Dirección General Adjunta
- Secretaría General

- Subdirección General de Gestión
- Subdirección General de Recursos Humanos y Prevención
- Subdirección General de Organización, Contabilidad y Sistemas
- *Centro de Sistemas de Información*
- Departamento de Organización

### **3.6. Comité de Dirección del Hospital Central**

Le corresponde asignar los objetivos y criterios de gestión del Hospital Central y supervisar su ejecución. En particular deberá conocer y aprobar las instrucciones de funcionamiento, propuestas de inversión y cuentas del Hospital.

Está integrado por los titulares de los Órganos siguientes:

- Subdirección General de Gestión
- Gerencia del Hospital Central
- Departamento de Coordinación Asistencial
- Dirección Provincial de Madrid

## **4. Direcciones Territoriales y Provinciales**

Se establecen las Direcciones Territoriales siguientes, con las direcciones provinciales incluidas en cada una de ellas:

<b>ZONA</b>	<b>DIRECCIONES PROVINCIALES INCLUIDAS</b>
<b>1</b>	Badajoz, Cáceres, Madrid, Las Palmas G. C. y S. C. Tenerife.
<b>2</b>	Barcelona, Girona, Huesca, Lleida, Tarragona, Teruel y Zaragoza
<b>3</b>	Almería, Cádiz, Córdoba, Granada, Huelva, Jaén, Málaga, Sevilla, Ceuta y Melilla.
<b>4</b>	Alicante, Baleares, Castellón, Murcia y Valencia.
<b>5</b>	Álava, Cantabria, Guipúzcoa, La Rioja, Navarra y Vizcaya.
<b>6</b>	A Coruña, Asturias, Lugo, Ourense y Pontevedra.
<b>7</b>	Ávila, Burgos, León, Palencia, Salamanca, Segovia, Soria, Valladolid y Zamora.
<b>8</b>	Albacete, Ciudad Real, Cuenca, Guadalajara y Toledo.

La Gerencia podrá dotar a cada una de las direcciones provinciales que estime oportuno del puesto de adjunto al director provincial. El cual tendrá como función apoyar al Director correspondiente en todo lo que aquel estime oportuno.

## **5. Descripción de funciones según grupos funcionales**

### **5.1. Grupos funcionales**

El desempeño de los empleados de la Mutua se estructura en los siguientes grupos funcionales:

- Gestión sanitaria.
- Gestión y administración.
- Informática y telecomunicaciones.
- Asesoría jurídica.
- Auditoría y control interno.
- Gestión logística.
- Análisis, estudios y estadísticas a la dirección (estudios, información)
- Organización, normalización, estandarización y calidad.

- Financiero.
- Prevención.
- Dirección.

## 5.2. Funciones

### 5.2.1 Funciones del grupo funcional de gestión sanitaria

Son funciones de la gestión sanitaria, las siguientes:

- Prestación de asistencia sanitaria
  - Valorar la relación de la patología presentada por trabajadores que soliciten la declaración de accidente de trabajo o enfermedad profesional, y efectuar la propuesta correspondiente sobre la aceptación y calificación de la contingencia.
  - Prestar la asistencia sanitaria integral a trabajadores, por cuenta propia o ajena, asegurados por contingencia profesional, una vez aceptada la existencia de accidente de trabajo o enfermedad profesional, hasta la total curación o establecimiento de secuelas definitivas.
  - Verificar las declaraciones de riesgo en las contingencias profesionales de riesgo por embarazo y lactancia natural.
  - Proponer la autorización y, en su caso realizar actuaciones sanitarias de urgencia en procesos de baja por contingencia común.
- Asesoramiento pericial médico
  - Efectuar el control médico de trabajadores perceptores del subsidio de incapacidad temporal por contingencia común con cargo a la Mutua.
  - Elaborar la documentación y motivación clínica necesarias para la presentación de las propuestas relacionadas con sus respectivas competencias ante los Servicios Públicos de Salud (autorización de actuaciones sanitarias de urgencia extinción de la situación de baja por contingencia común) y las Entidades Gestoras de la Seguridad Social (determinación de contingencia, revisión de altas, prórroga de procesos de incapacidad temporal, evaluación de secuelas) y para la eventual revisión por órganos jurisdiccionales de las actuaciones de la Mutua en estas materias..
- Programación sanitaria
  - Proponer los recursos materiales y humanos necesarios para garantizar la realización de las actividades incluidas en los apartados 1 y 2.
  - Definir las especificaciones técnicas y asesorar en selección de las ofertas disponibles para la contratación de suministros o servicios de carácter asistencial.
  - Establecer la red de apoyo externa necesaria para la prestación de asistencia sanitaria, convenir sus precios, tramitar las autorizaciones necesarias y definir las especificaciones precisas para el acceso de los pacientes a estos recursos y para la admisión de su facturación.
  - Establecer y controlar la disponibilidad permanente de la información sobre los recursos asistenciales de la Mutua y la atención de contingencias sanitarias (Línea 900).
  - Organizar la prestación de asistencia sanitaria por contingencia profesional en el extranjero de acuerdo con la normativa aplicable y gestionar los pagos generados por la misma.
  - Mantener actualizada y accesible la red asistencial propia y concertada de la Mutua.
- Normalización asistencial
  - Normalizar las dotaciones de los centros asistenciales.
  - Dirigir los equipos y trabajos que impliquen simultáneamente a la asistencia sanitaria de la Mutua por contingencias comunes y profesionales.
  - Autorizar tratamientos extraordinarios o que deban realizarse con medios ajenos no concertados
  - Proponer las tarifas aplicables por la Mutua por servicios sanitarios a pacientes sin derecho a asistencia por parte de la misma y generar la facturación correspondiente.
  - Definir, normalizar y controlar la aplicación de los protocolos de realización de los actos asistenciales y de solicitud de los que deban realizarse con medios concertados.
  - Definir las prioridades, dar la conformidad y decidir la implantación de los desarrollos informáticos relacionados con la asistencia sanitaria de la Mutua.
  - Definir los aspectos y procesos técnico-sanitarios que se precisen para la obtención e implantación de normas ISO referidas a la actividad asistencial de la Mutua.
- Control y coordinación asistencial
  - Controlar el correcto encuadramiento de los perceptores de asistencia sanitaria de la Mutua.

- Tramitar y coordinar la asistencia sanitaria prestada por la Mutua a colectivos ajenos en virtud de concierto establecido al amparo del artículo 12.6 del Reglamento de Colaboración.
- Establecer y seguir los indicadores necesarios para la evaluación de la actividad asistencial prestada con medios propios o ajenos.
- Controlar los niveles de eficiencia, calidad y satisfacción de la actividad asistencial.
- Establecer y gestionar el sistema de reclamaciones y quejas relacionadas con la actividad asistencial propia o concertada de la Mutua.
- Evaluar y tomar las medidas necesarias para optimizar la asistencia sanitaria por contingencia profesional prestada por la Mutua y su integración con la gestión del subsidio de incapacidad temporal, con las facultades siguientes:
  - Supervisar y dar instrucciones sobre la gestión asistencial de procesos por contingencia profesional con duración superior a seis meses de incapacidad temporal.
  - Supervisar la gestión médica de los profesionales de la Mutua en relación con la aceptación y extensión de bajas por contingencia profesional.
  - Controlar y tomar las medidas necesarias para minimizar los tiempos de espera en las actuaciones diagnósticas y terapéuticas por contingencia profesional.
  - Aceptar y decidir las derivaciones de asistencias o procesos al Hospital Central.
  - Proponer al Comité de Dirección del Hospital Central instrucciones sobre su funcionamiento asistencial, informar las que efectúe la Gerencia, y controlar su cumplimiento.
  - Supervisar la asistencia ambulatoria por la Mutua en la provincia de Madrid y su coordinación con la prestada para ese ámbito por el Hospital Central.
- Además de las anteriores funciones, las Direcciones Provinciales, deberán realizar las siguientes:
  - Supervisión del cumplimiento de los protocolos de actuación de la asistencia sanitaria, y en particular los aspectos siguientes:
    - Registro de pacientes y citas
    - Tipificación de pacientes.
    - Cumplimentación de campos normalizados (recetas, consultas vacías)
    - Gestión de documentación (digitalización de firmas, impresión) y citas externas
    - Asociación documental de pruebas e informes
    - Facturación a terceros de asistencias prestadas o abonadas por la Mutua
  - Gestión de los medios para la medición del nivel de satisfacción de los pacientes:
    - Disponibilidad de formularios relacionados (hojas de reclamaciones, cuestionarios de satisfacción, buzones de sugerencias)
    - Tramitación informada de quejas y reclamaciones
    - Consolidación de datos de cuestionarios de satisfacción
    - Medición in situ de tiempos de espera (admisión y asistencial)
    - Encuestas de satisfacción relativas a medios propios y ajenos
    - Seguimiento de las solicitudes de información de los pacientes y su respuesta por la Mutua
  - Comprobación y realización de las gestiones necesarias para garantizar la normalización de las instalaciones, servicios y procedimientos.
    - Adecuación de instalaciones
    - Revisión de dotaciones
    - Control de existencias
  - Control de Calidad
    - Coordinación de las gestiones necesarias para la obtención, en su ámbito, de certificados de calidad.
    - Seguimiento e informe del cumplimiento de la normativa.
  - Gestión y verificación de la asistencia prestada por medios ajenos
    - Estudio de necesidades y propuesta y tramitación de conciertos
    - Valoración de las tarifas y comprobación de su aplicación



- Muestreo de asistencias no sujetas a previa solicitud de la Mutua
- Validación de la prestación del servicio

### **5.2.2 Funciones del grupo funcional de gestión y administración**

Son funciones de gestión y administración:

- Coordinar, controlar, gestionar y tramitar los procesos funcionales y administrativos de la Mutua.
- Coordinar, controlar, gestionar y tramitar las solicitudes de servicios de los mutualistas o colaboradores.
- Comunicar a los mutualistas o colaboradores los hechos, herramientas y cambios procedimentales que permitan un aumento de la eficacia y de la eficiencia en la relación entre la Mutua y el mutualista y/o el colaborador.
- Asegurar y hacer el seguimiento de las labores de colaboración que puedan realizar los colaboradores o las empresas colaboradoras.
- Proporcionar apoyo a los colaboradores para que puedan informar a las empresas que gestionan y que son mutualistas de Fraternidad Muprespa con el fin de que éstos puedan recibir el adecuado servicio.
- Apoyar a la realización de los procesos internos de la Mutua.
- Mantener todo el sistema de gestión documental de la Mutua.
- Desarrollar las funciones de tramitación y administración correspondientes a servicios centrales, tales como operaciones contables, recursos humanos, auditoría, asesoría jurídica, contratación, compras, recaudación, obras, prestaciones económicas, estudios, gestión de red, intervención, tesorería, prevención...
- Desarrollar las funciones de tramitación y administración correspondientes a servicios periféricos, tales como contabilidad, prestaciones, asistencia sanitaria, asociación, tramitación de expedientes de IMS y asesoría jurídica, inventario, gestión de facturas, contratación administrativa, citación y admisión de trabajadores, seguimiento administrativo de procesos de contingencia común...

### **5.2.3 Funciones del grupo funcional de informática y telecomunicaciones**

Son funciones de informática y telecomunicaciones las siguientes:

- Analizar, diseñar, construir, implantar y mantener los aplicativos informáticos de la Mutua.
- Gestionar el cambio de la implantación de aplicativos informáticos.
- Gestionar el Centro de Atención a Usuarios (CAU).
- Gestionar las infraestructuras físicas (hardware) y lógicas (software) de la Mutua.
- Gestionar la seguridad informática: contingencias, respaldos, antivirus, seguridad perimetral y, en general, todos los aspectos físicos y lógicos de la seguridad.
- Gestionar el correo electrónico e Internet.
- Gestionar la seguridad de los datos y en especial lo que se refiere a la LOPD.
- Desarrollar, implantar, certificar y mantener el sistema de gestión de calidad y de gestión medio ambiental de los sistemas informáticos.
- Analizar, diseñar, construir, implantar y mantener los aplicativos basados en técnicas de inteligencia de negocios al objeto de proporcionar información a la dirección.
- Controlar la calidad de los datos.
- Gestionar el centro de contacto de atención a mutualistas, colaboradores y suministradores.
- Gestión documental de la Mutua.
- Gestionar las telecomunicaciones de la Mutua.

### **5.2.4 Funciones del grupo funcional de asesoría jurídica**

Son funciones de asesoría jurídica, las siguientes:

- Asesorar jurídicamente a los órganos de gestión de la Mutua en relación con sus ámbitos de actuación y competencias, incluido el informe previo de los contratos, pliegos de especificaciones y/o modelos de los mismos que deban suscribir o utilizar todas las unidades
- Desempeñar directamente o garantizar la representación procesal de la Entidad y dirección de la actuación de los profesionales concertados a este fin.
- Decidir sobre la intervención procesal de peritos médicos en el ámbito provincial y comunicar su designación a sus superiores jerárquicos.
- Hacer efectivo el cumplimiento de las obligaciones de terceros frente a la Mutua por cualquier concepto.

- Prestar asistencia técnica y material a la Gerencia.
- Ejercer labores de Secretaría de los órganos de gobierno de la Entidad.
- Hacer el seguimiento de la normativa y jurisprudencia relacionadas con la gestión de la Mutua.
- Prestar asistencia técnica y material en aquellos procedimientos judiciales relacionados con el régimen disciplinario

### **5.2.5 Funciones del grupo funcional de auditoría y control interno**

Son funciones de auditoría, las siguientes:

- Gestionar y desarrollar las auditorías internas de cuentas.
- Controlar la observancia de los procesos e instrucciones vigentes.
- Comprobar la situación de locales, inventario, facturas y procedimientos de gestión de la red provincial.
- Asesorar sobre los procedimientos existentes y su correcta aplicación.

Son funciones de control interno, las siguientes:

- Proponer actuaciones e instrucciones dirigidas a controlar la procedencia y justificación de los gastos de la Mutua
- Control previo de los pagos centralizados
- Control posterior de los demás gastos y, en particular, de los operativos y de representación.
- Gestión de los seguros, de cualquier tipo, contratados por la entidad. Incluida la gestión de siniestros cubiertos por los mismos.
- Supervisión de las pólizas de activos y pasivos
- Custodia del original de todos los contratos de la organización, salvo los de personal.

### **5.2.6 Funciones del grupo funcional de análisis, estudios y estadísticas para la dirección**

Son funciones de análisis, estudios y estadísticas para la dirección, las siguientes:

- Elaborar estudios, estadísticas e informes de carácter económico, financiero y de gestión con datos internos y/o externos (del sector de Mutuas) de la entidad.
- Analizar, a través de los datos generados por la gestión de mutualistas, conceptos propios de la gestión de la mutua, obteniendo conclusiones para la toma de decisiones
- Analizar, a través de los datos generados por la gestión de mutualistas, tendencias generales, en el ámbito de aplicación de la gestión de las mutuas, para la toma de decisiones
- Estimar conceptos de gestión, económicos o financieros a partir del tratamiento de los datos
- Diseñar y construir informes de seguimiento de la gestión de la Entidad

### **5.2.7 Funciones del grupo funcional de organización, normalización, estandarización y calidad**

Son funciones de organización y normalización, las siguientes:

- Documentar, valorar y proponer las modificaciones de los procedimientos de gestión, instrucciones e informaciones internas, así como, elaborar nuevos procedimientos métodos, instrucciones e informaciones, conjuntamente con las unidades correspondientes de la Entidad, para mejorar la eficacia y eficiencia en el funcionamiento interno.
- Documentar, valorar y proponer las estructuras de las unidades organizativas de la Mutua.
- Colaborar con las Unidades en cada caso interesadas en la definición y adaptación funcional de las aplicaciones informáticas.
- Establecer y gestionar los procedimientos encaminados a garantizar la correlación entre el inventario físico y el inventario contable y facilitar la correspondiente información necesaria para la Dirección.

Son funciones de estandarización y calidad, las siguientes:

- Establecer métricas, proponer procedimientos y acciones encaminados a conseguir la máxima calidad.
- Desarrollar proyectos en materia de calidad y estándares con el fin de obtener certificados de empresas registradas en sistemas de gestión de calidad y medio ambiente, de acuerdo a las normas y estándares internacionales
- Gestionar la consecución de los certificados de calidad en los centros de la Mutua
- Velar por los aspectos generales de calidad en el servicio de la Entidad

### **5.2.8 Funciones del grupo funcional contable**

Son funciones de carácter contable, las siguientes:

- Establecer el ordenamiento de la contabilidad de Fraternidad Muprespa
- Proponer la rendición de cuentas del ejercicio y elaborar los documentos reglamentarios
- Elaborar los informes contables para la alta dirección
- Proponer las formas y procedimientos en todo lo que se refiere a gestión contable.
- Definir los procedimientos de contabilización manual de las operaciones en SICOMAT y en la contabilidad auxiliar Contaweb
- Definir las especificaciones de unificación del sistema SICOMAT y de la contabilidad auxiliar Contaweb.
- Establecer las equivalencias entre operaciones SICOMAT y Contaweb
- Definir el sistema de control de calidad de los grupos homogéneos de operaciones contables de La Mutua
- Gestionar los controles de calidad de las operaciones contables
- Gestionar contablemente el Patrimonio Histórico
- Gestionar los fondos de maniobra
- Asesorar en materia contable a las unidades que así lo requieran
- Elaborar los manuales de procedimiento correspondientes a las operaciones contables y especialmente a los no automatizables

Son funciones de operación contable:

- Gestionar y contabilizar todas las operaciones que dan lugar a registros contables
- Efectuar los cierres mensuales de la contabilidad y el cierre del ejercicio económico
- Definir las especificaciones funcionales de los desarrollos informáticos correspondientes a los sistemas de contabilidad
- Gestionar el inventario contable
- Contabilizar las operaciones contables automáticas y coordinar la ejecución de dichas operaciones con los responsables de los aplicativos generadores de los interfaces para efectuar dichas operaciones contables
- Realizar la conciliación bancaria de las operaciones contables
- Mantener las tablas de datos de la contabilización automática
- Mantener las relaciones con el Departamento de Presupuestos a efectos de su coordinación contable y presupuestaria
- Realizar los pagos materiales a través de los diferentes medios admitidos
- Ordenación de los pagos en firme.
- Elaboración y seguimiento del presupuesto monetario
- Gestión de la relación con las Entidades Financieras para realizar pagos, por cualquiera de los medios disponibles, solicitar justificantes y certificados, consultar y realizar trámites con el fin de obtener información para la conciliación, gestión de los permisos para la utilización de los medios telemáticos, solicitud, gestión y seguimiento de los avales bancarios.

### **5.2.9 Funciones del grupo funcional de prevención**

Son funciones de prevención, las siguientes:

- Gestionar las actividades preventivas a realizar por la Mutua dirigida a las empresas asociadas y a los trabajadores asegurados desarrollada en la condición de Entidad Colaboradora de la Seguridad Social en la cobertura de Accidentes de Trabajo y Enfermedades Profesionales, definidas en la Orden TAS 3623/2006 y las Resoluciones de la Secretaría de Estado de la Seguridad Social
- Definir, establecer, coordinar, la estrategia y objetivos generales de las actividades preventivas y el análisis de los datos estadísticos de siniestralidad y epidemiológicos de las empresas mutualistas.
- Desarrollar programas de actuación I+D+I en materia preventiva.
- Elaborar y promover planes y programas de actuación, así como campañas de sensibilización y educación preventiva para potenciar la seguridad y salud de los trabajadores por nuestras empresas asociadas, con especial esfuerzo en actividades y empresas con altos índices de siniestralidad.
- Desarrollar la gestión del conocimiento técnico preventivo.
- Gestionar la Prevención de Riesgos Laborales en Fraternidad Muprespa, asumiendo las cuatro especialidades preventivas.
- Diseñar, desde el punto de vista preventivo, los puestos de trabajo.

- Identificar y evaluar los riesgos y elaborar planes de prevención y planes de formación de riesgos laborales.
- Fomentar la promoción de la salud del trabajador e identificar las posibles alteraciones de la misma en relación con los riesgos inherentes al puesto de trabajo.
- Vigilar las condiciones de trabajo y ambientales para la detección y eliminación de riesgos potenciales.

#### **5.2.10 Funciones del grupo funcional de logística**

Son funciones relativas a la logística, las siguientes:

- Gestionar y desarrollar la logística demandada por las diferentes unidades funcionales de la Mutua, tales como: almacén, limpieza, seguridad, vigilancia, conserjería, transporte, conducción, valija, mantenimiento de instalaciones, entrega y registro de documentos, etc.

#### **5.2.11 Funciones del grupo funcional de dirección**

Dentro de las funciones directivas se distinguen las correspondientes a los servicios centrales y las correspondientes a las unidades de la red provincial (Direcciones Territoriales, Direcciones Provinciales y Delegaciones).

##### **5.2.11.1 Servicios Centrales**

Son funciones directivas correspondientes a los servicios centrales las ejercidas por la Gerencia, la Gerencia Adjunta, la Secretaría General, las Subdirecciones Generales, los Centros y los Departamentos, las cuales se recogen en el Anexo IV.

##### **5.2.11.2 Red provincial**

Las funciones de los puestos directivos de la red provincial, en sus respectivos ámbitos territorial, provincial y de delegación, son las siguientes:

- Cumplir los objetivos, instrucciones, tareas y planes de actuación encomendados desde los Servicios Centrales.
- Gestionar la afiliación, prestaciones, servicios sanitarios y técnicos que demanden los mutualistas y las entidades provinciales, siempre que sean competencia de la Mutuas de Accidentes de Trabajo y Enfermedades Profesionales de la Seguridad Social
- Detectar e informar sobre las carencias y deficiencias en la infraestructura de la Mutua.
- Controlar, en su caso, el cumplimiento de las tareas anteriores.
- Supervisar las acciones destinadas a proporcionar servicios a los mutualistas y colaboradores.
- Coordinar y dirigir, en su ámbito territorial correspondiente, y sin perjuicio de las competencias de las unidades directivas de los Servicios Centrales, las funciones de los grupos siguientes:
  - Gestión sanitaria
  - Gestión y tramitación
  - Prevención
  - Logística
- Todas aquellas que les sean encomendadas por la dirección de la Mutua


## **6. Disposición Final**

La presente Instrucción entrará en vigor el 10 de julio de 2009.

Queda derogada la instrucción 01/039.

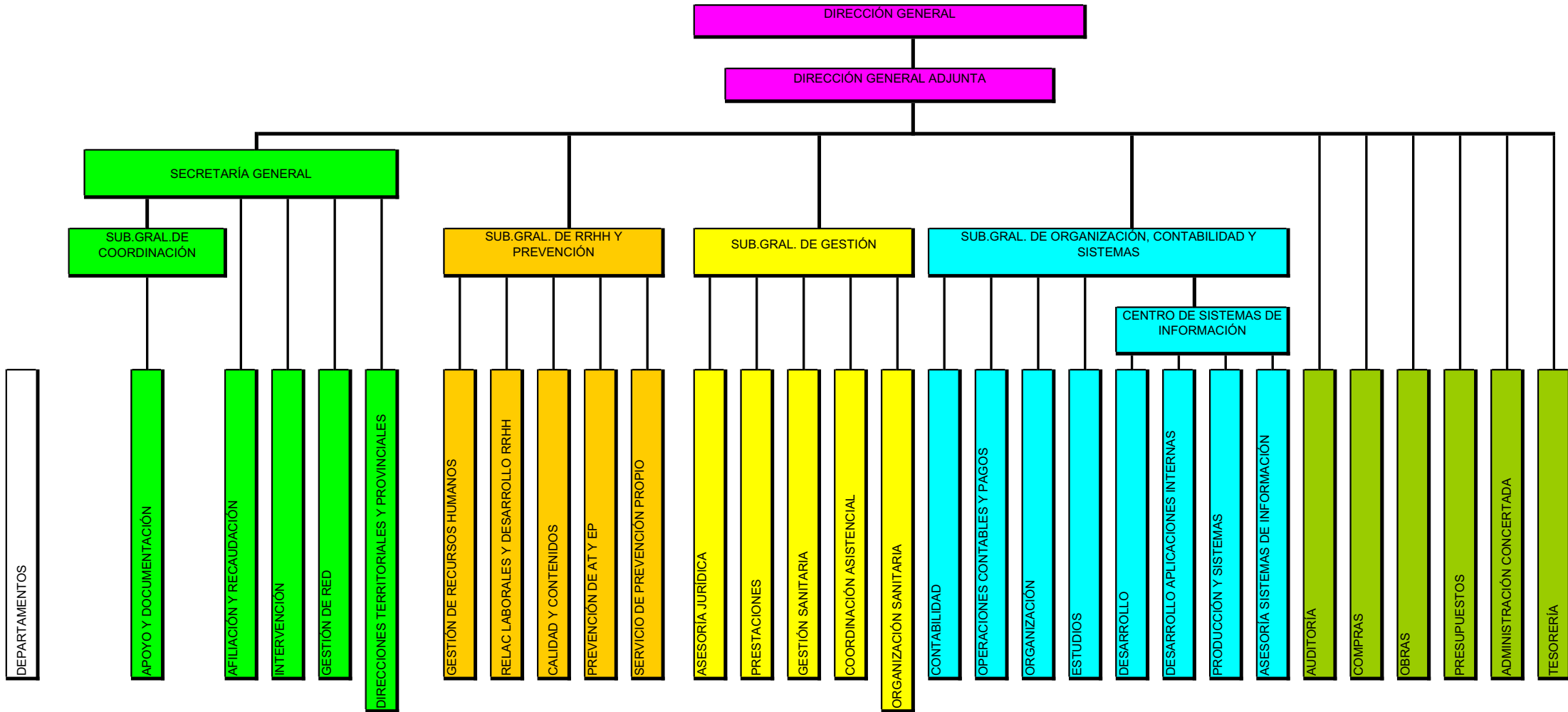
Madrid, 10 de julio de 2009

EL DIRECTOR GERENTE



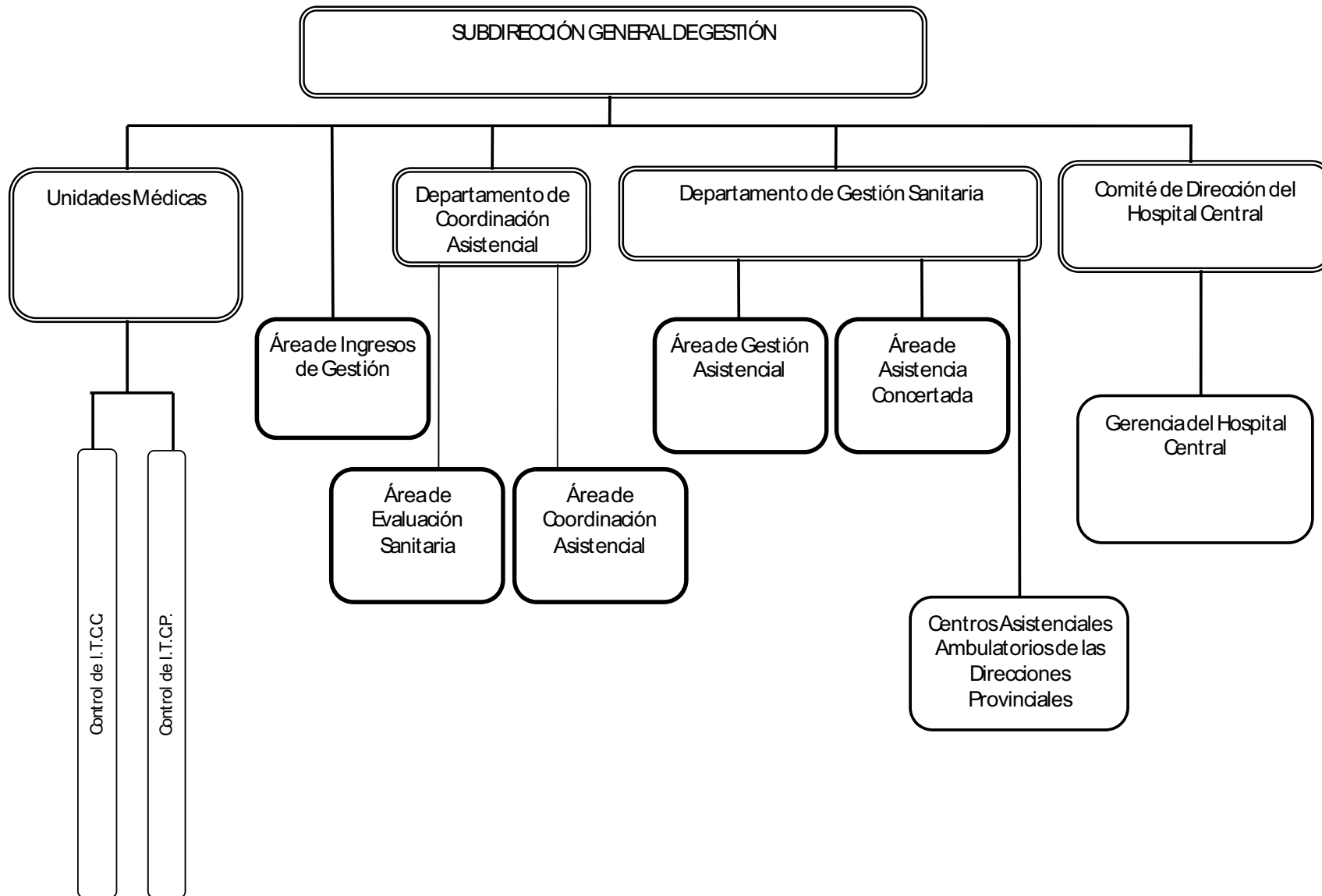
Fdo. FERNANDO EGUIDAZU PALACIOS

ANEXO I

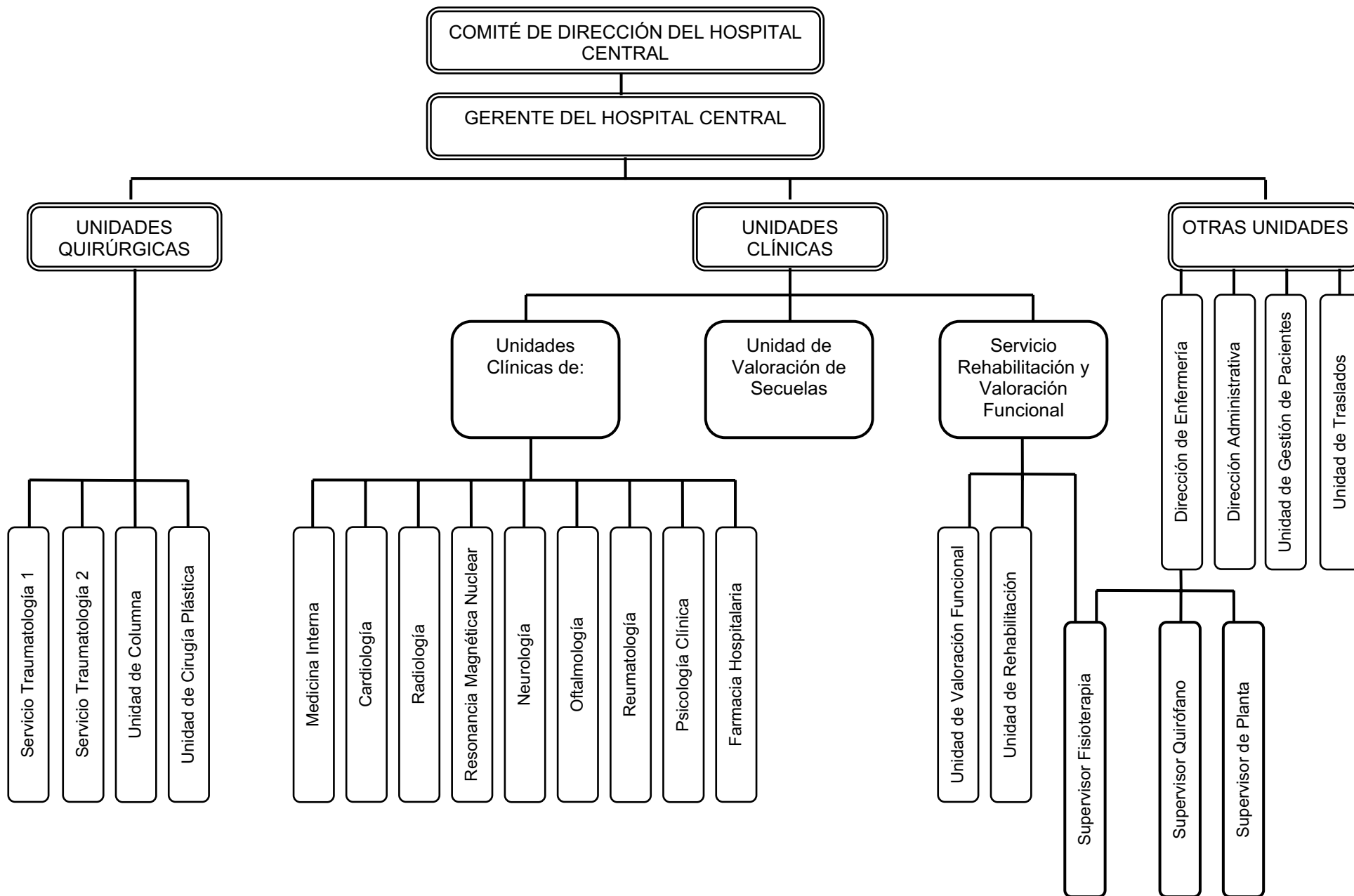


DEPARTAMENTOS

## ANEXO II – ORGANIZACIÓN SANITARIA



**ANEXO III – ORGANIGRAMA HOSPITAL CENTRAL**



## ANEXO IV – FUNCIONES

<b>UNIDAD ORGANIZATIVA</b>	<b>F U N C I O N E S</b>
<b>SECRETARÍA GENERAL</b>	<b>Dirección de la Red de Direcciones Territoriales y Provinciales. Dirección de los servicios horizontales de afiliación-recaudación e intervención.</b>
Departamento de Afiliación y Recaudación	a) Mantenimiento de la base de datos de empresas asociadas y trabajadores adheridos, incluida la gestión de altas, bajas y modificaciones. b) Control de los ingresos por cotizaciones y gestión de reclamaciones, incidencias y traspasos.
Departamento de Intervención	a) Dirigir y coordinar las funciones descritas en el punto 5.2.5 de la presente instrucción, en lo que a control interno se refiere b) Crear, mantener y controlar la información relativa a contratación que la Entidad debe suministrar, periódicamente, al Tribunal de Cuentas c) Elaboración de los pliegos de condiciones técnicas y administrativas particulares para los contratos que ha de gestionar el Departamento de Intervención. d) Elaboración de los análisis e informes que demande la Mesa de Contratación para los contratos que ha de gestionar el Departamento de Intervención.
Área de Supervisión y Control de Contratos	
Departamento de Gestión de Red	a) Seguimiento de objetivos y planes de actuación encomendados a las Direcciones Provinciales. b) Seguimiento de la gestión operativa y administrativa de las Direcciones Provinciales. c) Apoyo a la Secretaría General
Unidad de Control de Gestión de Red	a) Apoyo a la gestión del Departamento de Gestión de Red
Direcciones Territoriales Zona 1 Zona 2 Zona 3 Zona 4 Zona 5 Zona 6 Zona 7 Zona 8	a) Coordinar y controlar las funciones a que se refiere el punto 5.2.11.2 en su ámbito territorial
Direcciones Provinciales	a) Coordinar y controlar las funciones a que se refiere el punto 5.2.11.2 en su ámbito provincial
<b>SUBDIRECCIÓN GENERAL DE COORDINACIÓN</b>	<b>Apoyo a las funciones a desarrollar por los servicios centrales y por la red. Coordinación de las funciones a desarrollar para la gestión de colaboradores, mutualistas y aseguramiento opcional de contingencias. En el ejercicio de estas competencias corresponde a esta unidad el desarrollo de las funciones siguientes:</b> a) <b>Análisis, evaluación de las cuentas de gestión de los mutualistas (por áreas funcionales y territoriales) y aseguramiento de contingencias.</b> b) <b>Recepción de solicitudes de servicios de los mutualistas y coordinación y seguimiento de su ejecución.</b> c) <b>Recepción, gestión y seguimiento de las incidencias</b> e) <b>Dirección y coordinación de publicaciones</b>
Departamento de Apoyo y Documentación	a) Producir instrumentos de comunicación y apoyo, documentales o de cualquier otro tipo, para información de los mutualistas. b) Información a los mutualistas de los servicios proporcionados por la Mutua.



## ANEXO IV – FUNCIONES

UNIDAD ORGANIZATIVA	FUNCIONES
<b>SUBDIRECCIÓN GENERAL RECURSOS HUMANOS Y PREVENCIÓN</b>	<b>Dirección de los recursos humanos de la Mutua. Establecimiento y ejecución de los objetivos en materia de RRHH, en línea con la política y estrategia global de la Mutua.</b> <b>Dirección y gestión relacionada con la Prevención de Riesgos Laborales dirigida a empresas asociadas y trabajadores asegurados y desarrollada dentro de la cobertura de Accidentes de Trabajo y Enfermedades Profesionales.</b> <b>Gestión de la Prevención de Riesgos Laborales en Fraternidad Muprespa, asumiendo la totalidad de las especialidades preventivas.</b>
Departamento de Gestión de Recursos Humanos	<ul style="list-style-type: none"> <li>a) Detección de necesidades y programación de efectivos de personal.</li> <li>b) Gestión y control de la contratación de Personal.</li> <li>c) Elaboración del presupuesto anual de gastos, inversiones, etc. de Recursos Humanos, en colaboración con el Departamento de Relaciones Laborales y Desarrollo de RR.HH. y elevación al Departamento de Presupuestos de la Mutua.</li> <li>d) Gestión de la acción social y de los préstamos y anticipos del personal.</li> <li>e) Coordinación y control de las vacaciones y concesión de permisos laborales.</li> <li>f) Gestión de los planes de pensiones y seguros de accidentes, vida y responsabilidad civil, en coordinación con el Departamento de Intervención..</li> <li>g) Gestión del perfil de acceso de los empleados a las aplicaciones informáticas.</li> <li>h) Control de la plantilla global de la Mutua y seguimiento de su despliegue periférico.</li> <li>i) Fijar, mantener y gestionar las retribuciones de cada uno de los empleados, según los distintos conceptos retributivos y de acuerdo con lo establecido en la plantilla de personal de la Mutua.</li> <li>j) Establecer y actualizar las funciones y competencias de cada puesto de trabajo de acuerdo con lo establecido en las diferentes unidades de la organización de la Mutua, tanto a nivel central como periférico, valorando la carga de trabajo de cada unidad</li> <li>k) Gestión y tramitación de los documentos oficiales, en materia de personal</li> </ul>
Área de Plantillas y Puestos de Trabajo	
Área de Contratación y Retribuciones	
Departamento de Relaciones Laborales y Desarrollo de RRHH	<ul style="list-style-type: none"> <li>a) Elaboración de las normas, Instrucciones y Procedimientos de carácter laboral.</li> <li>b) Selección de personal, en colaboración con las unidades centrales y periféricas de la Mutua.</li> <li>c) Establecimiento y ejecución de la política y planes de formación, desarrollo y sucesión de los Recursos Humanos de la Mutua</li> <li>d) Establecimiento de la política de relaciones laborales</li> <li>e) Gestión del régimen sancionador y de los procesos de acoso laboral.</li> <li>f) Mantenimiento de las relaciones con el Comité Intercentros, Comisiones y Grupos de trabajo y con las Secciones Sindicales: <ul style="list-style-type: none"> <li>a. Elaboración de propuestas laborales y su negociación y seguimiento.</li> <li>b. Gestión de temas sindicales.</li> </ul> </li> </ul>
Área de Selección y Desarrollo de Personal	
Área de Formación y Perfeccionamiento	
Área de Relaciones Laborales	
Departamento de Calidad y Contenidos	<ul style="list-style-type: none"> <li>a) Dirigir y coordinar las funciones descritas en el punto 5.2.7 de la presente instrucción, en cuanto a Calidad, Medio Ambiente y Estandarización, en el ámbito administrativo, se refiere.</li> <li>b) Colaborar en los aspectos descritos en el punto 5.2.7 con otras unidades cuando éstas lo demanden.</li> <li>c) Elaborar material de divulgación en formatos electrónicos</li> </ul>
Área de Calidad	

## ANEXO IV – FUNCIONES

UNIDAD ORGANIZATIVA	FUNCIONES
Área de Contenidos	
Área de Medio Ambiente	
Departamento de Prevención de AT y EP	<ul style="list-style-type: none"> <li>a) Dirigir y coordinar las funciones descritas en el punto 5.2.9 de la presente instrucción</li> <li>b) Analizar la información de los mutualistas, en materia de siniestralidad, desde la perspectiva estadística y epidemiológica</li> </ul>
Área Técnica	
Servicio de Prevención Propio	<ul style="list-style-type: none"> <li>a) Gestión de la Prevención de Riesgos Laborales en Fraternidad Muprespa, asumiendo las cuatro especialidades preventivas.</li> <li>b) Diseño preventivo de los puestos de trabajo, en Fraternidad Muprespa, identificación y evaluación de los riesgos y elaboración de planes de prevención y planes de formación de riesgos laborales.</li> <li>c) Promoción de la salud integral del trabajador, de Fraternidad Muprespa, e identificación de las posibles alteraciones de la misma en relación con los riesgos inherentes al puesto de trabajo. Vigilancia de las condiciones de trabajo y ambientales para la detección y eliminación de los riesgos potenciales.</li> </ul>
<b>SUBDIRECCIÓN GENERAL DE GESTIÓN</b>	<b>Gestión de las prestaciones derivadas de la relación de aseguramiento, coordinación, directamente y a través de los Departamentos de la Subdirección, de las unidades administrativas y médicas encargadas de su control, dirección de la organización sanitaria de la Entidad y del servicio horizontal de Asesoría Jurídica. Liquidación y recuperación de los créditos de la Mutua resultantes de la gestión de prestaciones económicas y de la asistencia sanitaria.</b>
Área de Ingresos de Gestión	
Unidad Médica de Control I.T. de Contingencias Comunes.	<ul style="list-style-type: none"> <li>a) Supervisión médica del seguimiento provincial de los procesos de incapacidad temporal de origen común, comprobando la adecuación de diagnósticos, tratamientos y duración y adoptando las medidas necesarias para corregir las desviaciones detectadas.</li> <li>b) Autorización de actuaciones diagnósticas y terapéuticas con medios ajenos que resulten necesarias en este tipo de procesos.</li> </ul>
Unidad Médica de Control I.T. de Contingencias Profesionales.	<ul style="list-style-type: none"> <li>a) Supervisión médica del seguimiento provincial de los procesos de incapacidad temporal de origen profesional, comprobando la adecuación de diagnósticos, tratamientos y duración y adoptando las medidas necesarias para corregir las desviaciones detectadas.</li> <li>b) Control sistemático de procesos de larga duración, interesando de las Unidades y Servicios del Hospital Central las actuaciones que resulten necesarias para su solución.</li> <li>c) Coordinación y seguimiento de la asistencia a los colectivos y procesos especiales que se establezcan.</li> <li>d) Comunicación al Departamento de Gestión Sanitaria de las deficiencias observadas en la dotación y funcionamiento de los centros asistenciales.</li> </ul>
Departamento de Asesoría Jurídica	<ul style="list-style-type: none"> <li>a) Dirigir y coordinar las funciones descritas en el punto 5.2.4 de la presente instrucción</li> </ul>
Departamento de Prestaciones	<ul style="list-style-type: none"> <li>a) Gestión de prestaciones por IT, IP, MS y Riesgo en maternidad.</li> <li>b) Documentación y valoración de las contingencias en trámite a efectos de su provisión.</li> <li>c) Presidencia de la Comisión Interna de Prestaciones, y ejecución de sus acuerdos sobre aceptación de contingencias, propuesta de secuelas y de las prestaciones económicas derivadas de las mismas.</li> <li>d) Reconocimiento de prestaciones económicas derivadas de situaciones de muerte y supervivencia.</li> <li>e) Desempeño de la Secretaría de la Comisión de Prestaciones Especiales y gestión de las que se otorguen.</li> <li>f) Aceptación y registro de contingencias.</li> <li>g) Comunicación de procesos por contingencia profesional a la autoridad laboral.</li> <li>h) Gestión de la información sobre bases y epígrafes cotizados y documentos de soporte de esta información.</li> <li>i) Determinación de la responsabilidad de terceros que pudiera concurrir y trámite de su declaración administrativa.</li> <li>j) Gestión de las prestaciones de maternidad por riesgo durante embarazo y lactancia.</li> <li>k) Coordinación funcional de la Unidad Médica de Control I.T. de Contingencias Comunes</li> <li>l) Control de los pagos delegados y gestión de los directos por incapacidad temporal, incluida la reclamación de los indebidamente producidos.</li> <li>m) Registro de los partes médicos de baja, confirmación y alta y seguimiento de la duración de los procesos de incapacidad temporal</li> </ul>

**ANEXO IV – FUNCIONES**

<b>UNIDAD ORGANIZATIVA</b>	<b>F U N C I O N E S</b>
Área de Prestaciones de IMS	
Departamento de Gestión Sanitaria	a) Dirigir y coordinar las funciones descritas en el punto 5.2.1 de la presente instrucción, en lo que a Prestación de Asistencia Sanitaria y Asesoramiento Pericial Médico se refiere, sin perjuicio de las facultades del Departamento de Prestaciones en materia de aceptación y calificación de procesos y valoración de secuelas. b) El desempeño directo de las funciones enumeradas en los apartados sobre Programación Sanitaria y Normalización Asistencial, con la colaboración del Departamento de Coordinación Asistencial en los siguientes aspectos: <ul style="list-style-type: none"> <li>• Definir, normalizar y controlar la aplicación de los protocolos de realización de los actos asistenciales y de solicitud de los que deban realizarse con medios concertados.</li> <li>• Definir las prioridades, dar la conformidad y decidir la implantación de los desarrollos informáticos relacionados con la asistencia sanitaria de la Mutua.</li> <li>• Definir los aspectos y procesos técnico-sanitarios que se precisen para la obtención de certificados referidos a la actividad asistencial de la Mutua.</li> </ul>
Área de Gestión Asistencial	
Área de Asistencia Concertada	
Departamento de Coordinación Asistencial	a) Dirigir y coordinar las funciones descritas en el punto 5.2.1 de la presente instrucción, en lo que a Control y coordinación asistencial se refiere. Para el ejercicio de las mismas, se adscriben al Departamento las Unidades de Control de Incapacidad Temporal por Contingencia Profesional, la Unidad de Traslados y Gestión de Pacientes del Hospital Central. b) El desempeño directo de las funciones enumeradas en los apartados sobre Programación Sanitaria y Normalización Asistencial, con la colaboración del Departamento de Gestión Sanitaria en los siguientes aspectos: <ul style="list-style-type: none"> <li>• Definir, normalizar y controlar la aplicación de los protocolos de realización de los actos asistenciales y de solicitud de los que deban realizarse con medios concertados.</li> <li>• Definir las prioridades, dar la conformidad y decidir la implantación de los desarrollos informáticos relacionados con la asistencia sanitaria de la Mutua.</li> <li>• Definir los aspectos y procesos técnico-sanitarios que se precisen para la obtención de certificados referidos a la actividad asistencial de la Mutua.</li> </ul> c) Dirigir y coordinar las funciones descritas en el punto 5.2.7 de la presente instrucción, en cuanto a Calidad y Estandarización, en el ámbito sanitario, se refiere.
Área de Evaluación Sanitaria	
Área de Coordinación Asistencial	
Gerencia del Hospital Central	Bajo la dependencia inmediata del Comité de Dirección del Hospital le corresponden: <ul style="list-style-type: none"> <li>• La coordinación general de todas las áreas de actividad del Hospital, sin perjuicio de las facultades del Departamento de Coordinación Asistencial y sus Unidades adscritas.</li> <li>• La dirección económica y administrativa del Hospital.</li> <li>• La representación del Centro.</li> <li>• La jefatura del personal del centro, con los límites e indicaciones que establezca la Subdirección General de Recursos Humanos y Prevención.</li> </ul>

## ANEXO IV – FUNCIONES

<b>UNIDAD ORGANIZATIVA</b>	<b>F U N C I O N E S</b>
Servicios y Unidades Quirúrgicas	<p>En dependencia directa de la Gerencia del Hospital Central les corresponde:</p> <ul style="list-style-type: none"> <li>a) El tratamiento clínico y, en su caso, quirúrgico, de los casos relacionados con su especialidad que se produzcan en el ámbito de actuación definido para el Hospital Central.</li> <li>b) La información inmediata y completa que se les requiera por las unidades competentes sobre los procesos de incapacidad temporal sujetos a tratamiento en el respectivo Servicio o Unidad.</li> <li>c) La valoración de secuelas en los casos tratados, salvo en aquellos en que esta tarea se encuentre expresamente reservada a la Unidad de Valoración de Secuelas.</li> <li>d) La interconsulta en el ámbito de su especialidad que se le pueda requerir desde cualquier punto de la organización sanitaria de la Mutua, incluida la peritación en vía procesal.</li> <li>e) La autorización previa y supervisión de las actuaciones quirúrgicas del resto de los Centros Asistenciales de la Mutua, para las que se establezca este requisito.</li> </ul>
Servicio de Rehabilitación y Valoración Funcional	<p>En dependencia directa de la Gerencia del Hospital Central le corresponde:</p> <ul style="list-style-type: none"> <li>a) Fijar las pautas de actuación de los centros y profesionales sanitarios de la Mutua en materia de rehabilitación y valoración funcional.</li> <li>b) Coordinar los medios materiales y humanos disponibles a nivel central para la valoración funcional de pacientes o trabajadores sujetos a vigilancia de la salud.</li> <li>c) Dirigir y supervisar las valoraciones funcionales realizadas.</li> </ul>
Unidad de Valoración Funcional	Realizar, documentar y peritar en vía procesal las valoraciones funcionales correspondientes, para decidir la capacidad laboral con carácter temporal o definitivo en los supuestos que se determinen.
Unidad de Rehabilitación	En dependencia directa del Jefe del Servicio de Rehabilitación y Valoración Funcional le corresponde dirigir la rehabilitación dispensada desde el propio Hospital.
Unidades Clínicas	<p>En dependencia directa de la Gerencia del Hospital Central les corresponde:</p> <ul style="list-style-type: none"> <li>a) El tratamiento clínico de los casos relacionados con su especialidad que se produzcan en el ámbito de actuación definido para el Hospital Central.</li> <li>b) La información inmediata y completa que se les requiera por las unidades competentes sobre los procesos de incapacidad temporal sujetos a tratamiento en la Unidad.</li> <li>c) La interconsulta en su área de especialidad que se le pueda requerir desde cualquier punto de la organización sanitaria de la Mutua, incluida la peritación en vía procesal.</li> </ul>
Unidad Médica de Valoración de Secuelas.	<p>En dependencia directa de la Gerencia del Hospital le corresponde:</p> <ul style="list-style-type: none"> <li>a) Realizar y documentar las valoraciones funcionales relacionadas con secuelas de carácter permanente en los casos que se definan como competencia de la Unidad por la Subdirección General de Gestión.</li> <li>b) Extender el alta médica y elaborar el historial clínico y los informes médicos complementarios que requieran los casos valorados funcionalmente por la Unidad.</li> <li>c) Decidir la continuación del tratamiento por el Servicio o Unidad correspondiente cuando considere que aquél no está agotado hasta el punto necesario para la evaluación de secuelas.</li> <li>d) Prestar el apoyo necesario a la Comisión Interna de Prestaciones y participar en sus sesiones a través del Jefe de la Unidad.</li> <li>e) Apoyo pericial en los procesos referidos a casos sometidos a valoración funcional por la Unidad o en los que así se decida, por circunstancias excepcionales, por la Asesoría Jurídica.</li> </ul>
Unidad de Traslados	<p>En dependencia directa de la Gerencia del Hospital le corresponde:</p> <ul style="list-style-type: none"> <li>a) Gestión de los traslados de pacientes de Direcciones Provinciales para consulta, hospitalización o cirugía en el Hospital Central.</li> <li>b) Control de la realización y documentación de las actuaciones sanitarias dispensadas a los pacientes trasladados.</li> <li>c) Participación en el seguimiento de procesos especiales que se determinen.</li> </ul>
Dirección de Enfermería	En dependencia directa de la Gerencia del Hospital Central le corresponde apoyar a la Gerencia en la organización y supervisión del trabajo a realizar por el personal de enfermería y personal auxiliar sanitario en las áreas de urgencias, consultas, cirugía, hospitalización y fisioterapia, sin perjuicio de la dependencia funcional de esta área del Servicio de Rehabilitación y Valoración Funcional

## ANEXO IV – FUNCIONES

UNIDAD ORGANIZATIVA	FUNCIONES
Dirección Administrativa	<p>En dependencia directa de la Gerencia del Hospital Central le corresponde:</p> <ul style="list-style-type: none"> <li>a) La gestión económica, presupuestaria y contable del Hospital, incluida la facturación por servicios prestados.</li> <li>b) Organizar y supervisar el trabajo desarrollado por el personal administrativo del Centro.</li> <li>c) Comprobar y asegurar el mantenimiento del edificio y sus instalaciones, interesando las actuaciones que procedan del Departamento de Obras.</li> <li>d) Tramitar las compras, con excepción de las que se hagan directamente desde la Unidad de Farmacia Hospitalaria.</li> <li>e) Llevar la información estadística del Hospital.</li> <li>f) Llevar la gestión ordinaria en materia de personal.</li> <li>g) Actuar como secretario del Comité de Dirección del Hospital.</li> </ul>
Unidad de Gestión de Pacientes	<p>En dependencia directa de la Gerencia del Hospital Central, corresponde a esta Unidad:</p> <ul style="list-style-type: none"> <li>a) Admisión y calificación de pacientes del Hospital.</li> <li>b) Seguimiento y control de los procesos atendidos correspondientes a la Dirección Provincial de Madrid y atendidos en el propio Hospital o en cualquier otro Centro propio o ajeno.</li> <li>c) Participación en el seguimiento de procesos especiales que se determinen.</li> <li>d) Investigación e informe a la Gerencia del Hospital Central de quejas o reclamaciones de los pacientes del Centro.</li> </ul>
<b>SUBDIRECCIÓN GENERAL DE ORGANIZACIÓN, CONTABILIDAD Y SISTEMAS</b>	<p><b>Dirigir la elaboración y propuesta de los Planes de Sistemas.</b>  <b>Impulsar y asesorar en la gestión de inversiones y compras necesarias para la ejecución de los Planes de Sistemas.</b>  <b>Dirigir las líneas estratégicas del desarrollo de aplicaciones informáticas.</b>  <b>Dirigir la estrategia de explotación, los sistemas, las comunicaciones y el apoyo a usuarios.</b>  <b>Impulsar, dirigir y gestionar todos los aspectos relativos a la organización y métodos de la Mutua, elevando las correspondientes propuestas a la alta dirección.</b>  <b>Impulsar, dirigir y gestionar todos los estudios planificados y aquellos que se le encarguen por la dirección de la Mutua.</b>  <b>Ordenar y gestionar contable de la Mutua.</b>  <b>Coordinar la información de las auditorías sobre la Mutua</b></p>
Departamento de Contabilidad	<ul style="list-style-type: none"> <li>a) Dirigir y coordinar las funciones descritas en el punto 5.2.8 de la presente instrucción, en lo que a carácter contable se refiere.</li> <li>b) Coordinar la información contable de las auditorías sobre la Mutua.</li> </ul>
Departamento de Operaciones Contables y Pagos	<ul style="list-style-type: none"> <li>a) Dirigir y coordinar las funciones descritas en el punto 5.2.8 de la presente instrucción, en lo que a operación contable se refiere.</li> <li>b) Contabilizar materialmente los asientos manuales en Contaweb y en SICOMAT.</li> <li>c) Gestionar el archivo documental contable.</li> <li>d) Mantener la tabla de terceros.</li> </ul>
Área de Operaciones Contables	

**ANEXO IV – FUNCIONES**

<b>UNIDAD ORGANIZATIVA</b>	<b>F U N C I O N E S</b>
Departamento de Organización	<ul style="list-style-type: none"> <li>a) Dirigir y coordinar las funciones descritas en el punto 5.2.7 de la presente instrucción, en lo que a organización y normalización se refiere.</li> <li>b) Diseñar, construir, implantar, mantener y evolucionar la página WEB de la Mutua.</li> <li>c) Participar en el diseño estético de las aplicaciones corporativas.</li> <li>d) Diseñar, construir, implantar y mantener los aplicativos referentes a sistemas básicos de información a la dirección tales como la cuenta de gestión, el cuadro de mando y los informes estadísticos relativos a los diferentes subsistemas de información de la Mutua.</li> <li>e) Aplicar las técnicas de “inteligencia para los negocios” y “inteligencia de localizaciones” al objeto de proporcionar información a la dirección de la Mutua en los sectores señalados en el apartado anterior.</li> <li>f) Generación de contenidos para los canales virtuales de difusión.</li> <li>g) Coordinar la información de las auditorías oficiales sobre la Mutua.</li> <li>h) Desarrollar las funciones descritas en el punto 5.2.6 de la presente instrucción.</li> <li>i) Coordinar y controlar la gestión de servicios realizados por los colaboradores en el ámbito de la ACDI.</li> <li>j) Gestión del inventario físico.</li> <li>k) Gestión de la base unificada de centros.</li> <li>l) Gestión de un grupo de acción que transforme y mejore los procedimientos de la Mutua que disponga la Gerencia.</li> <li>m) Gestión y seguimiento de los procedimientos normativos de la Gerencia y de la SOCS.</li> <li>n) Apoyar y coordinar los procedimientos de contratación cuya unidad promotora sea la dirección provincial o territorial, salvo aquellos que sean competencia de otros órganos de los Servicios Centrales de la Mutua.</li> <li>o) Controlar la documentación incluida en los procedimientos de contratación.</li> <li>p) Analizar y difundir los cambios normativos en materia de contratación y otras iniciativas que estime oportuno la Gerencia en temas de contratación.</li> </ul>
Área de Aplicaciones de Decisión y Control	
Área Web y Diseño	
Área de Procedimientos	
Área de Contratación	
Departamento de Estudios	<ul style="list-style-type: none"> <li>a) Desarrollar las funciones descritas en el punto 5.2.6 de la presente instrucción.</li> <li>b) Elaborar y mantener la oferta de servicios de la Entidad.</li> <li>c) Realizar el seguimiento de la actividad y costes de las instalaciones sanitarias propias y concertadas.</li> <li>d) Hacer la valoración de los porcentajes de desempeño de los Centros Asistenciales propios.</li> <li>e) Confeccionar las Memorias de la Mutua.</li> <li>f) Canalizar e informar los datos estadísticos de la Mutua para facilitar al Ministerio de Trabajo (ICG) y a AMAT.</li> <li>g) Mantener el fondo documental de la Mutua.</li> <li>h) Elaborar las publicaciones de carácter técnico que se le encomienden.</li> <li>i) Elaborar y coordinar las ofertas a presentar en los concursos públicos.</li> </ul>
<b>Centro de Sistemas de Información</b>	<ul style="list-style-type: none"> <li>a) Elaborar, proponer y actualizar el Plan de Sistemas de Información, en el que se concreten, justifiquen, valoren y periodifiquen las soluciones a adoptar en materia de análisis funcional y orgánico, diseño, y desarrollo de aplicaciones de la Mutua.</li> <li>b) Dirigir el Desarrollo, Implantación y Mantenimiento de los sistemas y aplicaciones informáticas. Dentro de estos aplicativos se hará especial atención a:</li> <li>c) Las aplicaciones de gestión de negocio (Fragua).</li> <li>d) Las aplicaciones de gestión interna (Fraternet), etc.</li> <li>e) Las aplicaciones económicas y contables.</li> <li>f) Gestionar el desarrollo y seguimiento de los recursos humanos y materiales para la realización de los trabajos necesarios al cumplimiento de los apartados A) y B).</li> <li>g) Dirigir la producción, explotación y los sistemas informáticos y de comunicaciones.</li> <li>h) Generación de contenidos para los canales virtuales de difusión.</li> </ul>

## ANEXO IV – FUNCIONES

<b>UNIDAD ORGANIZATIVA</b>	<b>FUNCIONES</b>
Departamento de Desarrollo	<p>a) Diseñar, construir, implantar y mantener los sistemas y aplicaciones básicos de gestión de la Mutua. Los principales sistemas que se encuentran bajo este ámbito son los siguientes: Afiliación, Recaudación, ACDI, Prestaciones económicas, Asesoría Jurídica, Medicina asistencial, ASMA, Gestión hospitalaria, Prevención propia y con cargo a cuotas, Ingresos de gestión, Sérvix, Extranet de gestión de empresas asociadas, colaboradores y proveedores., Liquidación de gastos de empleados, cartelería virtual, sistemas de integración B2B con proveedores sanitarios.</p> <p>b) Diseñar y construir la arquitectura básica informática.</p> <p>c) Diseñar, construir, implantar y mantener los sistemas que dan soporte a la comunicación e intercambio de información con entidades externas (Administraciones Públicas, empresas asociadas, colaboradores, otras Mutuas...) en los ámbitos de las aplicaciones anteriores.</p> <p>d) Hacer un seguimiento de la red in situ, de las necesidades e incidencias de los aplicativos de gestión.</p> <p>e) Diseñar, construir, implantar y mantener los sistemas de gestión documental: Documenta, Hisclicén y ARCA.</p> <p>f) Gestión del Centro de Contactos de atención a empresas, colaboradores y proveedores.</p> <p>g) Gestión del equipo de Control de calidad en la grabación de facturas Servix.</p>
Área de Aplicaciones Económicas y de ACDI	
Área de Aplicaciones de Sanidad y de Prestaciones	
Área de Arquitectura	
Departamento de Desarrollo de Aplicaciones Internas	<p>a) Establecer las especificaciones de desarrollo a partir de las especificaciones funcionales de los usuarios, el diseño, la construcción, las pruebas, la implantación y el mantenimiento de los aplicativos en materia de:</p> <ul style="list-style-type: none"> <li>• Personal (Selección y contratación, Nómina de retribuciones, Gestión de personal, Planes de formación y desarrollo, Plantilla y cargas de trabajo y Servicio de prevención propio)</li> <li>• Contabilidad y presupuestos (Contabilidad, Presupuestos, Contratación administrativa de bienes y servicios y Gestión de compras y solicitudes de elementos y suministros)</li> <li>• Servicios generales (Gestión de inmuebles, Gestión del inventario, Organización de la Mutua y Gestión de centros).</li> </ul> <p>b) Intranet corporativa – Fraternet (Gestión del conocimiento y documental, Entornos colaborativo y de comunicación interna y aplicativos Extranet que interrelacionen con la Intranet corporativa).</p>
Área de Aplicaciones de Personal	
Área de Aplicaciones Contables y Presupuestarias	

## ANEXO IV – FUNCIONES

UNIDAD ORGANIZATIVA	FUNCIONES
Departamento de Producción y Sistemas	<ul style="list-style-type: none"> <li>a) Diseñar y gestionar los sistemas informáticos físicos de la Mutua</li> <li>b) Gestionar el software básico y de sistemas de la Mutua</li> <li>c) Administrar las bases de datos, los sistemas de réplicas y sus correspondientes respaldos</li> <li>d) Diseñar, implantar y gestionar el sistema de telecomunicaciones de datos y de voz sobre IP de la Mutua.</li> <li>e) Diseñar y construir la arquitectura de sistemas</li> <li>f) Mantener los productos de software de base contratados a terceros.</li> <li>g) Gestionar y controlar el funcionamiento de las interfaces entre subsistemas.</li> <li>h) Garantizar un nivel adecuado de disponibilidad y rendimiento de los sistemas de acuerdo con los niveles que se establezcan.</li> <li>i) Gestionar el Centro de Atención a Usuarios.</li> <li>j) Diseñar, planificar y gestionar la producción, explotación y operación de todos los sistemas del Centro de Sistemas de Información.</li> <li>k) Gestionar y controlar el sistema de correo electrónico de la Mutua</li> <li>l) Gestionar y controlar Internet</li> <li>m) Gestionar el control de intrusiones, de virus y de cuestiones relacionadas con ellos.</li> <li>n) Integrar, mantener y diseñar el sistema de telecomunicaciones basado en redes de alta velocidad multiservicio</li> <li>o) Operar los enlaces de datos sobre líneas fijas de conmutación de paquetes y sobre tecnologías inalámbricas (GPRS, UMTS, WiFi).</li> <li>p) Operar los dispositivos avanzados de comunicación digital.</li> <li>q) Mantener la relación con los centros de operación y control proporcionados por los operadores de telecomunicaciones.</li> <li>r) Realizar el control del coste de las telecomunicaciones en general, mediante las herramientas de análisis de coste y consumo adecuadas.</li> <li>s) Gestionar todos los aspectos relativos al mantenimiento del Centro de Sistemas de Información.</li> </ul>
Área de Correo, Internet y Control de Intrusiones	
Área de Producción	
Área de Telecomunicaciones	
Área de Mantenimiento y Apoyo	
Asesoría de Sistemas de Información	<ul style="list-style-type: none"> <li>a) Establecer métricas, procedimientos y propuestas de acción encaminados a conseguir la máxima calidad, la actualización, la consistencia y la completitud de los datos gestionados en el Centro de Sistemas de Información.</li> <li>b) Auditar de forma sistemática y con carácter interno los sistemas y procedimientos del Centro de Sistemas de Información.</li> <li>c) Colaborar en los aspectos generales de calidad y en la obtención de las certificaciones de calidad que se considere conveniente para la Mutua.</li> <li>d) Gestionar la obtención de las certificaciones de calidad relativas a la tecnología, la informática y las telecomunicaciones.</li> <li>e) Diseñar propuestas de actuación en materia de seguridad informática.</li> <li>f) Velar por el cumplimiento de la legislación en materia de seguridad informática y de protección de datos personales; así como de las estrategias e instrucciones internas en materia de seguridad informática.</li> <li>g) Mantener las relaciones con la Agencia de Protección de Datos.</li> <li>h) Gestionar los sistemas de confidencialidad de los diferentes aplicativos.</li> <li>i) Diseñar y gestionar los programas de formación en materia de informática, sin perjuicio de las competencias que a estos efectos tiene el Departamento de Recursos Humanos, tanto por lo que se refiere a usuarios como al personal técnico informático.</li> </ul>
<b>Departamentos dependientes directamente de la Gerencia</b>	



## ANEXO IV – FUNCIONES

UNIDAD ORGANIZATIVA	FUNCIONES
Departamento de Auditoría	<ul style="list-style-type: none"> <li>a) Auditoría interna de cuentas y control de la observancia de los procesos e instrucciones vigentes</li> <li>b) Apoyar a las Direcciones Provinciales en el cumplimiento estricto de las instrucciones de Gerencia</li> <li>c) Localizar las causas del incumplimiento de la norma y promover instrumentos de autocontrol a través de las recomendaciones de los informes</li> <li>d) Servir de punto de encuentro entre los Servicios Centrales y periféricos</li> </ul>
Área de Auditoría General	
Área de Auditoría Sanitaria	
Departamento de Compras	<ul style="list-style-type: none"> <li>a) Adquisición y mantenimiento de bienes inventariables y consumibles, sin más excepciones que las adquisiciones de este último tipo que tengan expresamente autorizadas el Hospital Central, el Centro de Prevención y Rehabilitación y las Direcciones Provinciales.</li> <li>b) Contratación de servicios, excluidos los de carácter sanitario e informático a utilizar por la Entidad.</li> <li>c) Dirigir y coordinar las funciones descritas en el punto 5.2.10 de la presente instrucción</li> <li>d) Las compras y contrataciones necesarias para la gestión de otras unidades especializadas se iniciarán a petición de éstas, quedando a criterio del Departamento encargado de la contratación el solicitar de la unidad demandante las especificaciones, precios y proveedores orientativos e informe técnico de las ofertas que considere convenientes.</li> <li>e) Organización y gestión de los servicios generales y logísticos de la Mutua.</li> <li>f) Gestión de los procedimientos de contratación necesarios para el desarrollo de sus funciones</li> <li>a) Adquisición de los botiquines de primeros auxilios para empresas y gestión de entregas e incidencias.</li> </ul>
Área de Suministros y Servicios Generales	
Área de Bienes y Suministros Sanitarios	
Departamento de Obras	<ul style="list-style-type: none"> <li>a) Gestión de adquisiciones, alquileres y enajenaciones de inmuebles, y de las obras necesarias para su construcción o adaptación.</li> <li>b) Gestión y contratación de obras.</li> <li>c) Legalización y homologación de los inmuebles e instalaciones sanitarias y administrativas de la Entidad.</li> </ul>
Departamento de Presupuestos	<ul style="list-style-type: none"> <li>a) Elaboración del anteproyecto de Presupuestos de la Mutua, seguimiento de su ejecución y trámite de sus modificaciones.</li> <li>b) Relación con las Unidades del Ministerio de Trabajo y Asuntos Sociales encargadas de la tramitación de los Presupuestos.</li> <li>c) Distribución del presupuesto disponible en las rúbricas que se determinen.</li> <li>d) Control presupuestario del gasto con cargo a créditos de inversiones, con carácter previo a su ordenación.</li> </ul>
Departamento de Tesorería	<ul style="list-style-type: none"> <li>a) Elaborar, controlar y gestionar el plan de Tesorería de la Entidad atendiendo a los flujos monetarios y su optimización</li> <li>b) Gestionar las inversiones financieras de la Mutua</li> <li>c) Gestionar la tesorería de la Entidad</li> <li>d) Gestión de la relación con las entidades financieras, sin perjuicio de las competencias de otras unidades.</li> </ul>
Departamento de administración Concertada	<ul style="list-style-type: none"> <li>a) Registro de colaboradores en la administración concertada y la gestión y control del gasto asociado.</li> </ul>
Área de Gestión de administración concertada	

Las competencias de las Áreas serán definidas por los Directores de Departamento responsables de las mismas.

Sin perjuicio de lo anterior, todas las unidades deberán atender las proposiciones de trabajos que, desde la Gerencia, se realicen en línea con la naturaleza del desempeño de sus funciones.

**ANEXO V – TITULARES**

<b>UNIDAD ORGANIZATIVA</b>	<b>TITULAR</b>	<b>CARGO</b>
Gerencia	Eguidazu Palacios, Fernando	Director Gerente
Gerencia Adjunta	Francés Sánchez, Francisco L.	Director Gerente Adjunto
Secretaría General	Torres Tercero, Rafael	Secretario General
Subdirección General de Coordinación	Gómez de Zamora Sanabria, Manuel	Subdirector General
Subdirección General de RRHH y Prevención	Oya Aguilar, Pedro	Subdirector General
Subdirección General de Gestión	De Ancos Benavente, José María	Subdirector General
Subdirección General de Organización, Contabilidad y Sistemas	Maestre Yenes, Pedro	Subdirector General
Dpto. Apoyo y Documentación	Antón Jimeno, Isidro	Director de Departamento
Dpto. Afiliación y Recaudación	Herrera Gonzalo, Agustín	Director de Departamento
Dpto. Intervención	Bravo Sebastián, María Olvido	Director de Departamento
Dpto. Gestión de Red	Fernández de la Mela Muñoz, Antero	Director de Departamento
Dpto. Calidad y Contenidos	Morales Gonzalez, M. Mar	Director de Departamento
Servicio de Prevención Propio	De Cos Blanco, Antonio	Director de Departamento
Dpto. Prevención AT Y EP	Morales Gonzalez, M. Mar	Director de Departamento
Dpto. Gestión de Recursos Humanos	Quintana Morales, Carlos	Director de Departamento
Dpto. Gestión de Recursos Humanos	Belenguer Ayuso, José María	Director de Departamento Adjunto
Dpto. Relaciones Laborales y Desarrollo RRHH	Concepción Guerrero Sedano	Director de Departamento
Dpto. Asesoría Jurídica	Doménech Gironi, Rafael	Director de Departamento
Dpto. Asesoría Jurídica	Dopico Fradique, M Carmen	Director de Departamento Adjunto
Dpto. Prestaciones	Santos Palacios, Julio	Director de Departamento
Dpto. Prestaciones	Castro Pérez, Eduardo	Director de Departamento Adjunto
Dpto. Gestión Sanitaria	Barrigón Tadeo, Margarita	Director de Departamento
Dpto. Gestión Sanitaria	Sánchez Cámara, José Eduardo	Director de Departamento Adjunto
Dpto. Coordinación Asistencial	Mora Blanco, José Ignacio	Director de Departamento
Dpto. Organización	Mate de Miguel, Esteban	Director de Departamento
Dpto. Estudios	Ortiz Villar, Concepción	Director de Departamento
Dpto. Contabilidad	García Feijoo, Elvira	Director de Departamento
Dpto. Operaciones Contables y Pagos	Ruíz Díez, Arturo	Director de Departamento

**ANEXO V – TITULARES**

<b>UNIDAD ORGANIZATIVA</b>	<b>TITULAR</b>	<b>CARGO</b>
Centro de Sistemas de Información	Serrera Cobos, Pedro	Director del Centro de Sistemas de Información
Dpto. Desarrollo	Frontons Isern, Sergi	Director de Departamento
Dpto. Desarrollo de Aplicaciones Internas	Porrúa García, Manuel	Director de Departamento
Dpto. Producción y Sistemas	Gutiérrez Carballo, Javier	Director de Departamento
Asesoría de Sistemas de Información	Vidal Sanz, Jorge	Director de Departamento
Dpto. Auditoría	Vidal-Aragón de la Cruz, Lucía	Director de Departamento
Dpto. Compras	Sierra García, María Belén	Director de Departamento
Dpto. Obras	Carbajo Montoya, Julio	Director de Departamento
Dpto. Presupuestos	Rodríguez García, José Paulino	Director de Departamento
Dpto. Administración Concertada	Lombardero Rey, Julio	Director de Departamento
Dpto. Tesorería	Bravo Sebastián, Olvido	Director de Departamento
Hospital Central	López Eusebio, Elena	Gerente del Hospital Central

## **JUNTA DIRECTIVA A 31 DE DICIEMBRE DE 2010**

### **PRESIDENTE**

#### **MERCEDES-BENZ ESPAÑA, S.A.**

D. Carlos Espinosa de los Monteros y Bernaldo de Quirós

### **VICEPRESIDENTES**

#### **SOCIEDAD ESTATAL DE PARTICIPACIONES INDUSTRIALES (S.E.P.I.)**

D. Federico Montero Hita

#### **REPSOL, S.A.**

D. Jesús Fernández de la Vega Sanz

#### **GRUPO SCHOLTZ, S.L.**

D. Manuel Piñera Gil-Delgado

### **SECRETARIO**

#### **TELEFONICA DE ESPAÑA, S.A.**

D. Oscar Maraver Sánchez-Valdepeñas

### **VOCALES**

#### **PHILIPS IBERICA, S.A.**

D. Fernando Morales Olivera

#### **TRAGSA**

D. José Luis Cristóbal Rodríguez

#### **SOCIEDAD ESTATAL CORREOS Y TELEGRAFOS, S.A.**

D. Luis Pérez Capitán

#### **GRUPO LECHE PASCUAL, S.A.**

D<sup>a</sup> Sonia Pascual Gómez-Cuétara

#### **C.S. DE LA COMISION OBRERA NACIONAL DE CATALUÑA**

D<sup>a</sup> Luisa Montes Pérez

#### **IBERIA L.A.E.**

D. Sergio Turrión Barbado

#### **ENDESA**

D. Germán Medina Carrillo

**ASTILLEROS**

D. Antonio de la Plaza Llari

**CEMEX ESPAÑA, S.A.**

D. Guillermo Francisco Martínez Sans

**UNO-e BANK, S.A.**

D<sup>a</sup> Paloma Rodríguez de Rávena

**ADIF (ADMINISTRADOR DE INFRAESTRUCTURAS FERROVIARIAS)**

D. Agustín Pérez Labrador

**REPRESENTANTE DE LOS TRABAJADORES**

D. Fernando Corvo González

# FRATERNIDAD MUPRESA MATEPSS Nº 275

## COMISION PRESTACIONES ESPECIALES

COMISION DE PRESTACIONES ESPECIALES EJERCICIO 2010				
REPRESENTACIÓN EMPRESARIAL:				
NOMBRE	DNI	EMPRESA	DOMICILIO CORREO	CODIGO POSTAL
pendiente de asignar		REPSOL YPF, S.A.	Pº Castellana, 280	28046-Madrid
Bona Numancia, José Mª de	17.826.373	IBERIA L.A.E.	Edifº Casablanca, pl. baja, desp.15	28042-Barajas
Caeiro Rios, Segundo	33.246.454	ENDESA, S.A.	c/ Ribera del Loira, 60	28042-Madrid
Dávila Ruiz, Carlos	14.594.439	UNO-e	Pº Castellana, 81	28046-Madrid
González García, Alfonso	13.284.502	ADIF	Pº del Rey, 28	28008-Madrid
Miguel Moreno, Javier de	12.940.066	AUTOCARES JAVIER DE MIGUEL	Avda Sanjurjo, 34	09004-Burgos
Rodríguez Simons, Manuel	36.015.589	RENFE OPERADORA	Avda Ciudad Barcelona, 8	28007-Madrid
REPRESENTACION TRABAJADORES:				
Blanco García, Pedro Luis - CC.OO.	5.217.297	DEUTSCHE BANK S.A.E.	Pº Castellana, 18 - Deptº 984	28046-Madrid
Gutiérrez Díaz, Francisco - CC.OO.	2.600.299	COMERCIAL MERCEDES BENZ S.A	c/ Alcalá, 728	28022-Madrid
Martínez Escudero, Julio - CC.OO.	51.969.179	IBERIA L.A.E.	<a href="mailto:aereo-martinez@fsc.ccoo.es">aereo-martinez@fsc.ccoo.es</a>	Madrid
Moreno Jiménez, Gabriel - CC.OO.	3.406.289	TELEFONICA DE ESPAÑA, S.A.	<a href="mailto:gmoreno@fsc.ccoo.es">gmoreno@fsc.ccoo.es</a>	Madrid
Villalobos Nieve, Juan Carlos - CC.OO.	2.621.370	MINISTERIO DEL INTERIOR	<a href="mailto:jcvilla@mir.es">jcvilla@mir.es</a>	Madrid
Casado Galán, Francisco José - U.G.T.	2.619.759	MINISTERIO DE ECONOMIA	Avda América, 25 - 3ª	28002-Madrid
Manzano Albarsanz, Nuria	52.374.157	SITEL IBERICA TELESERVICIOS S.A	Avda América, 25 - 2ª	28002-Madrid
Sabador de Vega, Emilio - U.G.T.	51.592.612	IBERIA L.A.E.	Avda América, 25 - 8ª	28002-Madrid

## COMISION DE CONTROL Y SEGUIMIENTO

### **PRESIDENTE**

#### **MERCEDES-BENZ ESPAÑA, S.A.**

D. Carlos Espinosa de los Monteros

### **SECRETARIO**

D. Carlos Aranda Martín

#### **SCHINDLER, S.A.**

D. Juan Luis Ledesma Olo

#### **FERROATLANTICA, S.L.**

D. Carlos Oliete Fernández

#### **RENFE OPERADORA**

D. José Núñez Blázquez

### **CC. OO.**

D. Carmelo Plaza Baonza

D. Francisco Bernal

D. Alberto Sánchez Hernández

### **U.G.T.**

D. Miguel Prim Gorrochategui

D. Francisco Casado Galán





---

## **2 - ESTADO OPERATIVO**

---



**ESTADO OPERATIVO  
EJERCICIO: 2010**

**MUTUA: FRATERNIDAD-MUPRESPA**

**Nº: 275**

<b>GASTOS PRESUPUESTARIOS</b>	<b>IMPORTE</b>	<b>INGRESOS PRESUPUESTARIOS</b>	<b>IMPORTE</b>
1. Prestaciones económicas	<b>732.265.955,63</b>	1. Cotizaciones sociales	<b>921.371.292,23</b>
2. Asistencia sanitaria	<b>123.472.973,79</b>	3. Tasas y otros ingresos	<b>18.808.395,59</b>
3. Servicios sociales	<b>2.137.940,84</b>	4. Transferencias corrientes	
4. Tesorería, Informática y otros servicios funcionales comunes	<b>82.409.493,70</b>	5. Ingresos patrimoniales y aplicaciones de tesorería	<b>5.737.707,23</b>
		6. Enajenación de inversiones reales	<b>33.390,10</b>
		7. Transferencias de capital	
		8. Activos financieros	<b>6.043.752,91</b>
		9. Pasivos financieros	
<b>TOTAL</b>	<b>940.286.363,96</b>	<b>TOTAL</b>	<b>951.994.538,06</b>



---

### **3 - INFORMACIÓN DE CARÁCTER FINANCIERO**

---



- 
- 3.1 REMANENTE DE TESORERIA
  - 3.2 TESORERIA
-





**ESTADO DEL REMANENTE DE TESORERIA**

EJERCICIO: 2010

**MUTUA: FRATERNIDAD-MUPRESPA**

**Nº: 275**

CONCEPTOS	IMPORTES	
1. (+) Derechos pendientes de cobro.....		169.334.191,16
- (+) del Presupuesto corriente.....	17.513.214,07	
- (+) de Presupuestos cerrados.....	48.325.771,17	
- (+) de operaciones no presupuestarias.....	103.530.208,41	
- (-) de dudoso cobro.....		
- (-) cobros realizados pendientes de aplicación definitiva.....	35.002,49	
2. (-) Obligaciones pendientes de pago.....		15.389.883,07
- (+) del Presupuesto corriente.....	8.087.046,01	
- (+) de Presupuestos cerrados.....	509.244,63	
- (+) de operaciones no presupuestarias.....	6.793.592,43	
- (-) pagos realizados pendientes de aplicación definitiva.....		
3. (+) Fondos líquidos.....		1.583.426,75
<b>Remanente de Tesorería .....</b>		<b>155.527.734,84</b>

## ESTADO DE LAS CUENTAS DE TESORERÍA POR CENTROS DE GESTIÓN

EJERCICIO: 2010

Mutua: FRATERNIDAD-MUPRESPA Nº: 275

CENTRO DE GESTIÓN	IDENTIFICACIÓN DE LA CUENTA							SALDO EN PRIMERO DE ENERO	COBROS	PAGOS	SALDO A FIN DE PERIODO
	E PP NC	CÓDIGO INTERNO	ENTIDAD	SUCURSAL	DC	CUENTA	DENOMINACIÓN BANCO				
48056000	101	182	5685	5	200710002	BANCO BILBAO VIZCAYA ARGENTARIA, S.A	ALAVA INSTITUCIONES	218,28	12.164,40	12.200,00	182,68
48056000	201	182	1914	98	200710007	BANCO BILBAO VIZCAYA ARGENTARIA, S.A	ALBACETE-MARTINEZ VILLENA 13	4.000,89	5.842,38	9.844,00	-0,73
48056000	202	182	7527	60	200710001	BANCO BILBAO VIZCAYA ARGENTARIA, S.A	ALMANSA	1.301,55	1.068,72	2.170,27	200,00
48056000	301	182	5596	93	10710006	BANCO BILBAO VIZCAYA ARGENTARIA, S.A	ALICANTE INSTITUCIONES	181,29	49.788,79	49.770,08	200,00
48056000	302	2091	655	44	304000558	CAJA DE AHORROS DE GALICIA	ALICANTE/ALACANT URB. 01	-3.686,80	3.686,80		
48056000	401	182	4689	77	200710009	BANCO BILBAO VIZCAYA ARGENTARIA, S.A	ALMERIA-GENERAL TAMAYO	5.632,03	84.291,74	89.723,77	200,00
48056000	402	3058		48	2720053342	CAJAMAR CAJA RURAL, S.C.C.	ALMERIA PASEO	2.804,50	0,28	36,96	2.767,82
48056000	501	182	170	32	200710008	BANCO BILBAO VIZCAYA ARGENTARIA, S.A	AVILA-REYES CATOLICOS	196,16	6.436,23	6.532,39	100,00
48056000	601	182	1487	53	200710006	BANCO BILBAO VIZCAYA ARGENTARIA, S.A	BADAJOS-OBISPO SAN JUAN RIBERA 15	12,57	28.035,64	27.784,00	264,21
48056000	701	182	5747	41	200710003	BANCO BILBAO VIZCAYA ARGENTARIA, S.A	BALEARES INSTITUCIONES	200,00	28.738,35	28.738,35	200,00
48056000	801	182	4915	95	201508951	BANCO BILBAO VIZCAYA ARGENTARIA, S.A	BARCELONA - PLAZA TETUAN	-439,74	54.344,63	53.704,89	200,00
48056000	901	182	7924	75	200710002	BANCO BILBAO VIZCAYA ARGENTARIA, S.A	BURGOS-AV.DE LA PAZ	200,00	959,80	959,80	200,00
48056000	902	182	431	19	201515503	BANCO BILBAO VIZCAYA ARGENTARIA, S.A	ARANDA DE DUERO-ALLENDEDUERO	200,00			200,00
48056000	903	3060	1	77	1075468726	CAJA R. DE BURGOS,S.C.C.	BURGOS	200,00	554,27	754,27	
48056000	1002	182	1597	68	200323901	BANCO BILBAO VIZCAYA ARGENTARIA, S.A	PLASENCIA-ALFONSO VIII 6	200,00	76,59	111,99	164,60
48056000	1003	182	395	88	200710007	BANCO BILBAO VIZCAYA ARGENTARIA, S.A	CACERES-AV. ESPAÑA	100,00	11.430,62	11.430,62	100,00
48056000	1101	182	7557	82	200710008	BANCO BILBAO VIZCAYA ARGENTARIA, S.A	CADIZ INSTITUCIONES	59,00	40.103,22	39.900,00	262,22
48056000	1102	182	220	3	200710006	BANCO BILBAO VIZCAYA ARGENTARIA, S.A	ALGECIRAS-VIRGEN DEL CARMEN, 17	200,00	3.458,11	3.458,11	200,00
48056000	1103	182	3223	17	201201297	BANCO BILBAO VIZCAYA ARGENTARIA, S.A	LA LINEA-CONSTITUCION	200,00	3.374,77	3.374,77	200,00
48056000	1104	182	7557	82	200710008	BANCO BILBAO VIZCAYA ARGENTARIA, S.A	CADIZ INSTITUCIONES		26.312,55	26.312,55	
48056000	1124	182	3235	61	200710003	BANCO BILBAO VIZCAYA ARGENTARIA, S.A	JEREZ DE LA FRONTERA-PZ.DEL CABALLO	-886,65	29.950,60	28.748,66	315,29
48056000	1201	182	7318	61	200710003	BANCO BILBAO VIZCAYA ARGENTARIA, S.A	CASTELLON-TRINIDAD	110,00	1.156,85	1.200,00	66,85
48056000	1301	182	2864	39	201516393	BANCO BILBAO VIZCAYA ARGENTARIA, S.A	CIUDAD REAL-LA MATA	200,00	25.636,01	25.636,01	200,00
48056000	1302	182	2863	94	201133674	BANCO BILBAO VIZCAYA ARGENTARIA, S.A	MANZANARES-EMPEDRADA	520,32	2.124,60	2.500,00	144,92
48056000	1303	182	956	53	200710006	BANCO BILBAO VIZCAYA ARGENTARIA, S.A	PUERTOLLANO-AV.PRIMERO DE MAYO 4	200,00	37.023,80	37.023,80	200,00
48056000	1304	182	394	31	201144187	BANCO BILBAO VIZCAYA ARGENTARIA, S.A	TOMELLOSO-DON VICTOR PEÑASCO 46	223,25	4.103,62	4.100,00	226,87
48056000	1401	182	5909	18	200710007	BANCO BILBAO VIZCAYA ARGENTARIA, S.A	CORDOBA INSTITUCIONES	6.158,32	12.538,08	18.496,40	200,00
48056000	1410	182	5237	98	201586894	BANCO BILBAO VIZCAYA ARGENTARIA, S.A	PUENTE GENIL-AV. DE LA ESTACION	527,59	3.274,32	3.601,91	200,00

## ESTADO DE LAS CUENTAS DE TESORERÍA POR CENTROS DE GESTIÓN

EJERCICIO: 2010

Mutua: FRATERNIDAD-MUPRESPA Nº: 275

CENTRO DE GESTIÓN	IDENTIFICACIÓN DE LA CUENTA							SALDO EN PRIMERO DE ENERO	COBROS	PAGOS	SALDO A FIN DE PERIODO
	E PP NC	CÓDIGO INTERNO	ENTIDAD	SUCURSAL	DC	CUENTA	DENOMINACIÓN BANCO				
48056000	1501	182	2200	16	200710000	BANCO BILBAO VIZCAYA ARGENTARIA, S.A	A CORUÑA-CANTON	155,21	12.497,35	12.625,00	27,56
48056000	1601	182	175	61	200710003	BANCO BILBAO VIZCAYA ARGENTARIA, S.A	CUENCA-CARRETERIA	200,00	36,06		236,06
48056000	1702	182	345	15	200710002	BANCO BILBAO VIZCAYA ARGENTARIA, S.A	GIRONA-JOAN MARAGALL	200,00	712,80	712,80	200,00
48056000	1801	182	5695	80	200710001	BANCO BILBAO VIZCAYA ARGENTARIA, S.A	GRANADA INSTITUCIONES	200,00	12.466,71	12.466,71	200,00
48056000	1901	182	2952	2	201514823	BANCO BILBAO VIZCAYA ARGENTARIA, S.A	GUADALAJARA-CASTILLA	272,52	165,65	238,17	200,00
48056000	2001	182	5709	40	200710001	BANCO BILBAO VIZCAYA ARGENTARIA, S.A	GUIPUZCOA INSTITUCIONES	200,00	30.695,05	30.695,00	200,05
48056000	2101	182	7643	64	200710004	BANCO BILBAO VIZCAYA ARGENTARIA, S.A	HUELVA-MARTIN A. PINZON, 2	55,50	2.739,68	2.795,18	
48056000	2103	182	3100	82	200710008	BANCO BILBAO VIZCAYA ARGENTARIA, S.A	HUELVA-VAZQUEZ LOPEZ		2.347,88	2.256,73	91,15
48056000	2201	182	3107	18	200710007	BANCO BILBAO VIZCAYA ARGENTARIA, S.A	HUESCA-ZARAGOZA, 4	200,00	3.365,16	3.365,16	200,00
48056000	2301	2092	10	19	3000201116	CAJA PROVINCIAL DE AHORROS DE JAEN	OFICINA PRINCIPAL	200,00	2.147,16	2.147,16	200,00
48056000	2304	182	3348	3	200710006	BANCO BILBAO VIZCAYA ARGENTARIA, S.A	LINARES-ISAAC PERAL	1.875,12	44.815,15	46.490,27	200,00
48056000	2305	2092	17	34	3050000088	CAJA PROVINCIAL DE AHORROS DE JAEN	LINARES-1	200,00	19.932,37	19.932,37	200,00
48056000	2401	182	1135	98	208710000	BANCO BILBAO VIZCAYA ARGENTARIA, S.A	LEON-ORDOÑO II	200,00	6.904,56	6.904,56	200,00
48056000	2402	2091	909	75	3040008935	CAJA DE AHORROS DE GALICIA	LEON URB. 09	3,56		3,56	
48056000	2501	182	378	76	200710000	BANCO BILBAO VIZCAYA ARGENTARIA, S.A	LLEIDA - PLAÇA SANT JOAN	200,00	5.460,06	5.460,06	200,00
48056000	2601	182	4829	4	208005367	BANCO BILBAO VIZCAYA ARGENTARIA, S.A	LOGROÑO-VARA DEL REY 21	200,00	18.287,79	18.287,79	200,00
48056000	2701	182	7256	25	200710002	BANCO BILBAO VIZCAYA ARGENTARIA, S.A	LUGO-SAN MARCOS		11.252,16	11.052,16	200,00
48056000	2801	182	4651	91	201504842	BANCO BILBAO VIZCAYA ARGENTARIA, S.A	MADRID-ZURBANO	-32.788,80	474.248,03	435.596,53	5.862,70
48056000	2901	182	5918	47	200710009	BANCO BILBAO VIZCAYA ARGENTARIA, S.A	MALAGA INSTITUCIONES	200,00	248,80	248,80	200,00
48056000	2903	3058	810	1	2720004820	CAJAMAR CAJA RURAL, S.C.C.	MALAGA-LAS PIRAMIDES	200,00	21.362,90	21.362,63	200,27
48056000	3001	182	5639	29	200710005	BANCO BILBAO VIZCAYA ARGENTARIA, S.A	MURCIA INSTITUCIONES	200,00	116.508,45	116.508,45	200,00
48056000	3002	182	6855	85	200710002	BANCO BILBAO VIZCAYA ARGENTARIA, S.A	CARTAGENA-MAYOR	200,00	158,90	158,90	200,00
48056000	3101	182	7241	22	200710008	BANCO BILBAO VIZCAYA ARGENTARIA, S.A	PAMPLONA-VINCULO	200,00	4.163,86	4.163,86	200,00
48056000	3102	182	6337	41	200710003	BANCO BILBAO VIZCAYA ARGENTARIA, S.A	TUDELA-PLAZA EUROPA	200,00		6,49	193,51
48056000	3201	182	4730	34	200710004	BANCO BILBAO VIZCAYA ARGENTARIA, S.A	OURENSE-RUA DO PASEO	201,50	5.912,92	5.914,42	200,00
48056000	3301	182	5647	6	200710000	BANCO BILBAO VIZCAYA ARGENTARIA, S.A	OVIEDO-INSTITUCIONES	9,65	38.526,99	38.460,00	76,64
48056000	3401	182	7905	70	200710001	BANCO BILBAO VIZCAYA ARGENTARIA, S.A	PALENCIA-JOQUIN COSTA	200,00		200,00	

## ESTADO DE LAS CUENTAS DE TESORERÍA POR CENTROS DE GESTIÓN

EJERCICIO: 2010

Mutua: FRATERNIDAD-MUPRESPA Nº: 275

CENTRO DE GESTIÓN	IDENTIFICACIÓN DE LA CUENTA							SALDO EN PRIMERO DE ENERO	COBROS	PAGOS	SALDO A FIN DE PERIODO
	E PP NC	CÓDIGO INTERNO	ENTIDAD	SUCURSAL	DC	CUENTA	DENOMINACIÓN BANCO				
48056000	3402	182	496	68	200710007	BANCO BILBAO VIZCAYA ARGENTARIA, S.A	PALENCIA-CUATRO CANTONES		200,00		200,00
48056000	3501	182	5925	88	200710007	BANCO BILBAO VIZCAYA ARGENTARIA, S.A	LAS PALMAS INSTITUCIONES	200,00	23.399,06	23.396,32	202,74
48056000	3502	182	7677	67	200710009	BANCO BILBAO VIZCAYA ARGENTARIA, S.A	ARRECIFE-CONSTITUCION	200,00	93,75		293,75
48056000	3601	182	465	11	200710003	BANCO BILBAO VIZCAYA ARGENTARIA, S.A	PONTEVEDRA-PZ.GALICIA	200,00	2.220,44	2.420,44	
48056000	3602	182	5636	94	200710004	BANCO BILBAO VIZCAYA ARGENTARIA, S.A	VIGO-INSTITUCIONES	32,91	18.140,91	17.994,82	179,00
48056000	3603	182	638	91	200710003	BANCO BILBAO VIZCAYA ARGENTARIA, S.A	PONTEVEDRA-SAGASTA		6.762,73	6.562,73	200,00
48056000	3702	182	5580	44	200710004	BANCO BILBAO VIZCAYA ARGENTARIA, S.A	SALAMANCA-PL. LICEO	1.217,90	3.943,36	4.961,26	200,00
48056000	3801	182	5717	23	200710006	BANCO BILBAO VIZCAYA ARGENTARIA, S.A	TENERIFE INSTITUCIONES	200,00	488,15	488,15	200,00
48056000	3901	182	5882	48	200710007	BANCO BILBAO VIZCAYA ARGENTARIA, S.A	SANTANDER-NICOLAS SALMERON	301,63	13.801,14	13.801,14	301,63
48056000	4001	182	6843	17	200710009	BANCO BILBAO VIZCAYA ARGENTARIA, S.A	SEGOVIA-FERNANDEZ LADREDA, 25	200,00		16,81	183,19
48056000	4102	182	5566	72	200710008	BANCO BILBAO VIZCAYA ARGENTARIA, S.A	SEVILLA INSTITUCIONES	-76,96	45.874,54	45.600,00	197,58
48056000	4103	182	5811	96	203217352	BANCO BILBAO VIZCAYA ARGENTARIA, S.A	OSUNA	200,00		4,38	195,62
48056000	4201	182	6844	63	200710006	BANCO BILBAO VIZCAYA ARGENTARIA, S.A	SORIA-CAMPO	200,61		20,75	179,86
48056000	4301	182	6240	66	200710000	BANCO BILBAO VIZCAYA ARGENTARIA, S.A	TARRAGONA-CENTRE	187,94	7.861,94	7.900,00	149,88
48056000	4401	182	4390	23	200710006	BANCO BILBAO VIZCAYA ARGENTARIA, S.A	TERUEL-PLAZA CATEDRAL	182,23			182,23
48056000	4501	182	6330	24	200710004	BANCO BILBAO VIZCAYA ARGENTARIA, S.A	TOLEDO-COMERCIO	208,62	30.639,05	30.817,28	30,39
48056000	4601	182	5941	48	200710007	BANCO BILBAO VIZCAYA ARGENTARIA, S.A	VALENCIA/CASTELLON INSTITUCIONES	55,62	56.171,80	56.150,00	77,42
48056000	4701	182	5579	82	200710008	BANCO BILBAO VIZCAYA ARGENTARIA, S.A	VALLADOLID-INSTITUCIONES	304,43	3.223,10	3.409,02	118,51
48056000	4801	182	1290	36	200710000	BANCO BILBAO VIZCAYA ARGENTARIA, S.A	VIZCAYA INSTITUCIONES	223,27	32.432,39	37.800,00	-5.144,34
48056000	4901	182	6833	49	201523852	BANCO BILBAO VIZCAYA ARGENTARIA, S.A	ZAMORA-LA CANDELARIA	182,32	670,89	686,71	166,50
48056000	5001	182	5567	19	200710005	BANCO BILBAO VIZCAYA ARGENTARIA, S.A	ARAGON INSTITUCIONES	200,00	8.186,36	8.186,36	200,00
48056000	5002	2085	109	68	300355588	CAJA DE AHORROS Y M.P. DE ZARAGOZA,	URBANA NUM. 8 SANTO DOMINGO	35,16		35,16	
48056000	6001	182	2370	44	200702865	BANCO BILBAO VIZCAYA ARGENTARIA, S.A	MADRID ADM GRAL ESTADO INSTITUCIONES		3.087,88	3.087,88	
48056000	6002	182	2370	40	200712408	BANCO BILBAO VIZCAYA ARGENTARIA, S.A	MADRID ADM GRAL ESTADO INSTITUCIONES	571.303,55	249.689.133,34	249.943.535,89	316.901,00
48056000	6003	182	2370	41	200703264	BANCO BILBAO VIZCAYA ARGENTARIA, S.A	MADRID ADM GRAL ESTADO INSTITUCIONES	789,15	1.340,88	1.340,88	789,15
48056000	6004	49	2672	67	2914124140	BANCO SANTANDER, S.A.	MADRID, SAN BERNARDO, 8	31,72		31,72	
48056000	6005	19	300	50	4010033323	DEUTSCHE BANK, S.A.E.	MADRID-CARRERA DE S.JERONIMO	137.851,37	3.793.591,65	3.850.295,09	81.147,93
48056000	6006	149	101	12	20105001	BNP PARIBAS, S.E.	MADRID-GENOVA	5.535,22		1.081,96	4.453,26

## ESTADO DE LAS CUENTAS DE TESORERÍA POR CENTROS DE GESTIÓN

EJERCICIO: 2010

Mutua: FRATERNIDAD-MUPRESPA Nº: 275

CENTRO DE GESTIÓN	IDENTIFICACIÓN DE LA CUENTA							SALDO EN PRIMERO DE ENERO	COBROS	PAGOS	SALDO A FIN DE PERIODO
	E PP NC	CÓDIGO INTERNO	ENTIDAD	SUCURSAL	DC	CUENTA	DENOMINACIÓN BANCO				
48056000	6008	2091	600	52	3040044173	CAJA DE AHORROS DE GALICIA	MADRID, O.P.	1.979.291,45	2.580.677.155,68	2.582.443.781,60	212.665,53
						BANCO BILBAO VIZCAYA ARGENTARIA, S.A	MADRID-ALBERTO ALCOCER,48	-843,76	326.171,08	325.127,32	200,00
48056000	6009	182	4922	22	200710012	BANCO BILBAO VIZCAYA ARGENTARIA, S.A	MADRID ADM GRAL ESTADO INSTITUCIONES	230.525,40	175.429,57	385.127,98	20.826,99
						CAJA PROVINCIAL DE AHORROS DE JAEN	OFICINA PRINCIPAL	316.962,33	976.537,40	1.293.123,00	376,73
48056000	6017	2092	10	11	3001001663	CAJAMAR CAJA RURAL, S.C.C.	ALMERIA PASEO	484,00	0,04	44,98	439,06
48056000	6019	3058		41	2720053588	CAJA R. DE BURGOS,S.C.C.	BURGOS	52.256,74	19.401.981,73	19.345.024,00	109.214,47
48056000	6020	3060	1	76	1075604627	CAJA R. CENTRAL, S.C.C.	ALICANTE OFICINA PRINCIPAL	3.952,19	2.378.042,98	2.380.091,59	1.903,58
48056000	6022	3005	45	63	1139783524	CAIXA AFORROS DE GALICIA,VIGO,OURENS	OFICINA PRINCIPAL VIGO	23.848,12	14.633.147,95	14.620.126,90	36.869,17
						BANCO BILBAO VIZCAYA ARGENTARIA, S.A	MADRID ADM GRAL ESTADO INSTITUCIONES	168.221,43	62.069.182,06	62.152.629,55	84.773,94
48056000	6028	182	2370	41	200010816	BANCO BILBAO VIZCAYA ARGENTARIA, S.A	MADRID ADM GRAL ESTADO INSTITUCIONES	33.677,90	124.091,87	109.907,81	47.861,96
48056000	6029	182	2370	47	200000471	BANCO ESPAÑOL DE CREDITO, S.A.	MADRID O.P.	91.461,19	604.050,34	678.745,99	16.765,54
48056000	6037	30	1001	39	3251271	CAJAMAR CAJA RURAL, S.C.C.	MADRID-SOL	4.113.772,63	125.340.786,08	129.405.395,58	49.163,13
48056000	6038	3058	1915	92	2720017087	BANCO BILBAO VIZCAYA ARGENTARIA, S.A	MADRID ADM GRAL ESTADO INSTITUCIONES	21.035,54	155.000,00	171.040,54	4.995,00
48056000	6039	182	2370	42	201513697	BBK BANK CAJASUR, S.A.-ANT.C.CORDOBA	URBANA CIUDAD JARDIN	28.933,59	216.494.880,51	216.523.814,10	
48056000	6040	2024	6016	34	3305516908	BBK BANK CAJASUR, S.A.-ANT.C.CORDOBA	CENTRAL		20.000.000,00	20.000.000,00	
48056000	6041	2024		85	3400380883	BBK BANK CAJASUR, S.A.-ANT.C.CORDOBA	URBANA CIUDAD JARDIN		219.750.000,00	264.750.000,00	-45.000.000,00
48056000	6042	2024	6016	30	3405574029	CAJA DE AHORROS Y PENSIONES DE BARCE	UNIDAD DE NEGOCIO INSTITUCIONAL	253.452,46	226.478.943,38	226.730.354,09	2.041,75
48056000	6043	2100	5731	74	200079911	CAJAMAR CAJA RURAL, S.C.C.	SERVICIOS CENTRALES		25.000.000,00	25.000.000,00	
48056000	6045	3058	99	5	3810210854	CAJA DE AHORROS Y PENSIONES DE BARCE	BANCA PRIVADA MADRID 1		140.150.000,00	140.150.000,00	
48056000	6046	2100	8815	14	41101	CAJA DE AHORROS DE GALICIA	MADRID, O.P.		1.087.800.000,00	1.087.800.000,00	
48056000	6047	2091	600	51	3810030342	CAJA R. DE BURGOS,S.C.C.	BURGOS		15.200.000,00	15.200.000,00	
48056000	6048	3060	1	78	2102224033	CAJA R. CENTRAL, S.C.C.	ALICANTE OFICINA PRINCIPAL		5.335.000,00	5.335.000,00	
48056000	6049	3005	45	66	2133378337	BANCO BILBAO VIZCAYA ARGENTARIA, S.A	MADRID ADM GRAL ESTADO INSTITUCIONES	14.265,17	35.091.061,94	35.101.000,00	4.327,11
48056000	6050	182	2370	45	201518326	CAIXA AFORROS DE GALICIA,VIGO,OURENS	OFICINA PRINCIPAL VIGO		11.690.000,00	11.690.000,00	
48056000	6051	2080		71	10546938	BANCO SANTANDER, S.A.	MADRID, ALCALA, 414	10.100.014,93	12.324.550,85	22.424.041,92	523,86
48056000	6052	49	673	71	2510192483	CAJA DE AHORROS Y M.P. CÓRDOBA	OFICINA GESTORA DE RED		24.500.000,00	500.000,00	24.000.000,00
48056000	6053	2024	210	24	3400000212	CAJA DE AHORROS Y M.P. CÓRDOBA	OFICINA GESTORA DE RED		21.000.000,00		21.000.000,00
48056000	6054	2024	210	22	3400000220	CAJA DE AHORROS Y M.P. CÓRDOBA	OFICINA GESTORA DE RED		8.000.000,00	8.000.000,00	
48056000	6055	2024	210	20	3400000239	CAJA PROVINCIAL DE AHORROS DE JAEN	OFICINA PRINCIPAL		952.323,00	952.323,00	
48056000	6056	2092	10	11	102011860	CAJA DE AHORROS Y M.P. CÓRDOBA	OFICINA GESTORA DE RED		145.802.774,81	145.650.000,00	152.774,81
48056000	6057	2024	210	23	3300000066	BANKIA, S.A.	SUCURSAL 1057		83.100.231,68	82.760.415,51	339.816,17
48056000	6058	2038	1057	71	6000961788	BANCO BILBAO VIZCAYA ARGENTARIA, S.A	MADRID ADM GRAL ESTADO INSTITUCIONES		20.000.000,00	20.000.000,00	
48056000	6059	182	2370	43	411510860						

ESTADO DE LAS CUENTAS DE TESORERÍA POR CENTROS DE GESTIÓN

EJERCICIO: 2010

Mutua: FRATERNIDAD-MUPRESPA N°: 275

CENTRO DE GESTIÓN E PP NC	IDENTIFICACIÓN DE LA CUENTA							SALDO EN PRIMERO DE ENERO	COBROS	PAGOS	SALDO A FIN DE PERIODO
	CÓDIGO INTERNO	ENTIDAD	SUCURSAL	DC	CUENTA	DENOMINACIÓN BANCO	DENOMINACIÓN SUCURSAL				
48056000	8888					REMESAS DE EFECTIVO EN CURSO		3.722.286.243,37	3.722.286.243,37		
48056000	9999					CAJA DEL FONDO DE MANIOBRA TOTAL CENTRO DE GESTION 5 60 00 SERV.CENT. FRATERNIDAD- MUP	RESPA	78.402,04	171.676,97	171.079,03	78.999,98
						TOTAL ENTIDAD 5 TG.ENTIDAD FRATERNIDAD-MUPRESPA		18.221.696,86	9.103.041.958,86	9.119.680.228,97	1.583.426,75
								18.221.696,86	9.103.041.958,86	9.119.680.228,97	1.583.426,75

ESTADO DE LAS CUENTAS DE TESORERÍA POR CUENTAS DEL PLAN

EJERCICIO: 2010

Mutua: FRATERNIDAD-MUPRESPA N°: 275

CUENTA DEL PLAN	DENOMINACIÓN CUENTA DEL PLAN	SALDO EN PRIMERO DE ENERO	COBROS	PAGOS	SALDO A FIN DE PERIODO
5700	CAJA. FONDO DE MANIOBRA	78.402,04	171.676,97	171.079,03	78.999,98
571	BANCOS E INSTITUC. DE CREDITO.CTAS.OPERA	18.122.259,28	3.781.051.715,52	3.797.674.543,03	1.499.431,77
5750	DEL FONDO DE MANIOBRA	21.035,54	155.000,00	171.040,54	4.995,00
577	CUENTAS FINANCIERAS		1.599.377.323,00	1.599.377.323,00	
5782	REMESAS DE EFECTIVO EN CURSO		3.722.286.243,37	3.722.286.243,37	
	TOTAL	18.221.696,86	9.103.041.958,86	9.119.680.228,97	1.583.426,75

## ESTADO DE LAS CUENTAS DE TESORERÍA POR ENTIDAD BANCARIA

EJERCICIO: 2010

Mutua: FRATERNIDAD-MUPRESPA Nº: 275

ENTIDAD BANCARIA	DENOMINACIÓN ENTIDAD BANCARIA	SALDO EN PRIMERO DE ENERO	COBROS	PAGOS	SALDO A FIN DE PERIODO
	CAJA FONDOS DE MANIOBRA	78.402,04	171.676,97	171.079,03	78.999,98
19	DEUTSCHE BANK, S.A.E.	137.851,37	3.793.591,65	3.850.295,09	81.147,93
30	BANCO ESPAÑOL DE CREDITO, S.A.	91.461,19	604.050,34	678.745,99	16.765,54
49	BANCO SANTANDER, S.A.	10.100.046,65	12.324.550,85	22.424.073,64	523,86
149	BANQUE NATIONALE DE PARIS	5.535,22		1.081,96	4.453,26
182	BANCO BILBAO-VIZCAYA	1.035.490,46	369.152.356,66	369.694.943,43	492.903,69
2024	BBK BANK CAJASUR, S.A.-ANT.C.CORDOBA	28.933,59	655.547.655,32	655.423.814,10	152.774,81
2038	BANKIA, S.A.		83.100.231,68	82.760.415,51	339.816,17
2080	CAIXA AFORROS DE GALICIA,VIGO,OURENS	23.848,12	26.323.147,95	26.310.126,90	36.869,17
2085	CAJA DE AHORROS Y M.P. DE ZARAGOZA,	35,16		35,16	
2091	CAJA DE AHORROS DE GALICIA	1.975.608,21	3.668.480.842,48	3.670.243.785,16	212.665,53
2092	CAJA PROVINCIAL DE AHORROS DE JAEN	317.362,33	1.950.939,93	2.267.525,53	776,73
2100	CAJA DE AHORROS Y PENSIONES DE BARCE	253.452,46	366.628.943,38	366.880.354,09	2.041,75
3005	CAJA R. CENTRAL, S.C.C.	3.952,19	7.713.042,98	7.715.091,59	1.903,58
3058	CAJAMAR CAJA RURAL, S.C.C.	4.117.261,13	150.362.149,30	154.426.840,15	52.570,28
3060	CAJA R. DE BURGOS,S.C.C.	52.456,74	34.602.536,00	34.545.778,27	109.214,47
	REMESAS DE EFECTIVO EN CURSO		3.722.286.243,37	3.722.286.243,37	
	TOTAL	18.221.696,86	9.103.041.958,86	9.119.680.228,97	1.583.426,75



---

#### **4 - INFORMACIÓN SOBRE LA EJECUCIÓN DEL GASTO PÚBLICO**

---



- 
- 4.1 MODIFICACIONES DE CRÉDITO
  - 4.2 REMANENTES DE CRÉDITO
  - 4.3 CLASIFICACIÓN FUNCIONAL DEL GASTO
  - 4.4 EJECUCIÓN DE PROYECTOS DE INVERSIÓN
-



MODIFICACIONES DE CRÉDITO  
EJERCICIO: 2010

MUTUA: FRATERNIDAD-  
CLASIFICACIÓN FUNCIONAL POR PROGRAMAS: 1102

Nº: 275

INCAPACIDAD TEMPORAL Y OTRAS PREST.

CLASIFICACIÓN ECONÓMICA	CRÉDITOS EXTRAORDINARIOS	SUPLEMENTOS DE CRÉDITO	AMPLIACIONES DE CRÉDITO	TRANSFERENCIAS DE CRÉDITO		INCORPORACIONES REMANENTES DE CRÉDITO	BAJAS POR ANULACIÓN Y RECTIFICACIÓN	REDISTRIBUCIONES DE CRÉDITO		OTRAS MODIFICACIONES	TOTAL MODIFICACIONES
				POSITIVAS	NEGATIVAS			POSITIVAS	NEGATIVAS		
13090					146.000,00						-146.000,00
1310											
137											
TOTAL ARTICULO 13 LABORALES					146.000,00						-146.000,00
1600				25.000,00	60.000,00						-35.000,00
1620											
1623											
1624											
1625											
TOTAL ARTICULO 16 CUOT.PREST.Y GAST.SOC.				25.000,00	60.000,00						-35.000,00
TOTAL CAPITULO 1 GASTOS DE PERSONAL				25.000,00	206.000,00						-181.000,00
202					73.000,00						-73.000,00
206											
209											
TOTAL ARTICULO 20 ARRENDAMIENTOS Y CANONES					73.000,00						-73.000,00
212											
213											
215											
216											
219											
TOTAL ARTICULO 21 REPARACION,MANTE N.Y CONSERV.											
2200											
2201											
2202											
22100											
22101											
22102											
22103											
2213											
22141											
2217											
2219											
22200											
2221											
2229											
223											
2240											
2250											
2251											
2252											
22620											
2263											
22660											
2269											
2270											
2273					70.000,00						-70.000,00
2274											
22782											
22783											
2279											
TOTAL ARTICULO 22 MATER.SUMINIST.Y OTROS					70.000,00						-70.000,00
230											
231											
233											

MODIFICACIONES DE CRÉDITO  
EJERCICIO: 2010

MUTUA: FRATERNIDAD-  
CLASIFICACIÓN FUNCIONAL POR PROGRAMAS: 1102

Nº: 275

INCAPACIDAD TEMPORAL Y OTRAS PREST.

CLASIFICACIÓN ECONÓMICA	CRÉDITOS EXTRAORDINARIOS	SUPLEMENTOS DE CRÉDITO	AMPLIACIONES DE CRÉDITO	TRANSFERENCIAS DE CRÉDITO		INCORPORACIONES REMANENTES DE CRÉDITO	BAJAS POR ANULACIÓN Y RECTIFICACIÓN	REDISTRIBUCIONES DE CRÉDITO		OTRAS MODIFICACIONES	TOTAL MODIFICACIONES
				POSITIVAS	NEGATIVAS			POSITIVAS	NEGATIVAS		
TOTAL ARTICULO 23 INDEMNIZ.RAZON SERVICIO											
240											
TOTAL ARTICULO 24 GASTOS DE PUBLICACIONES											
TOTAL CAPITULO 2 GAST.CORRIENT.BIE NES Y SERV.											
48211											
48212											
48214											
48215											
48217											
48427			501.000,00	6.281.000,00	440.000,00						6.342.000,00
48447					200.000,00						-200.000,00
48617											
48637											
48647			340.000,00		1.100.000,00						-1.100.000,00
48797					250.000,00						90.000,00
48817											
48887											
TOTAL ARTICULO 48 A FAMILIE INST.SIN F.LUCRO			841.000,00	6.281.000,00	1.990.000,00						5.132.000,00
TOTAL CAPITULO 4 TRANSFERENC. CORRIENTES			841.000,00	6.281.000,00	1.990.000,00						5.132.000,00
TOTAL PROGRAMA 02 INCAPACIDAD TEMPORAL Y OTRAS PREST.			841.000,00	6.306.000,00	2.339.000,00						4.808.000,00

MODIFICACIONES DE CRÉDITO  
EJERCICIO: 2010

MUTUA: FRATERNIDAD-  
CLASIFICACIÓN FUNCIONAL POR PROGRAMAS: 1105

Nº: 275

CAPITALES RENTA y OTRAS COMPEN.A.T

CLASIFICACIÓN ECONÓMICA	CRÉDITOS EXTRAORDINARIOS	SUPLEMENTOS DE CRÉDITO	AMPLIACIONES DE CRÉDITO	TRANSFERENCIAS DE CRÉDITO		INCORPORACIONES REMANENTES DE CRÉDITO	BAJAS POR ANULACIÓN Y RECTIFICACIÓN	REDISTRIBUCIONES DE CRÉDITO		OTRAS MODIFICACIONES	TOTAL MODIFICACIONES
				POSITIVAS	NEGATIVAS			POSITIVAS	NEGATIVAS		
13090					57.000,00						-57.000,00
137											
TOTAL ARTICULO 13											
LABORALES					57.000,00						-57.000,00
1600					15.000,00						-15.000,00
1620											
1623											
1624											
1625											
TOTAL ARTICULO 16											
CUOT.PREST.Y					15.000,00						-15.000,00
GAST.SOC.											
TOTAL CAPITULO 1											
GASTOS DE					72.000,00						-72.000,00
PERSONAL					11.000,00						-11.000,00
202											
206											
TOTAL ARTICULO 20											
ARRENDAMIENTOS Y					11.000,00						-11.000,00
CANONES											
212											
213											
215											
216											
219											
TOTAL ARTICULO 21											
REPARACION,MANTE											
N.Y CONSERV.											
2200											
2201											
2202											
22100											
22101											
22102											
22103											
2213											
22141											
2217											
2219											
22200											
2221											
2229											
223											
2240											
2252											
22620											
22660											
2269											
2270											
2273											
2274											
22782											
TOTAL ARTICULO 22											
MATER.SUMINIST.Y											
OTROS											
233											
TOTAL ARTICULO 23											
INDEMNIZ.RAZON											
SERVICIO											
240											
TOTAL ARTICULO 24											
GASTOS DE											
PUBLICACIONES											
TOTAL CAPITULO 2											
GAST.CORRIENT.BIE					11.000,00						-11.000,00
NES Y SERV.					4.355.000,00						-4.355.000,00
421											

MODIFICACIONES DE CRÉDITO  
EJERCICIO: 2010

MUTUA: FRATERNIDAD-  
CLASIFICACIÓN FUNCIONAL POR PROGRAMAS: 1105

Nº: 275

CAPITALES RENTA y OTRAS COMPEN.A.T

CLASIFICACIÓN ECONÓMICA	CRÉDITOS EXTRAORDINARIOS	SUPLEMENTOS DE CRÉDITO	AMPLIACIONES DE CRÉDITO	TRANSFERENCIAS DE CRÉDITO		INCORPORACIONES REMANENTES DE CRÉDITO	BAJAS POR ANULACIÓN Y RECTIFICACIÓN	REDISTRIBUCIONES DE CRÉDITO		OTRAS MODIFICACIONES	TOTAL MODIFICACIONES
				POSITIVAS	NEGATIVAS			POSITIVAS	NEGATIVAS		
4221			7.571.514,00	28.272.000,00							35.843.514,00
4222			1.747.486,00	13.600.000,00							15.347.486,00
4230					2.606.000,00						-2.606.000,00
TOTAL ARTICULO 42 A LA SEGURIDAD SOCIAL			9.319.000,00	41.872.000,00	6.961.000,00						44.230.000,00
TOTAL CAPITULO 4 TRANSFERENC. CORRIENTES			9.319.000,00	41.872.000,00	6.961.000,00						44.230.000,00
TOTAL PROGRAMA 05 CAPITALES RENTA y OTRAS COMPEN.A.T			9.319.000,00	41.872.000,00	7.044.000,00						44.147.000,00
TOTAL GRUPO PROGRAMA 11 GESTION PRESTAC. ECONOMICAS CONTRIB.			10.160.000,00	48.178.000,00	9.383.000,00						48.955.000,00



MODIFICACIONES DE CRÉDITO  
EJERCICIO: 2010

MUTUA: FRATERNIDAD-  
CLASIFICACIÓN FUNCIONAL POR PROGRAMAS: 2122

Nº: 275

MEDICINA AMBUL.DE MUTUAS A.T.

CLASIFICACIÓN ECONÓMICA	CRÉDITOS EXTRAORDINARIOS	SUPLEMENTOS DE CRÉDITO	AMPLIACIONES DE CRÉDITO	TRANSFERENCIAS DE CRÉDITO		INCORPORACIONES REMANENTES DE CRÉDITO	BAJAS POR ANULACIÓN Y RECTIFICACIÓN	REDISTRIBUCIONES DE CRÉDITO		OTRAS MODIFICACIONES	TOTAL MODIFICACIONES
				POSITIVAS	NEGATIVAS			POSITIVAS	NEGATIVAS		
13019											
13090				1.024.000,00							1.024.000,00
1310				730.000,00							730.000,00
1343											
1344											
1352											
137											
TOTAL ARTICULO 13 LABORALES				1.754.000,00							1.754.000,00
1600				3.005.000,00							3.005.000,00
1620											
1623											
1624											
1625											
TOTAL ARTICULO 16 CUOT.PREST.Y GAST.SOC.				3.005.000,00							3.005.000,00
TOTAL CAPITULO 1 GASTOS DE PERSONAL				4.759.000,00							4.759.000,00
200											
202				725.000,00							725.000,00
203											
205											
206											
209											
TOTAL ARTICULO 20 ARRENDAMIENTOS Y CANONES				725.000,00							725.000,00
212											
213											
214											
215											
216											
219											
TOTAL ARTICULO 21 REPARACION,MANTE N.Y CONSERV.											
2200											
2201											
2202											
22100											
22101											
22102											
22103											
22110											
2212											
2213											
22140											
22141											
22160											
22161											
22162											
22164											
2217											
2219											
22200											
2221											
2229											
223											
2240											
2241											
2249											
2250											
2251											
2252											
22620											

MODIFICACIONES DE CRÉDITO  
EJERCICIO: 2010

MUTUA: FRATERNIDAD-  
CLASIFICACIÓN FUNCIONAL POR PROGRAMAS: 2122

Nº: 275

MEDICINA AMBUL.DE MUTUAS A.T.

CLASIFICACIÓN ECONÓMICA	CRÉDITOS EXTRAORDINARIOS	SUPLEMENTOS DE CRÉDITO	AMPLIACIONES DE CRÉDITO	TRANSFERENCIAS DE CRÉDITO		INCORPORACIONES REMANENTES DE CRÉDITO	BAJAS POR ANULACIÓN Y RECTIFICACIÓN	REDISTRIBUCIONES DE CRÉDITO		OTRAS MODIFICACIONES	TOTAL MODIFICACIONES
				POSITIVAS	NEGATIVAS			POSITIVAS	NEGATIVAS		
22621											
2263											
22660											
22661											
2269											
2270											
2273											
2274											
2276											
22782											
TOTAL ARTICULO 22 MATER.SUMINIST.Y OTROS											
230											
231											
232											
233											
TOTAL ARTICULO 23 INDEMNIZ.RAZON SERVICIO											
240											
TOTAL ARTICULO 24 GASTOS DE PUBLICACIONES											
2511											
2512											
2515											-8.677.000,00
2517											
2518											
25431											
25432											
25439											
2545											
2547											
2551											
2552											
2582											
TOTAL ARTICULO 25 A.SANIT.CON MED.AJENOS											-8.677.000,00
TOTAL CAPITULO 2 GAST.CORRIENT.BIE NES Y SERV.				725.000,00	8.677.000,00						-7.952.000,00
471					375.000,00						-375.000,00
TOTAL ARTICULO 47 A EMPRESAS PRIVADAS											
48817											-375.000,00
48907											-95.000,00
48924											-650.000,00
TOTAL ARTICULO 48 A FAMIL.E INST.SIN F.LUCRO				10.000,00	75.000,00						-65.000,00
TOTAL CAPITULO 4 TRANSFERENC. CORRIENTES				10.000,00	820.000,00						-810.000,00
620				10.000,00	1.195.000,00						-1.185.000,00
6221											
623											
625											
629											
TOTAL ARTICULO 62 INVERSIONES NUEVAS											
6321											
633											
635											

MODIFICACIONES DE CRÉDITO  
EJERCICIO: 2010

MUTUA: FRATERNIDAD-  
CLASIFICACIÓN FUNCIONAL POR PROGRAMAS: 2122

Nº: 275

MEDICINA AMBUL.DE MUTUAS A.T.

CLASIFICACIÓN ECONÓMICA	CRÉDITOS EXTRAORDINARIOS	SUPLEMENTOS DE CRÉDITO	AMPLIACIONES DE CRÉDITO	TRANSFERENCIAS DE CRÉDITO		INCORPORACIONES REMANENTES DE CRÉDITO	BAJAS POR ANULACIÓN Y RECTIFICACIÓN	REDISTRIBUCIONES DE CRÉDITO		OTRAS MODIFICACIONES	TOTAL MODIFICACIONES
				POSITIVAS	NEGATIVAS			POSITIVAS	NEGATIVAS		
636 TOTAL ARTICULO 63 INVERSIONES DE REPOSICION TOTAL CAPITULO 6 INVERSIONES REALES TOTAL PROGRAMA 22 MEDICINA AMBUL.DE MUTUAS A.T. TOTAL GRUPO PROGRAMA 21 ATENCIÓN PRIMARIA DE SALUD				5.494.000,00	9.872.000,00						-4.378.000,00
				5.494.000,00	9.872.000,00						-4.378.000,00

MODIFICACIONES DE CRÉDITO  
EJERCICIO: 2010

MUTUA: FRATERNIDAD-  
CLASIFICACIÓN FUNCIONAL POR PROGRAMAS: 2224

Nº: 275

MEDICINA HOSP.DE MUTUAS A.T.

CLASIFICACIÓN ECONÓMICA	CRÉDITOS EXTRAORDINARIOS	SUPLEMENTOS DE CRÉDITO	AMPLIACIONES DE CRÉDITO	TRANSFERENCIAS DE CRÉDITO		INCORPORACIONES REMANENTES DE CRÉDITO	BAJAS POR ANULACIÓN Y RECTIFICACIÓN	REDISTRIBUCIONES DE CRÉDITO		OTRAS MODIFICACIONES	TOTAL MODIFICACIONES
				POSITIVAS	NEGATIVAS			POSITIVAS	NEGATIVAS		
13090					605.000,00						-605.000,00
1310											
1343											
1344											
137											
TOTAL ARTICULO 13 LABORALES											-605.000,00
1600				180.000,00	360.000,00						-180.000,00
1620											
1623											
1624											
1625											
TOTAL ARTICULO 16 CUOT.PREST.Y GAST.SOC.				180.000,00	360.000,00						-180.000,00
TOTAL CAPITULO 1 GASTOS DE PERSONAL				180.000,00	965.000,00						-785.000,00
202				5.000,00							5.000,00
203											
205											
206											
209											
TOTAL ARTICULO 20 ARRENDAMIENTOS Y CANONES				5.000,00							5.000,00
212											
213											
214											
215											
216											
219											
TOTAL ARTICULO 21 REPARACION,MANTE N.Y CONSERV.											
2200											
2201											
2202											
22100											
22101											
22102											
22103											
22110											
22112											
2212											
2213											
22140											
22141											
22160											
22161											
22162											
22164											
2217											
2219											
22200											
2221											
2229											
223											
2240											
2241											
2249											
2251											
2252											
22620											
22621											
22660				65.000,00							65.000,00
2269											

MODIFICACIONES DE CRÉDITO  
EJERCICIO: 2010

MUTUA: FRATERNIDAD-  
CLASIFICACIÓN FUNCIONAL POR PROGRAMAS: 2224

Nº: 275

MEDICINA HOSP.DE MUTUAS A.T.

CLASIFICACIÓN ECONÓMICA	CRÉDITOS EXTRAORDINARIOS	SUPLEMENTOS DE CRÉDITO	AMPLIACIONES DE CRÉDITO	TRANSFERENCIAS DE CRÉDITO		INCORPORACIONES REMANENTES DE CRÉDITO	BAJAS POR ANULACIÓN Y RECTIFICACIÓN	REDISTRIBUCIONES DE CRÉDITO		OTRAS MODIFICACIONES	TOTAL MODIFICACIONES
				POSITIVAS	NEGATIVAS			POSITIVAS	NEGATIVAS		
2270											
2273											
2274											
2275											
22782											
2279											
TOTAL ARTICULO 22 MATER.SUMINIST.Y OTROS				65.000,00							65.000,00
230											
231											
233											
TOTAL ARTICULO 23 INDEMNIZ.RAZON SERVICIO											
240											
TOTAL ARTICULO 24 GASTOS DE PUBLICACIONES											
2522											
2525											
2526											
2527											
2528											
2547											
2551											
2552											
2582											
TOTAL ARTICULO 25 A.SANIT.CON MED.AJENOS											-2.468.000,00
TOTAL CAPITULO 2 GAST.CORRIENT.BIE NES Y SERV.				70.000,00	2.468.000,00						-2.398.000,00
4296				2.521.000,00							2.521.000,00
TOTAL ARTICULO 42 A LA SEGURIDAD SOCIAL				2.521.000,00							2.521.000,00
48827				620.000,00							620.000,00
48837				96.000,00							96.000,00
TOTAL ARTICULO 48 A FAMIL.E INST.SIN F.LUCRO				716.000,00							716.000,00
TOTAL CAPITULO 4 TRANSFERENC. CORRIENTES				3.237.000,00							3.237.000,00
6221											
TOTAL ARTICULO 62 INVERSIONES NUEVAS											
6321											
633											
635											
636											
TOTAL ARTICULO 63 INVERSIONES DE REPOSICION											
TOTAL CAPITULO 6 INVERSIONES REALES											
7206											
TOTAL ARTICULO 72 A LA SEGURIDAD SOCIAL											
TOTAL CAPITULO 7 TRANSFERENC. DE CAPITAL											

MODIFICACIONES DE CRÉDITO  
EJERCICIO: 2010

MUTUA: FRATERNIDAD-  
CLASIFICACIÓN FUNCIONAL POR PROGRAMAS: 2224

Nº: 275

MEDICINA HOSP.DE MUTUAS A.T.

CLASIFICACIÓN ECONÓMICA	CRÉDITOS EXTRAORDINARIOS	SUPLEMENTOS DE CRÉDITO	AMPLIACIONES DE CRÉDITO	TRANSFERENCIAS DE CRÉDITO		INCORPORACIONES REMANENTES DE CRÉDITO	BAJAS POR ANULACIÓN Y RECTIFICACIÓN	REDISTRIBUCIONES DE CRÉDITO		OTRAS MODIFICACIONES	TOTAL MODIFICACIONES
				POSITIVAS	NEGATIVAS			POSITIVAS	NEGATIVAS		
TOTAL PROGRAMA 24 MEDICINA HOSP.DE MUTUAS A.T.				3.487.000,00	3.433.000,00						54.000,00
TOTAL GRUPO PROGRAMA 22 ATENCIÓN ESPECIALIZADA				3.487.000,00	3.433.000,00						54.000,00

MODIFICACIONES DE CRÉDITO  
EJERCICIO: 2010

MUTUA: FRATERNIDAD-  
CLASIFICACIÓN FUNCIONAL POR PROGRAMAS: 3436

Nº: 275

HIGIENE Y SEGURIDAD EN EL TRABAJO

CLASIFICACIÓN ECONÓMICA	CRÉDITOS EXTRAORDINARIOS	SUPLEMENTOS DE CRÉDITO	AMPLIACIONES DE CRÉDITO	TRANSFERENCIAS DE CRÉDITO		INCORPORACIONES REMANENTES DE CRÉDITO	BAJAS POR ANULACIÓN Y RECTIFICACIÓN	REDISTRIBUCIONES DE CRÉDITO		OTRAS MODIFICACIONES	TOTAL MODIFICACIONES
				POSITIVAS	NEGATIVAS			POSITIVAS	NEGATIVAS		
13090					102.000,00						-102.000,00
137											
TOTAL ARTICULO 13											
LABORALES					102.000,00						-102.000,00
1600				53.000,00							53.000,00
1620											
1623											
1624											
1625											
TOTAL ARTICULO 16											
CUOT.PREST.Y											
GAST.SOC.				53.000,00							53.000,00
TOTAL CAPITULO 1											
GASTOS DE											
PERSONAL				53.000,00	102.000,00						-49.000,00
202				45.000,00							45.000,00
206											
209											
TOTAL ARTICULO 20											
ARRENDAMIENTOS Y											
CANONES				45.000,00							45.000,00
212											
213											
215											
216											
219											
TOTAL ARTICULO 21											
REPARACION,MANTE											
N.Y CONSERV.											
2200											
2201											
2202											
22100											
22101											
22102											
22103											
2213											
22141											
2217											
2219											
22200											
2221											
2229											
223											
2240											
2241											
2250											
2251											
2252											
22620											
22621											
22660											
22661											
2269											
2270											
2273				40.000,00							40.000,00
2274				30.000,00							30.000,00
2276											
22782											
2279											
TOTAL ARTICULO 22											
MATER.SUMINIST.Y											
OTROS				70.000,00							70.000,00
230											
231											
233											

MODIFICACIONES DE CRÉDITO  
EJERCICIO: 2010

MUTUA: FRATERNIDAD-  
CLASIFICACIÓN FUNCIONAL POR PROGRAMAS: 3436

Nº: 275

HIGIENE Y SEGURIDAD EN EL TRABAJO

CLASIFICACIÓN ECONÓMICA	CRÉDITOS EXTRAORDINARIOS	SUPLEMENTOS DE CRÉDITO	AMPLIACIONES DE CRÉDITO	TRANSFERENCIAS DE CRÉDITO		INCORPORACIONES REMANENTES DE CRÉDITO	BAJAS POR ANULACIÓN Y RECTIFICACIÓN	REDISTRIBUCIONES DE CRÉDITO		OTRAS MODIFICACIONES	TOTAL MODIFICACIONES
				POSITIVAS	NEGATIVAS			POSITIVAS	NEGATIVAS		
TOTAL ARTICULO 23 INDEMNIZ.RAZON SERVICIO											
240											
TOTAL ARTICULO 24 GASTOS DE PUBLICACIONES											
TOTAL CAPITULO 2 GAST.CORRIENT.BIE NES Y SERV.				115.000,00							115.000,00
6221											
623											
625											
629											
TOTAL ARTICULO 62 INVERSIONES NUEVAS											
6321											
633											
635											
636											
TOTAL ARTICULO 63 INVERSIONES DE REPOSICION											
TOTAL CAPITULO 6 INVERSIONES REALES											
TOTAL PROGRAMA 36 HIGIENE Y SEGURIDAD EN EL TRABAJO				168.000,00	102.000,00						66.000,00
TOTAL GRUPO PROGRAMA 34 OTROS SERVICIOS SOCIALES				168.000,00	102.000,00						66.000,00



MODIFICACIONES DE CRÉDITO  
EJERCICIO: 2010

MUTUA: FRATERNIDAD-  
CLASIFICACIÓN FUNCIONAL POR PROGRAMAS: 4364

Nº: 275

ADMINISTRACION DEL PATRIMONIO

CLASIFICACIÓN ECONÓMICA	CRÉDITOS EXTRAORDINARIOS	SUPLEMENTOS DE CRÉDITO	AMPLIACIONES DE CRÉDITO	TRANSFERENCIAS DE CRÉDITO		INCORPORACIONES REMANENTES DE CRÉDITO	BAJAS POR ANULACIÓN Y RECTIFICACIÓN	REDISTRIBUCIONES DE CRÉDITO		OTRAS MODIFICACIONES	TOTAL MODIFICACIONES
				POSITIVAS	NEGATIVAS			POSITIVAS	NEGATIVAS		
7204 TOTAL ARTICULO 72 A LA SEGURIDAD SOCIAL					33.716.000,00						-33.716.000,00
TOTAL CAPITULO 7 TRANSFERENC. DE CAPITAL					33.716.000,00						-33.716.000,00
800 TOTAL ARTICULO 80 ADQ.DEUDA SECT.PUBLICO					33.716.000,00						-33.716.000,00
TOTAL CAPITULO 8 ACTIVOS FINANCIEROS					33.716.000,00						-33.716.000,00
TOTAL PROGRAMA 64 ADMINISTRACION DEL PATRIMONIO					33.716.000,00						-33.716.000,00
TOTAL GRUPO PROGRAMA 43 GESTION DEL PATRIMONIO					33.716.000,00						-33.716.000,00

MODIFICACIONES DE CRÉDITO  
EJERCICIO: 2010

MUTUA: FRATERNIDAD-  
CLASIFICACIÓN FUNCIONAL POR PROGRAMAS: 4591

Nº: 275

DIRECCION Y SERV.GENERALES

CLASIFICACIÓN ECONÓMICA	CRÉDITOS EXTRAORDINARIOS	SUPLEMENTOS DE CRÉDITO	AMPLIACIONES DE CRÉDITO	TRANSFERENCIAS DE CRÉDITO		INCORPORACIONES REMANENTES DE CRÉDITO	BAJAS POR ANULACIÓN Y RECTIFICACIÓN	REDISTRIBUCIONES DE CRÉDITO		OTRAS MODIFICACIONES	TOTAL MODIFICACIONES
				POSITIVAS	NEGATIVAS			POSITIVAS	NEGATIVAS		
1300											
13010											
13019											
13090						844.000,00					-844.000,00
1310											
1341											
1343											
1350											
1351											
1352											
137											
TOTAL ARTICULO 13 LABORALES						844.000,00					-844.000,00
1600				395.000,00		348.000,00					47.000,00
1620											
1623											
1624											
1625											
TOTAL ARTICULO 16 CUOT.PREST.Y GAST.SOC.				395.000,00		348.000,00					47.000,00
TOTAL CAPITULO 1 GASTOS DE PERSONAL				395.000,00		1.192.000,00					-797.000,00
200											
202						120.000,00					-120.000,00
203											
204											
205											
206											
209											
TOTAL ARTICULO 20 ARRENDAMIENTOS Y CANONES						120.000,00					-120.000,00
212											
213											
214											
215											
216											
219											
TOTAL ARTICULO 21 REPARACION,MANTE N.Y CONSERV.											
2200											
2201											
2202											
22100											
22101											
22102											
22103											
2213											
22140											
22141											
2217											
2219											
22200											
2221											
2229											
223											
2240											
2241											
2250											
2251											
2252											
22620											
22621											
2263											

MODIFICACIONES DE CRÉDITO  
EJERCICIO: 2010

MUTUA: FRATERNIDAD-  
CLASIFICACIÓN FUNCIONAL POR PROGRAMAS: 4591

Nº: 275

DIRECCION Y SERV.GENERALES

CLASIFICACIÓN ECONÓMICA	CRÉDITOS EXTRAORDINARIOS	SUPLEMENTOS DE CRÉDITO	AMPLIACIONES DE CRÉDITO	TRANSFERENCIAS DE CRÉDITO		INCORPORACIONES REMANENTES DE CRÉDITO	BAJAS POR ANULACIÓN Y RECTIFICACIÓN	REDISTRIBUCIONES DE CRÉDITO		OTRAS MODIFICACIONES	TOTAL MODIFICACIONES
				POSITIVAS	NEGATIVAS			POSITIVAS	NEGATIVAS		
2265				161.000,00							161.000,00
22660					65.000,00						-65.000,00
22661											
2269											
2270					377.000,00						-377.000,00
2273											
2274											
2276											
22782											
22783				377.000,00							377.000,00
2279											
TOTAL ARTICULO 22 MATER.SUMINIST.Y OTROS				538.000,00	442.000,00						96.000,00
230											
231											
233											
TOTAL ARTICULO 23 INDEMNIZ.RAZON SERVICIO											
240											
TOTAL ARTICULO 24 GASTOS DE PUBLICACIONES											
TOTAL CAPITULO 2 GAST.CORRIENT.BIE NES Y SERV.				538.000,00	562.000,00						-24.000,00
3529											
359											
TOTAL ARTICULO 35 INTERES.DEMORA Y OTROS GASTOS											
TOTAL CAPITULO 3 GASTOS FINANCIEROS											
4296											
TOTAL ARTICULO 42 A LA SEGURIDAD SOCIAL											
4801											
TOTAL ARTICULO 48 A FAMIL.E INST.SIN F.LUCRO											
TOTAL CAPITULO 4 TRANSFERENC. CORRIENTES											
620											
6221											
623											
625											
629											
TOTAL ARTICULO 62 INVERSIONES NUEVAS											
6321											
633											
635											
636											
639											
TOTAL ARTICULO 63 INVERSIONES DE REPOSICION											
TOTAL CAPITULO 6 INVERSIONES REALES											
8310											

MODIFICACIONES DE CRÉDITO  
EJERCICIO: 2010

MUTUA: FRATERNIDAD-  
CLASIFICACIÓN FUNCIONAL POR PROGRAMAS: 4591

Nº: 275

DIRECCION Y SERV.GENERALES

CLASIFICACIÓN ECONÓMICA	CRÉDITOS EXTRAORDINARIOS	SUPLEMENTOS DE CRÉDITO	AMPLIACIONES DE CRÉDITO	TRANSFERENCIAS DE CRÉDITO		INCORPORACIONES REMANENTES DE CRÉDITO	BAJAS POR ANULACIÓN Y RECTIFICACIÓN	REDISTRIBUCIONES DE CRÉDITO		OTRAS MODIFICACIONES	TOTAL MODIFICACIONES
				POSITIVAS	NEGATIVAS			POSITIVAS	NEGATIVAS		
TOTAL ARTICULO 83 CONC.PRESTAM.NO PUBLIC. 8401 8411											
TOTAL ARTICULO 84 CONST.DE DEPOSITOS Y FIANZAS											
TOTAL CAPITULO 8 ACTIVOS FINANCIEROS											
TOTAL PROGRAMA 91 DIRECCION Y SERV.GENERALES				933.000,00	1.754.000,00						-821.000,00
TOTAL GRUPO PROGRAMA 45 ADMN.SERVIC. GRLES.DE TESOR				933.000,00	1.754.000,00						-821.000,00
TOTAL GENERAL			10.160.000,00	58.260.000,00	58.260.000,00						10.160.000,00

**INFORMACIÓN SOBRE LA FORMA DE FINANCIACIÓN DE LAS MODIFICACIONES QUE  
IMPLIQUEN UN INCREMENTO DE LOS CRÉDITOS INICIALES, RESUMIDA POR CAPÍTULOS  
PRESUPUESTARIOS 2010**

MUTUA :

FRATERNIDAD- MUPRESPA

Nº : 275

**RESUMEN POR CAPITULOS:**

1) *EXPEDIENTES FINANCIADOS CON REMANENTE DE TESORERIA n°  
15-408/2010* 10.160.000

CAPITULO 4 10.160.000

**RESUMEN POR PROGRAMAS:**

PROGRAMA 1105:  
FINANCIACION CON REMANENTE DE TESORERIA

CONCEPTO 422 "CAPITALES RENTA" 10.160.000

**TOTAL FINANCIADOS POR PROGRAMAS 10.160.000**

REMANENTES DE CRÉDITO  
EJERCICIO: 2010

MUTUA: FRATERNIDAD-MUPRESA  
CLASIFICACIÓN FUNCIONAL POR PROGRAMAS: 1102

Nº: 275  
GESTION PRESTAC. ECONOMICAS CONTRIB.

CLASIFICACIÓN ECONÓMICA	EXPLICACIÓN	REMANENTES COMPROMETIDOS		REMANENTES NO COMPROMETIDOS	
		INCORPORABLES	NO INCORPORABLES	INCORPORABLES	NO INCORPORABLES
13090	RETRIBUCIONES BASICAS Y OTRAS REMUN.	0,00	0,00	0,00	-7.504,14
1310	RETRIBUCIONES BASICAS Y OTRAS REMUN.	0,00	0,00	0,00	3.380,00
137	CONTRIB.A PLANES DE PENSIONES	0,00	0,00	0,00	-1.554,04
	TOTAL ARTICULO 13 LABORALES	0,00	0,00	0,00	-5.678,18
1600	CUOTAS DE LA SEGURIDAD SOCIAL	0,00	0,00	0,00	10.379,91
1620	FORM.Y PERFECCIONAM. DEL PERSONAL	0,00	0,00	0,00	908,75
1623	RECONOCIMIENTOS MEDICOS	0,00	0,00	0,00	787,26
1624	ACCION SOCIAL GENERAL	0,00	0,00	0,00	26.822,54
1625	SEGUROS	0,00	0,00	0,00	23.392,33
	TOTAL ARTICULO 16 CUOT.PREST.Y GAST.SOC.	0,00	0,00	0,00	62.290,79
	TOTAL CAPITULO 1 GASTOS DE PERSONAL	0,00	0,00	0,00	56.612,61
202	ARRENDAM.EDIF.Y OTRAS CONSTRUCCIONES	0,00	0,00	0,00	299.551,27
206	ARREND.EQUIP.PARA PROCESOS DE INFORM	0,00	0,00	0,00	105.536,24
209	CANONES	0,00	0,00	0,00	4.687,47
	TOTAL ARTICULO 20 ARRENDAMIENTOS Y CANONES	0,00	0,00	0,00	409.774,98
212	EDIFICIOS Y OTRAS CONSTRUCCIONES	0,00	0,00	0,00	18.669,29
213	MAQUINARIA,INSTALACIONES Y UTILLAJE	0,00	0,00	0,00	47.798,77
215	MOBILIARIO Y ENSERES	0,00	0,00	0,00	6.868,82
216	EQUIPOS PARA PROCESOS DE INFORMACION	0,00	0,00	0,00	35,49
219	OTRO INMOVILIZADO MATERIAL	0,00	0,00	0,00	59,73
	TOTAL ARTICULO 21 REPARACION,MANTEN.Y CONSERV.	0,00	0,00	0,00	73.432,10
2200	ORDINARIO NO INVENTARIABLE	0,00	0,00	0,00	-213,64
2201	PRENSA, REV., LIBROS Y OTRAS PUBLIC.	0,00	0,00	0,00	-617,59
2202	MATERIAL INFORMATICO NO INVENTIARIBL	0,00	0,00	0,00	3.448,40
22100	ENERGIA ELECTRICA	0,00	0,00	0,00	48.201,97
22101	AGUA	0,00	0,00	0,00	4.571,48
22102	GAS	0,00	0,00	0,00	-1.687,23
22103	COMBUSTIBLE	0,00	0,00	0,00	4.121,98
2213	INSTRUM.Y PEQ. UTILLAJE NO SANITARIO	0,00	0,00	0,00	61,83
22141	VESTUARIO	0,00	0,00	0,00	-800,21
2217	MAT.NO SANIT.PARA CONSUMO Y REPOSIC.	0,00	0,00	0,00	-790,48
2219	OTROS SUMINISTROS	0,00	0,00	0,00	3.120,80
22200	SERV. TELECOMUNICACIONES	0,00	0,00	0,00	184.759,84
2221	POSTALES Y MENSAJERIA	0,00	0,00	0,00	85.793,98
2229	OTRAS	0,00	0,00	0,00	102.147,91
223	TRANSPORTES	0,00	0,00	0,00	-6.915,83
2240	EDIFICIOS Y LOCALES	0,00	0,00	0,00	1.140,44
2250	ESTATALES	0,00	0,00	0,00	-2.328,03
2251	AUTONOMICOS	0,00	0,00	0,00	-120,04
2252	LOCALES	0,00	0,00	0,00	272,10
22620	DE GESTION ADMINISTRATIVA	0,00	0,00	0,00	-4.033,39
2263	JURIDICOS, CONTENCIOSOS	0,00	0,00	0,00	200,00
22660	REUNIONES,CONFEREN.Y CELEBRAC.ACTOS	0,00	0,00	0,00	535,80
2269	OTROS	0,00	0,00	0,00	-14.356,60
2270	INFORMES,DICT.Y OTRAS ACTUA.PROFES.	0,00	0,00	0,00	272.288,66
2273	LIMPIEZA Y ASEO	0,00	0,00	0,00	16.805,42
2274	SEGURIDAD	0,00	0,00	0,00	-3.873,16
22782	SERVICIOS DE CARACTER INFORMATICO	0,00	0,00	0,00	-331.261,77
22783	COLA EN LA GES.DE LAS MATEP.DE SEG.S	0,00	0,00	0,00	378.535,28
2279	OTROS	0,00	0,00	0,00	8.570,00
	TOTAL ARTICULO 22 MATER.SUMINIST.Y OTROS	0,00	0,00	0,00	747.577,92
230	DIETAS	0,00	0,00	0,00	1.547,35
231	LOCOMOCION	0,00	0,00	0,00	12.873,83
233	OTRAS INDEMNIZACIONES	0,00	0,00	0,00	20.104,83
	TOTAL ARTICULO 23 INDEMNIZ.RAZON SERVICIO	0,00	0,00	0,00	34.526,01
240	GASTOS DE EDICION Y DISTRIBUCION	0,00	0,00	0,00	2.264,53
	TOTAL ARTICULO 24 GASTOS DE PUBLICACIONES	0,00	0,00	0,00	2.264,53
	TOTAL CAPITULO 2 GAST.CORRIENT.BIENES Y SERV.	0,00	0,00	0,00	1.267.575,54
48211	REGIMEN GENERAL	0,00	0,00	0,00	18.095.277,98
48212	REGIMEN ESPECIAL TRABAJ. AUTONOMOS	0,00	0,00	0,00	-3.061.987,95
48214	REGIMEN ESPECIAL DEL MAR	0,00	0,00	0,00	-30.906,71
48215	REGIMEN ESPECIAL MINERIA DEL CARBON	0,00	0,00	0,00	106.816,83
48217	DE ACCIDENTES DE TRABAJO Y E.P.	0,00	0,00	0,00	562.669,58
48427	DE A.T. Y E.P.	0,00	0,00	0,00	987,88
48447	DE A.T. Y E.P.	0,00	0,00	0,00	4.841,86
48617	DE ACCIDENTES DE TRABAJO Y E.P.	0,00	0,00	0,00	-4.045,33
48637	DE ACCIDENTES DE TRABAJO Y E.P.	0,00	0,00	0,00	107.457,05
48647	DE ACCIDENTES DE TRABAJO Y E.P.	0,00	0,00	0,00	53.059,12
48797	DE ACCIDENTES DE TRABAJO Y E.P.	0,00	0,00	0,00	134.597,24
48817	DE ACCIDENTES DE TRABAJO Y E.P.	0,00	0,00	0,00	-12.842,05
48887	DE ACCIDENTES DE TRABAJO Y ENFERME	0,00	0,00	0,00	40.000,00
	TOTAL ARTICULO 48 A FAMIL.E INST.SIN F.LUCRO	0,00	0,00	0,00	15.995.925,50
	TOTAL CAPITULO 4 TRANSFERENC. CORRIENTES	0,00	0,00	0,00	15.995.925,50
	TOTAL PROGRAMA 02	0,00	0,00	0,00	17.320.113,65

REMANENTES DE CRÉDITO  
EJERCICIO: 2010

MUTUA: FRATERNIDAD-MUPRESA  
CLASIFICACIÓN FUNCIONAL POR PROGRAMAS: 1105

Nº: 275  
GESTION PRESTAC. ECONOMICAS CONTRIB.

CLASIFICACIÓN ECONÓMICA	EXPLICACIÓN	REMANENTES COMPROMETIDOS		REMANENTES NO COMPROMETIDOS	
		INCORPORABLES	NO INCORPORABLES	INCORPORABLES	NO INCORPORABLES
13090	RETRIBUCIONES BASICAS Y OTRAS REMUN.	0,00	0,00	0,00	-6.205,73
137	CONTRIB.A PLANES DE PENSIONES	0,00	0,00	0,00	-127,92
	TOTAL ARTICULO 13 LABORALES	0,00	0,00	0,00	-6.333,65
1600	CUOTAS DE LA SEGURIDAD SOCIAL	0,00	0,00	0,00	2.518,81
1620	FORM.Y PERFECCIONAM. DEL PERSONAL	0,00	0,00	0,00	1.000,00
1623	RECONOCIMIENTOS MEDICOS	0,00	0,00	0,00	895,45
1624	ACCION SOCIAL GENERAL	0,00	0,00	0,00	2.952,78
1625	SEGUROS	0,00	0,00	0,00	2.375,74
	TOTAL ARTICULO 16 CUOT.PREST.Y GAST.SOC.	0,00	0,00	0,00	9.742,78
	TOTAL CAPITULO 1 GASTOS DE PERSONAL	0,00	0,00	0,00	3.409,13
202	ARRENDAM.EDIF.Y OTRAS CONSTRUCCIONES	0,00	0,00	0,00	102.011,39
206	ARREND.EQUIP.PARA PROCESOS DE INFORM	0,00	0,00	0,00	442,00
	TOTAL ARTICULO 20 ARRENDAMIENTOS Y CANONES	0,00	0,00	0,00	102.453,39
212	EDIFICIOS Y OTRAS CONSTRUCCIONES	0,00	0,00	0,00	12.312,00
213	MAQUINARIA,INSTALACIONES Y UTILLAJE	0,00	0,00	0,00	34.413,27
215	MOBILIARIO Y ENSERES	0,00	0,00	0,00	3.221,37
216	EQUIPOS PARA PROCESOS DE INFORMACION	0,00	0,00	0,00	-53,00
219	OTRO INMOVILIZADO MATERIAL	0,00	0,00	0,00	400,00
	TOTAL ARTICULO 21 REPARACION,MANTEN.Y CONSERV.	0,00	0,00	0,00	50.293,64
2200	ORDINARIO NO INVENTARIABLE	0,00	0,00	0,00	-719,45
2201	PRENSA, REV., LIBROS Y OTRAS PUBLIC.	0,00	0,00	0,00	-656,60
2202	MATERIAL INFORMATICO NO INVENTARIABL	0,00	0,00	0,00	-61,41
22100	ENERGIA ELECTRICA	0,00	0,00	0,00	59.715,59
22101	AGUA	0,00	0,00	0,00	4.492,50
22102	GAS	0,00	0,00	0,00	-691,00
22103	COMBUSTIBLE	0,00	0,00	0,00	4.600,00
2213	INSTRUM.Y PEQ. UTILLAJE NO SANITARIO	0,00	0,00	0,00	-0,53
22141	VESTUARIO	0,00	0,00	0,00	-95,47
2217	MAT.NO SANIT.PARA CONSUMO Y REPOSIC.	0,00	0,00	0,00	3,01
2219	OTROS SUMINISTROS	0,00	0,00	0,00	1.280,44
22200	SERV. TELECOMUNICACIONES	0,00	0,00	0,00	-5.756,00
2221	POSTALES Y MENSAJERIA	0,00	0,00	0,00	3.109,85
2229	OTRAS	0,00	0,00	0,00	5.360,00
223	TRANSPORTES	0,00	0,00	0,00	-199,00
2240	EDIFICIOS Y LOCALES	0,00	0,00	0,00	1.617,00
2252	LOCALES	0,00	0,00	0,00	6.917,66
22620	DE GESTION ADMINISTRATIVA	0,00	0,00	0,00	-17,13
22660	REUNIONES,CONFEREN.Y CELEBRAC.ACTOS	0,00	0,00	0,00	40,00
2269	OTROS	0,00	0,00	0,00	-123,70
2270	INFORMES,DICT.Y OTRAS ACTUA.PROFES.	0,00	0,00	0,00	3.170,41
2273	LIMPIEZA Y ASEO	0,00	0,00	0,00	107.611,00
2274	SEGURIDAD	0,00	0,00	0,00	9.567,00
22782	SERVICIOS DE CARACTER INFORMATICO	0,00	0,00	0,00	-131.135,06
	TOTAL ARTICULO 22 MATER.SUMINIST.Y OTROS	0,00	0,00	0,00	68.029,11
233	OTRAS INDEMNIZACIONES	0,00	0,00	0,00	10,00
	TOTAL ARTICULO 23 INDEMNIZ.RAZON SERVICIO	0,00	0,00	0,00	10,00
240	GASTOS DE EDICION Y DISTRIBUCION	0,00	0,00	0,00	-13,97
	TOTAL ARTICULO 24 GASTOS DE PUBLICACIONES	0,00	0,00	0,00	-13,97
	TOTAL CAPITULO 2 GAST.CORRIENT.BIENES Y SERV.	0,00	0,00	0,00	220.772,17
421	APORTACIONES PARA EL SOSTE.SERV.COM.	0,00	0,00	0,00	2.428.209,66
4221	POR INCAPACIDAD PERMANENTE	0,00	0,00	0,00	-501.929,65
4222	POR MUERTE	0,00	0,00	0,00	585.363,63
4230	DEL EJERCICIO CORRIENTE	0,00	0,00	0,00	2.352.435,78
	TOTAL ARTICULO 42 A LA SEGURIDAD SOCIAL	0,00	0,00	0,00	4.864.079,42
	TOTAL CAPITULO 4 TRANSFERENC. CORRIENTES	0,00	0,00	0,00	4.864.079,42
	TOTAL PROGRAMA 05	0,00	0,00	0,00	5.088.260,72
	TOTAL GRUPO PROGRAMA 11 GESTION PRESTAC. ECONOMICAS CONTRIB.	0,00	0,00	0,00	22.408.374,37

REMANENTES DE CRÉDITO  
EJERCICIO: 2010

MUTUA: FRATERNIDAD-MUPRESA  
CLASIFICACIÓN FUNCIONAL POR PROGRAMAS: 2122

Nº: 275  
ATENCIÓN PRIMARIA DE SALUD

CLASIFICACIÓN ECONÓMICA	EXPLICACIÓN	REMANENTES COMPROMETIDOS		REMANENTES NO COMPROMETIDOS	
		INCORPORABLES	NO INCORPORABLES	INCORPORABLES	NO INCORPORABLES
13019	OTROS DIRECTIVOS	0,00	0,00	0,00	8.219,07
13090	RETRIBUCIONES BASICAS Y OTRAS REMUN.	0,00	0,00	0,00	-399.274,29
1310	RETRIBUCIONES BASICAS Y OTRAS REMUN.	0,00	0,00	0,00	352.607,29
1343	OTRO LABORAL FIJO	0,00	0,00	0,00	118.230,00
1344	LABORAL EVENTUAL	0,00	0,00	0,00	-318,12
1352	OTROS DIRECTIVOS	0,00	0,00	0,00	7.318,30
137	CONTRIB.A PLANES DE PENSIONES	0,00	0,00	0,00	-28.269,16
	TOTAL ARTICULO 13 LABORALES	0,00	0,00	0,00	58.513,09
1600	CUOTAS DE LA SEGURIDAD SOCIAL	0,00	0,00	0,00	140.356,77
1620	FORM.Y PERFECCIONAM. DEL PERSONAL	0,00	0,00	0,00	7.397,80
1623	RECONOCIMIENTOS MEDICOS	0,00	0,00	0,00	-62.507,12
1624	ACCION SOCIAL GENERAL	0,00	0,00	0,00	466.933,18
1625	SEGUROS	0,00	0,00	0,00	332.442,84
	TOTAL ARTICULO 16 CUOT.PREST.Y GAST.SOC.	0,00	0,00	0,00	884.623,47
	TOTAL CAPITULO 1 GASTOS DE PERSONAL	0,00	0,00	0,00	943.136,56
200	ARRENDAM.TERRENOS Y BIENES NATURALES	0,00	0,00	0,00	1.060,00
202	ARRENDAM.EDIF.Y OTRAS CONSTRUCCIONES	0,00	0,00	0,00	15.877,63
203	ARRENDAM.MAQUIN.,INSTAL. Y UTILLAJE	0,00	0,00	0,00	-515,28
205	ARRENDAM.DE MOBILIARIO Y ENSERES	0,00	0,00	0,00	-55.517,04
206	ARREND.EQUIP.PARA PROCESOS DE INFORM	0,00	0,00	0,00	-92.359,00
209	CANONES	0,00	0,00	0,00	30.441,05
	TOTAL ARTICULO 20 ARRENDAMIENTOS Y CANONES	0,00	0,00	0,00	-101.012,64
212	EDIFICIOS Y OTRAS CONSTRUCCIONES	0,00	0,00	0,00	-60.693,69
213	MAQUINARIA,INSTALACIONES Y UTILLAJE	0,00	0,00	0,00	-134.835,07
214	ELEMENTOS DE TRANSPORTE	0,00	0,00	0,00	2.480,00
215	MOBILIARIO Y ENSERES	0,00	0,00	0,00	14.003,99
216	EQUIPOS PARA PROCESOS DE INFORMACION	0,00	0,00	0,00	-44.713,10
219	OTRO INMOVILIZADO MATERIAL	0,00	0,00	0,00	15.620,19
	TOTAL ARTICULO 21 REPARACION,MANTEN.Y CONSERV.	0,00	0,00	0,00	-208.137,68
2200	ORDINARIO NO INVENTARIABLE	0,00	0,00	0,00	27.086,50
2201	PRENSA, REV., LIBROS Y OTRAS PUBLIC.	0,00	0,00	0,00	5.486,25
2202	MATERIAL INFORMATICO NO INVENTIARIABL	0,00	0,00	0,00	84.505,14
22100	ENERGIA ELECTRICA	0,00	0,00	0,00	-426.076,94
22101	AGUA	0,00	0,00	0,00	6.371,59
22102	GAS	0,00	0,00	0,00	-658,43
22103	COMBUSTIBLE	0,00	0,00	0,00	-16.158,81
22110	PRODUCTOS FARMACEUTICOS	0,00	0,00	0,00	540.630,63
2212	INSTRUM. Y PEQ. UTILLAJE SANITARIO	0,00	0,00	0,00	85.150,49
2213	INSTRUM.Y PEQ. UTILLAJE NO SANITARIO	0,00	0,00	0,00	12.497,19
22140	LENCERIA	0,00	0,00	0,00	-1.529,00
22141	VESTUARIO	0,00	0,00	0,00	-5.555,18
22160	IMPLANTES	0,00	0,00	0,00	-12.566,55
22161	MATERIAL DE LABORATORIO	0,00	0,00	0,00	130,00
22162	MATERIAL DE RADIOLOGIA	0,00	0,00	0,00	378,29
22164	OTRO MATERIAL SANITARIO	0,00	0,00	0,00	376.618,89
2217	MAT.NO SANIT.PARA CONSUMO Y REPOSEC.	0,00	0,00	0,00	-29.473,99
2219	OTROS SUMINISTROS	0,00	0,00	0,00	39.583,50
22200	SERV. TELECOMUNICACIONES	0,00	0,00	0,00	-1.666.613,36
2221	POSTALES Y MENSAJERIA	0,00	0,00	0,00	103.379,80
2229	OTRAS	0,00	0,00	0,00	1.751.084,82
223	TRANSPORTES	0,00	0,00	0,00	107.388,97
2240	EDIFICIOS Y LOCALES	0,00	0,00	0,00	-10.351,66
2241	VEHICULOS	0,00	0,00	0,00	22.360,00
2249	OTROS RIESGOS	0,00	0,00	0,00	1.840,00
2250	ESTATALES	0,00	0,00	0,00	-588,46
2251	AUTONOMICOS	0,00	0,00	0,00	957,25
2252	LOCALES	0,00	0,00	0,00	-76.195,18
22620	DE GESTION ADMINISTRATIVA	0,00	0,00	0,00	-82.568,43
22621	DE COMUNICACION	0,00	0,00	0,00	108.338,21
2263	JURIDICOS, CONTENCIOSOS	0,00	0,00	0,00	3.290,00
22660	REUNIONES,CONFEREN.Y CELEBRAC.ACTOS	0,00	0,00	0,00	3,14
22661	CURSOS DE FORMACION	0,00	0,00	0,00	10,00
2269	OTROS	0,00	0,00	0,00	-94.335,43
2270	INFORMES,DICT.Y OTRAS ACTUA.PROFES.	0,00	0,00	0,00	67.314,90
2273	LIMPIEZA Y ASEO	0,00	0,00	0,00	-345.819,39
2274	SEGURIDAD	0,00	0,00	0,00	-398.359,49
2276	SERV. CONTRATADOS ADMINISTRATIVOS	0,00	0,00	0,00	725,67
22782	SERVICIOS DE CARACTER INFORMATICO	0,00	0,00	0,00	-161.186,00
	TOTAL ARTICULO 22 MATER.SUMINIST.Y OTROS	0,00	0,00	0,00	17.094,93
230	DIETAS	0,00	0,00	0,00	14.763,13
231	LOCOMOCION	0,00	0,00	0,00	181.742,23
232	TRASLADOS	0,00	0,00	0,00	-447,18
233	OTRAS INDEMNIZACIONES	0,00	0,00	0,00	82.512,42
	TOTAL ARTICULO 23 INDEMNIZ.RAZON SERVICIO	0,00	0,00	0,00	278.570,60
240	GASTOS DE EDICION Y DISTRIBUCION	0,00	0,00	0,00	46.870,35
	TOTAL ARTICULO 24 GASTOS DE PUBLICACIONES	0,00	0,00	0,00	46.870,35
2511	CON INSTITUCIONES DEL ESTADO	0,00	0,00	0,00	1.000,00
2512	CON COMUNIDADES AUTONOMAS	0,00	0,00	0,00	2.299.689,86
2515	CON ENTIDADES PRIVADAS	0,00	0,00	0,00	1.687.709,18
2517	CON MUTUAS DE ACCIDENTE DE TRABAJO	0,00	0,00	0,00	171.519,42
2518	CON OTRAS ENTIDAD.DEL SISTEMA	0,00	0,00	0,00	844.550,79
25431	CONCIERT.PARA RESONAN.NUCLEAR MAGNE.	0,00	0,00	0,00	1.263.630,21
25432	CONCIERTOS PARA T.A.C.	0,00	0,00	0,00	126.824,08
25439	OTROS	0,00	0,00	0,00	107.579,18
2545	CONCIERTOS REHABILITACION-FISIOTERAP	0,00	0,00	0,00	1.000,00
2547	OTROS SERVICIOS ESPECIALES	0,00	0,00	0,00	253.571,36
2551	SERVICIOS CONCERTADOS DE AMBULANCIAS	0,00	0,00	0,00	-25.705,67
2552	TRASL.ENFERM.CON OTROS MED.DE TRANSP	0,00	0,00	0,00	209.246,71
2582	OTROS SERVIC.ASISTENCIA SANITARIA	0,00	0,00	0,00	-1.651.238,66
	TOTAL ARTICULO 25 A.SANIT.CON MED.AJENOS	0,00	0,00	0,00	5.289.376,46
	TOTAL CAPITULO 2 GAST.CORRIENT.BIENES Y SERV.	0,00	0,00	0,00	5.322.762,02
471	ENTREGAS DE BOTIQUINES	0,00	0,00	0,00	41.458,04
	TOTAL ARTICULO 47 A EMPRESAS PRIVADAS	0,00	0,00	0,00	41.458,04
48817	DE ACCIDENTES DE TRABAJO Y E.P.	0,00	0,00	0,00	270.056,20
48907	DE ACCIDENTES DE TRABAJO Y E.P.	0,00	0,00	0,00	20.715,31
48924	BOTIQUINES DE EMPRESAS	0,00	0,00	0,00	164.231,12
	TOTAL ARTICULO 48 A FAMILIE INST.SIN F.LUCRO	0,00	0,00	0,00	455.002,63
	TOTAL CAPITULO 4 TRANSFERENC. CORRIENTES	0,00	0,00	0,00	496.460,67
620	TERRENOS Y BIENES NATURALES	0,00	0,00	0,00	-175.157,10
6221	CONSTRUCCIONES	0,00	0,00	0,00	-357.114,83
623	MAQUINARIA, INSTALACIONES Y UTILLAJE	0,00	0,00	0,00	-36.694,26
625	MOBILIARIO Y ENSERES	0,00	0,00	0,00	112.759,80
629	INMOVILIZADO INMATERIAL	0,00	0,00	0,00	-7.858,89
	TOTAL ARTICULO 62 INVERSIONES NUEVAS	0,00	0,00	0,00	-464.065,28



REMANENTES DE CRÉDITO  
EJERCICIO: 2010

MUTUA: FRATERNIDAD-MUPRESA  
CLASIFICACIÓN FUNCIONAL POR PROGRAMAS: 2122

Nº: 275  
ATENCIÓN PRIMARIA DE SALUD

CLASIFICACIÓN ECONÓMICA	EXPLICACIÓN	REMANENTES COMPROMETIDOS		REMANENTES NO COMPROMETIDOS	
		INCORPORABLES	NO INCORPORABLES	INCORPORABLES	NO INCORPORABLES
6321	CONSTRUCCIONES	0,00	0,00	0,00	5.348.636,22
633	MAQUINARIA, INSTALACIONES Y UTILLAJE	0,00	0,00	0,00	107.085,34
635	MOBILIARIO Y ENSERES	0,00	0,00	0,00	3.843.368,43
636	EQUIPOS PARA PROCESOS DE INFORMACION	0,00	0,00	0,00	500.000,00
	TOTAL ARTICULO 63 INVERSIONES DE REPOSICION	0,00	0,00	0,00	9.799.089,99
	TOTAL CAPITULO 6 INVERSIONES REALES	0,00	0,00	0,00	9.335.024,71
	TOTAL PROGRAMA 22	0,00	0,00	0,00	16.097.383,96
	TOTAL GRUPO PROGRAMA 21 ATENCION PRIMARIA DE SALUD	0,00	0,00	0,00	16.097.383,96

REMANENTES DE CRÉDITO  
EJERCICIO: 2010

MUTUA: FRATERNIDAD-MUPRESPA  
CLASIFICACIÓN FUNCIONAL POR PROGRAMAS: 2224

Nº: 275  
ATENCIÓN ESPECIALIZADA

CLASIFICACIÓN ECONÓMICA	EXPLICACIÓN	REMANENTES COMPROMETIDOS		REMANENTES NO COMPROMETIDOS	
		INCORPORABLES	NO INCORPORABLES	INCORPORABLES	NO INCORPORABLES
13090	RETRIBUCIONES BASICAS Y OTRAS REMUN.	0,00	0,00	0,00	613.639,20
1310	RETRIBUCIONES BASICAS Y OTRAS REMUN.	0,00	0,00	0,00	-364.723,99
1343	OTRO LABORAL FIJO	0,00	0,00	0,00	-15.000,00
1344	LABORAL EVENTUAL	0,00	0,00	0,00	-209,37
137	CONTRIB.A PLANES DE PENSIONES	0,00	0,00	0,00	1.431,06
	TOTAL ARTICULO 13 LABORALES	0,00	0,00	0,00	235.136,90
1600	CUOTAS DE LA SEGURIDAD SOCIAL	0,00	0,00	0,00	68.209,93
1620	FORM.Y PERFECCIONAM. DEL PERSONAL	0,00	0,00	0,00	16.738,95
1623	RECONOCIMIENTOS MEDICOS	0,00	0,00	0,00	-16.666,04
1624	ACCION SOCIAL GENERAL	0,00	0,00	0,00	121.390,50
1625	SEGUROS	0,00	0,00	0,00	87.541,10
	TOTAL ARTICULO 16 CUOT.PREST.Y GAST.SOC.	0,00	0,00	0,00	277.214,44
	TOTAL CAPITULO 1 GASTOS DE PERSONAL	0,00	0,00	0,00	512.351,34
202	ARRENDAM.EDIF.Y OTRAS CONSTRUCCIONES	0,00	0,00	0,00	4.396,33
203	ARRENDAM.MAQUIN.,INSTAL. Y UTILLAJE	0,00	0,00	0,00	108.430,00
205	ARRENDAM.DE MOBILIARIO Y ENSERES	0,00	0,00	0,00	-4.023,00
206	ARREND.EQUIP.PARA PROCESOS DE INFORM	0,00	0,00	0,00	156.268,00
209	CANONES	0,00	0,00	0,00	-470,24
	TOTAL ARTICULO 20 ARRENDAMIENTOS Y CANONES	0,00	0,00	0,00	264.601,09
212	EDIFICIOS Y OTRAS CONSTRUCCIONES	0,00	0,00	0,00	3.173,01
213	MAQUINARIA,INSTALACIONES Y UTILLAJE	0,00	0,00	0,00	29.788,77
214	ELEMENTOS DE TRANSPORTE	0,00	0,00	0,00	60,00
215	MOBILIARIO Y ENSERES	0,00	0,00	0,00	-703,40
216	EQUIPOS PARA PROCESOS DE INFORMACION	0,00	0,00	0,00	3.821,92
219	OTRO INMOVILIZADO MATERIAL	0,00	0,00	0,00	5.687,58
	TOTAL ARTICULO 21 REPARACION,MANTEN.Y CONSERV.	0,00	0,00	0,00	41.827,88
2200	ORDINARIO NO INVENTARIABLE	0,00	0,00	0,00	-6.840,49
2201	PRENSA, REV., LIBROS Y OTRAS PUBLIC.	0,00	0,00	0,00	-364,52
2202	MATERIAL INFORMATICO NO INVENTARIABL	0,00	0,00	0,00	5.978,21
22100	ENERGIA ELECTRICA	0,00	0,00	0,00	-18.337,22
22101	AGUA	0,00	0,00	0,00	-1.570,00
22102	GAS	0,00	0,00	0,00	-16.416,41
22103	COMBUSTIBLE	0,00	0,00	0,00	-5.550,25
22110	PRODUCTOS FARMACEUTICOS	0,00	0,00	0,00	6.279,78
22112	HEMODERIVADOS	0,00	0,00	0,00	142,64
2212	INSTRUM. Y PEQ. UTILLAJE SANITARIO	0,00	0,00	0,00	44.137,10
2213	INSTRUM.Y PEQ. UTILLAJE NO SANITARIO	0,00	0,00	0,00	5.262,85
22140	LENCERIA	0,00	0,00	0,00	653,35
22141	VESTUARIO	0,00	0,00	0,00	-6.529,47
22160	IMPLANTES	0,00	0,00	0,00	550.303,87
22161	MATERIAL DE LABORATORIO	0,00	0,00	0,00	-233,23
22162	MATERIAL DE RADIOLOGIA	0,00	0,00	0,00	11.846,35
22164	OTRO MATERIAL SANITARIO	0,00	0,00	0,00	-137.566,11
2217	MAT.NO SANIT.PARA CONSUMO Y REPOSIC.	0,00	0,00	0,00	6.767,78
2219	OTROS SUMINISTROS	0,00	0,00	0,00	19.004,71
22200	SERV. TELECOMUNICACIONES	0,00	0,00	0,00	-50.639,00
2221	POSTALES Y MENSAJERIA	0,00	0,00	0,00	-1.794,46
2229	OTRAS	0,00	0,00	0,00	283.206,00
223	TRANSPORTES	0,00	0,00	0,00	-11.782,11
2240	EDIFICIOS Y LOCALES	0,00	0,00	0,00	-398,71
2241	VEHICULOS	0,00	0,00	0,00	1.790,00
2249	OTROS RIESGOS	0,00	0,00	0,00	330,00
2251	AUTONOMICOS	0,00	0,00	0,00	803,42
2252	LOCALES	0,00	0,00	0,00	-49.912,75
22620	DE GESTION ADMINISTRATIVA	0,00	0,00	0,00	-217,78
22621	DE COMUNICACION	0,00	0,00	0,00	3.000,00
22660	REUNIONES,CONFEREN.Y CELEBRAC.ACTOS	0,00	0,00	0,00	5.913,13
2269	OTROS	0,00	0,00	0,00	-11.330,17
2270	INFORMES,DICT.Y OTRAS ACTUA.PROFES.	0,00	0,00	0,00	214,44
2273	LIMPIEZA Y ASEO	0,00	0,00	0,00	166.650,31
2274	SEGURIDAD	0,00	0,00	0,00	-198.176,50
2275	SERVICIOS CONTRATADOS DE COMEDOR	0,00	0,00	0,00	-23.868,79
22782	SERVICIOS DE CARACTER INFORMATICO	0,00	0,00	0,00	-117.072,00
2279	OTROS	0,00	0,00	0,00	3.617,28
	TOTAL ARTICULO 22 MATER.SUMINIST.Y OTROS	0,00	0,00	0,00	457.301,25
230	DIETAS	0,00	0,00	0,00	1.482,08
231	LOCOMOCION	0,00	0,00	0,00	12.974,54
233	OTRAS INDEMNIZACIONES	0,00	0,00	0,00	4.428,59
	TOTAL ARTICULO 23 INDEMNIZ.RAZON SERVICIO	0,00	0,00	0,00	18.885,21
240	GASTOS DE EDICION Y DISTRIBUCION	0,00	0,00	0,00	-891,06
	TOTAL ARTICULO 24 GASTOS DE PUBLICACIONES	0,00	0,00	0,00	-891,06
2522	CON COMUNIDADES AUTONOMAS	0,00	0,00	0,00	2.459.094,96
2525	CON ENTIDADES PRIVADAS	0,00	0,00	0,00	2.582.710,14
2526	CON EL I.N.G.S	0,00	0,00	0,00	4.880,00
2527	CON MUTUAS DE ACCIDENTE DE TRABAJO	0,00	0,00	0,00	-748.273,04
2528	CON OTRAS ENTIDADES DEL SISTEMA	0,00	0,00	0,00	1.603.015,92
2547	OTROS SERVICIOS ESPECIALES	0,00	0,00	0,00	1.000,00
2551	SERVICIOS CONCERTADOS DE AMBULANCIAS	0,00	0,00	0,00	1.000,00
2552	TRASL.ENFERM.CON OTROS MED.DE TRANSP	0,00	0,00	0,00	1.000,00
2582	OTROS SERVIC. ASISTENCIA SANITARIA	0,00	0,00	0,00	-2.013.859,35
	TOTAL ARTICULO 25 A.SANIT.CON MED.AJENOS	0,00	0,00	0,00	3.890.568,63
	TOTAL CAPITULO 2 GAST.CORRIENT.BIENES Y SERV.	0,00	0,00	0,00	4.672.293,00
4296	A CENTROS MANCOMUNADOS	0,00	0,00	0,00	168.485,66
	TOTAL ARTICULO 42 A LA SEGURIDAD SOCIAL	0,00	0,00	0,00	168.485,66
48827	DE ACCIDENTES DE TRABAJO Y E.P.	0,00	0,00	0,00	140.099,99
48837	DE ACCIDENTES DE TRABAJO Y E.P.	0,00	0,00	0,00	27.547,55
	TOTAL ARTICULO 48 A FAMIL.E INST.SIN F.LUCRO	0,00	0,00	0,00	167.647,54
	TOTAL CAPITULO 4 TRANSFERENC. CORRIENTES	0,00	0,00	0,00	336.133,20
6221	CONSTRUCCIONES	0,00	0,00	0,00	-14.922,88
	TOTAL ARTICULO 62 INVERSIONES NUEVAS	0,00	0,00	0,00	-14.922,88
6321	CONSTRUCCIONES	0,00	0,00	0,00	910.922,54
633	MAQUINARIA, INSTALACIONES Y UTILLAJE	0,00	0,00	0,00	-227.215,28
635	MOBILIARIO Y ENSERES	0,00	0,00	0,00	38.060,33
636	EQUIPOS PARA PROCESOS DE INFORMACION	0,00	0,00	0,00	200.000,00
	TOTAL ARTICULO 63 INVERSIONES DE REPOSICION	0,00	0,00	0,00	921.767,59
	TOTAL CAPITULO 6 INVERSIONES REALES	0,00	0,00	0,00	906.844,71
7206	A CENTROS MANCOMUNADOS	0,00	0,00	0,00	26.070,00
	TOTAL ARTICULO 72 A LA SEGURIDAD SOCIAL	0,00	0,00	0,00	26.070,00
	TOTAL CAPITULO 7 TRANSFERENC. DE CAPITAL	0,00	0,00	0,00	26.070,00
	TOTAL PROGRAMA 24	0,00	0,00	0,00	6.453.692,25
	TOTAL GRUPO PROGRAMA 22 ATENCION ESPECIALIZADA	0,00	0,00	0,00	6.453.692,25

REMANENTES DE CRÉDITO  
EJERCICIO: 2010

MUTUA: FRATERNIDAD-MUPRESA  
CLASIFICACIÓN FUNCIONAL POR PROGRAMAS: 3436

Nº: 275  
OTROS SERVICIOS SOCIALES

CLASIFICACIÓN ECONÓMICA	EXPLICACIÓN	REMANENTES COMPROMETIDOS		REMANENTES NO COMPROMETIDOS	
		INCORPORABLES	NO INCORPORABLES	INCORPORABLES	NO INCORPORABLES
13090	RETRIBUCIONES BASICAS Y OTRAS REMUN.	0,00	0,00	0,00	23.115,30
137	CONTRIB.A PLANES DE PENSIONES	0,00	0,00	0,00	11.730,92
	TOTAL ARTICULO 13 LABORALES	0,00	0,00	0,00	34.846,22
1600	CUOTAS DE LA SEGURIDAD SOCIAL	0,00	0,00	0,00	5.229,68
1620	FORM.Y PERFECCIONAM. DEL PERSONAL	0,00	0,00	0,00	-874,54
1623	RECONOCIMIENTOS MEDICOS	0,00	0,00	0,00	350,06
1624	ACCION SOCIAL GENERAL	0,00	0,00	0,00	7.290,79
1625	SEGUROS	0,00	0,00	0,00	7.704,04
	TOTAL ARTICULO 16 CUOT.PREST.Y GAST.SOC.	0,00	0,00	0,00	19.700,03
	TOTAL CAPITULO 1 GASTOS DE PERSONAL	0,00	0,00	0,00	54.546,25
202	ARRENDAM.EDIF.Y OTRAS CONSTRUCCIONES	0,00	0,00	0,00	22.863,75
206	ARREND.EQUIP.PARA PROCESOS DE INFORM	0,00	0,00	0,00	-16.144,00
209	CANONES	0,00	0,00	0,00	39.520,00
	TOTAL ARTICULO 20 ARRENDAMIENTOS Y CANONES	0,00	0,00	0,00	46.239,75
212	EDIFICIOS Y OTRAS CONSTRUCCIONES	0,00	0,00	0,00	584,00
213	MAQUINARIA,INSTALACIONES Y UTILLAJE	0,00	0,00	0,00	7.397,23
215	MOBILIARIO Y ENSERES	0,00	0,00	0,00	-917,09
216	EQUIPOS PARA PROCESOS DE INFORMACION	0,00	0,00	0,00	1.896,00
219	OTRO INMOVILIZADO MATERIAL	0,00	0,00	0,00	814,49
	TOTAL ARTICULO 21 REPARACION,MANTEN.Y CONSERV.	0,00	0,00	0,00	9.774,63
2200	ORDINARIO NO INVENTARIABLE	0,00	0,00	0,00	-4.576,76
2201	PRENSA, REV., LIBROS Y OTRAS PUBLIC.	0,00	0,00	0,00	4.353,54
2202	MATERIAL INFORMATICO NO INVENTARIABL	0,00	0,00	0,00	4.317,29
22100	ENERGIA ELECTRICA	0,00	0,00	0,00	-21.758,62
22101	AGUA	0,00	0,00	0,00	792,44
22102	GAS	0,00	0,00	0,00	3.314,00
22103	COMBUSTIBLE	0,00	0,00	0,00	2.505,82
2213	INSTRUM.Y PEQ. UTILLAJE NO SANITARIO	0,00	0,00	0,00	276,24
22141	VESTUARIO	0,00	0,00	0,00	-370,98
2217	MAT.NO SANIT.PARA CONSUMO Y REPOSIC.	0,00	0,00	0,00	-973,59
2219	OTROS SUMINISTROS	0,00	0,00	0,00	-74,94
22200	SERV. TELECOMUNICACIONES	0,00	0,00	0,00	2.628,00
2221	POSTALES Y MENSAJERIA	0,00	0,00	0,00	-15.143,54
2229	OTRAS	0,00	0,00	0,00	5.254,00
223	TRANSPORTES	0,00	0,00	0,00	-2.458,74
2240	EDIFICIOS Y LOCALES	0,00	0,00	0,00	-346,11
2241	VEHICULOS	0,00	0,00	0,00	1.780,00
2250	ESTATALES	0,00	0,00	0,00	-37,28
2251	AUTONOMICOS	0,00	0,00	0,00	87,21
2252	LOCALES	0,00	0,00	0,00	-6.179,50
22620	DE GESTION ADMINISTRATIVA	0,00	0,00	0,00	-2.860,51
22621	DE COMUNICACION	0,00	0,00	0,00	6.000,00
22660	REUNIONES CONFEREN.Y CELEBRAC.ACTOS	0,00	0,00	0,00	21.927,34
22661	CURSOS DE FORMACION	0,00	0,00	0,00	1.000,00
2269	OTROS	0,00	0,00	0,00	1.217,01
2270	INFORMES,DICT.Y OTRAS ACTUA.PROFES.	0,00	0,00	0,00	1,81
2273	LIMPIEZA Y ASEO	0,00	0,00	0,00	7.923,77
2274	SEGURIDAD	0,00	0,00	0,00	17.650,00
2276	SERV. CONTRATADOS ADMINISTRATIVOS	0,00	0,00	0,00	6.660,00
22782	SERVICIOS DE CARACTER INFORMATICO	0,00	0,00	0,00	60,00
2279	OTROS	0,00	0,00	0,00	1.000,00
	TOTAL ARTICULO 22 MATER.SUMINIST.Y OTROS	0,00	0,00	0,00	33.967,90
230	DIETAS	0,00	0,00	0,00	4.171,48
231	LOCOMOCION	0,00	0,00	0,00	804,10
233	OTRAS INDEMNIZACIONES	0,00	0,00	0,00	12.753,40
	TOTAL ARTICULO 23 INDEMNIZ.RAZON SERVICIO	0,00	0,00	0,00	17.728,98
240	GASTOS DE EDICION Y DISTRIBUCION	0,00	0,00	0,00	111,01
	TOTAL ARTICULO 24 GASTOS DE PUBLICACIONES	0,00	0,00	0,00	111,01
	TOTAL CAPITULO 2 GAST.CORRIENT.BIENES Y SERV.	0,00	0,00	0,00	107.822,27
6221	CONSTRUCCIONES	0,00	0,00	0,00	-3.631,38
623	MAQUINARIA, INSTALACIONES Y UTILLAJE	0,00	0,00	0,00	-58,00
625	MOBILIARIO Y ENSERES	0,00	0,00	0,00	3.000,00
629	INMOVILIZADO INMATERIAL	0,00	0,00	0,00	-1.835,72
	TOTAL ARTICULO 62 INVERSIONES NUEVAS	0,00	0,00	0,00	-2.525,10
6321	CONSTRUCCIONES	0,00	0,00	0,00	742.842,00
633	MAQUINARIA, INSTALACIONES Y UTILLAJE	0,00	0,00	0,00	-1.404,00
635	MOBILIARIO Y ENSERES	0,00	0,00	0,00	-6.892,26
636	EQUIPOS PARA PROCESOS DE INFORMACION	0,00	0,00	0,00	80.000,00
	TOTAL ARTICULO 63 INVERSIONES DE REPOSICION	0,00	0,00	0,00	814.545,74
	TOTAL CAPITULO 6 INVERSIONES REALES	0,00	0,00	0,00	812.020,64
	TOTAL PROGRAMA 36	0,00	0,00	0,00	974.389,16
	TOTAL GRUPO PROGRAMA 34 OTROS SERVICIOS SOCIALES	0,00	0,00	0,00	974.389,16

REMANENTES DE CRÉDITO  
EJERCICIO: 2010

MUTUA: FRATERNIDAD-MUPRESPA  
CLASIFICACIÓN FUNCIONAL POR PROGRAMAS: 4364

Nº: 275

GESTION DEL PATRIMONIO

CLASIFICACIÓN ECONÓMICA	EXPLICACIÓN	REMANENTES COMPROMETIDOS		REMANENTES NO COMPROMETIDOS	
		INCORPORABLES	NO INCORPORABLES	INCORPORABLES	NO INCORPORABLES
7204	A LA TESORERIA	0,00	0,00	0,00	10.680.194,97
	TOTAL ARTICULO 72 A LA SEGURIDAD SOCIAL	0,00	0,00	0,00	10.680.194,97
	TOTAL CAPITULO 7 TRANSFERENC. DE CAPITAL	0,00	0,00	0,00	10.680.194,97
800	A CORTO PLAZO	0,00	0,00	0,00	56.017.180,00
	TOTAL ARTICULO 80 ADQ.DEUDA SECT.PUBLICO	0,00	0,00	0,00	56.017.180,00
	TOTAL CAPITULO 8 ACTIVOS FINANCIEROS	0,00	0,00	0,00	56.017.180,00
	TOTAL PROGRAMA 64	0,00	0,00	0,00	66.697.374,97
	TOTAL GRUPO PROGRAMA 43 GESTION DEL PATRIMONIO	0,00	0,00	0,00	66.697.374,97

REMANENTES DE CRÉDITO  
EJERCICIO: 2010

MUTUA: FRATERNIDAD-MUPRESPA  
CLASIFICACIÓN FUNCIONAL POR PROGRAMAS: 4591

Nº: 275  
ADMN.SERVIC. GRLES.DE TESOR

CLASIFICACIÓN ECONÓMICA	EXPLICACIÓN	REMANENTES COMPROMETIDOS		REMANENTES NO COMPROMETIDOS	
		INCORPORABLES	NO INCORPORABLES	INCORPORABLES	NO INCORPORABLES
1300	ALTOS CARGOS	0,00	0,00	0,00	34.652,07
13010	DIRECTIVOS C. ALTA DIRECCION	0,00	0,00	0,00	103.630,63
13019	OTROS DIRECTIVOS	0,00	0,00	0,00	34.230,93
13090	RETRIBUCIONES BASICAS Y OTRAS REMUN.	0,00	0,00	0,00	-91.723,16
1310	RETRIBUCIONES BASICAS Y OTRAS REMUN.	0,00	0,00	0,00	-15.288,80
1341	DIR.ALTA DIRECCION	0,00	0,00	0,00	-404.652,81
1343	OTRO LABORAL FIJO	0,00	0,00	0,00	196.364,13
1350	ALTOS CARGOS	0,00	0,00	0,00	10.065,28
1351	DIRECTIVOS SUJ. CONTRATOS ALTA DIR.	0,00	0,00	0,00	71.055,08
1352	OTROS DIRECTIVOS	0,00	0,00	0,00	31.023,43
137	CONTRIB.A PLANES DE PENSIONES	0,00	0,00	0,00	-22.535,54
	TOTAL ARTICULO 13 LABORALES	0,00	0,00	0,00	-53.178,76
1600	CUOTAS DE LA SEGURIDAD SOCIAL	0,00	0,00	0,00	121.833,44
1620	FORM.Y PERFECCIONAM. DEL PERSONAL	0,00	0,00	0,00	36.484,77
1623	RECONOCIMIENTOS MEDICOS	0,00	0,00	0,00	-1.987,13
1624	ACCION SOCIAL GENERAL	0,00	0,00	0,00	214.701,51
1625	SEGUROS	0,00	0,00	0,00	208.726,19
	TOTAL ARTICULO 16 CUOT.PREST.Y GAST.SOC.	0,00	0,00	0,00	579.758,78
	TOTAL CAPITULO 1 GASTOS DE PERSONAL	0,00	0,00	0,00	526.580,02
200	ARRENDAM.TERRENOS Y BIENES NATURALES	0,00	0,00	0,00	2.390,00
202	ARRENDAM.EDIF.Y OTRAS CONSTRUCCIONES	0,00	0,00	0,00	466.689,01
203	ARRENDAM.MAQUIN.,INSTAL. Y UTILLAJE	0,00	0,00	0,00	-2.548,00
204	ARRENDAM.DE MED.TRANSPORTE	0,00	0,00	0,00	3.891,91
205	ARRENDAM.DE MOBILIARIO Y ENSERES	0,00	0,00	0,00	-161.467,92
206	ARREND.EQUIP.PARA PROCESOS DE INFORM	0,00	0,00	0,00	209.096,00
209	CANONES	0,00	0,00	0,00	50.174,56
	TOTAL ARTICULO 20 ARRENDAMIENTOS Y CANONES	0,00	0,00	0,00	568.227,56
212	EDIFICIOS Y OTRAS CONSTRUCCIONES	0,00	0,00	0,00	186.170,09
213	MAQUINARIA,INSTALACIONES Y UTILLAJE	0,00	0,00	0,00	-53.384,65
214	ELEMENTOS DE TRANSPORTE	0,00	0,00	0,00	6.655,23
215	MOBILIARIO Y ENSERES	0,00	0,00	0,00	32.223,49
216	EQUIPOS PARA PROCESOS DE INFORMACION	0,00	0,00	0,00	-11.549,50
219	OTRO INMOVILIZADO MATERIAL	0,00	0,00	0,00	21.581,53
	TOTAL ARTICULO 21 REPARACION,MANTEN.Y CONSERV.	0,00	0,00	0,00	181.696,19
2200	ORDINARIO NO INVENTARIABLE	0,00	0,00	0,00	209.084,74
2201	PRENSA, REV., LIBROS Y OTRAS PUBLIC.	0,00	0,00	0,00	34.154,57
2202	MATERIAL INFORMATICO NO INVENTARIABL	0,00	0,00	0,00	117.474,84
22100	ENERGIA ELECTRICA	0,00	0,00	0,00	199.602,74
22101	AGUA	0,00	0,00	0,00	16.450,12
22102	GAS	0,00	0,00	0,00	-886,19
22103	COMBUSTIBLE	0,00	0,00	0,00	10.604,33
2213	INSTRUM.Y PEQ. UTILLAJE NO SANITARIO	0,00	0,00	0,00	38.867,23
22140	LENGERIA	0,00	0,00	0,00	10,00
22141	VESTUARIO	0,00	0,00	0,00	34.481,70
2217	MAT.NO SANIT.PARA CONSUMO Y REPOSIC.	0,00	0,00	0,00	4.372,36
2219	OTROS SUMINISTROS	0,00	0,00	0,00	12.058,70
22200	SERV. TELECOMUNICACIONES	0,00	0,00	0,00	374.480,43
2221	POSTALES Y MENSAJERIA	0,00	0,00	0,00	1.257.997,07
2229	OTRAS	0,00	0,00	0,00	341.602,00
223	TRANSPORTES	0,00	0,00	0,00	355,32
2240	EDIFICIOS Y LOCALES	0,00	0,00	0,00	4.561,10
2241	VEHICULOS	0,00	0,00	0,00	12.744,49
2250	ESTATALES	0,00	0,00	0,00	1.188,07
2251	AUTONOMICOS	0,00	0,00	0,00	-388,31
2252	LOCALES	0,00	0,00	0,00	22.191,56
22620	DE GESTION ADMINISTRATIVA	0,00	0,00	0,00	-14.425,80
22621	DE COMUNICACION	0,00	0,00	0,00	43.043,12
2263	JURIDICOS, CONTENCIOSOS	0,00	0,00	0,00	68.132,88
2265	CUOTAS DE ASOCIACION	0,00	0,00	0,00	455,97
22660	REUNIONES,CONFEREN.Y CELEBRAC.ACTOS	0,00	0,00	0,00	197.633,50
22661	CURSOS DE FORMACION	0,00	0,00	0,00	26.970,00
2269	OTROS	0,00	0,00	0,00	-24.866,18
2270	INFORMES,DICT.Y OTRAS ACTUA.PROFES.	0,00	0,00	0,00	610.054,39
2273	LIMPIEZA Y ASEO	0,00	0,00	0,00	431.410,96
2274	SEGURIDAD	0,00	0,00	0,00	-20.038,59
2276	SERV. CONTRATADOS ADMINISTRATIVOS	0,00	0,00	0,00	489.007,00
22782	SERVICIOS DE CARACTER INFORMATICO	0,00	0,00	0,00	826.152,00
22783	COLA.EN LA GES.DE LAS MATEP.DE SEG.S	0,00	0,00	0,00	52,85
2279	OTROS	0,00	0,00	0,00	95.939,35
	TOTAL ARTICULO 22 MATER.SUMINIST.Y OTROS	0,00	0,00	0,00	5.420.528,32
230	DIETAS	0,00	0,00	0,00	47.328,73
231	LOCOMOCION	0,00	0,00	0,00	447.018,95
233	OTRAS INDEMNIZACIONES	0,00	0,00	0,00	155.962,96
	TOTAL ARTICULO 23 INDEMNIZ.RAZON SERVICIO	0,00	0,00	0,00	650.310,64
240	GASTOS DE EDICION Y DISTRIBUCION	0,00	0,00	0,00	204.007,34
	TOTAL ARTICULO 24 GASTOS DE PUBLICACIONES	0,00	0,00	0,00	204.007,34
	TOTAL CAPITULO 2 GAST.CORRIENT.BIENES Y SERV.	0,00	0,00	0,00	7.024.770,05
3529	OTROS	0,00	0,00	0,00	20.000,00
359	OTROS GASTOS FINANCIEROS	0,00	0,00	0,00	79.192,70
	TOTAL ARTICULO 35 INTERES.DEMORA Y OTROS GASTOS	0,00	0,00	0,00	99.192,70
	TOTAL CAPITULO 3 GASTOS FINANCIEROS	0,00	0,00	0,00	99.192,70
4296	A CENTROS MANCOMUNADOS	0,00	0,00	0,00	31.490,00
	TOTAL ARTICULO 42 A LA SEGURIDAD SOCIAL	0,00	0,00	0,00	31.490,00
4801	A O.S.Y EMP.COM.PAR.COMIS.CONTRL.	0,00	0,00	0,00	22.846,61
	TOTAL ARTICULO 48 A FAMIL.E INST.SIN F.LUCRO	0,00	0,00	0,00	22.846,61
	TOTAL CAPITULO 4 TRANSFERENC. CORRIENTES	0,00	0,00	0,00	54.336,61
620	TERRENOS Y BIENES NATURALES	0,00	0,00	0,00	-26.172,90
6221	CONSTRUCCIONES	0,00	0,00	0,00	-83.668,91
623	MAQUINARIA, INSTALACIONES Y UTILLAJE	0,00	0,00	0,00	-10.069,46
625	MOBILIARIO Y ENSERES	0,00	0,00	0,00	40.316,56
629	INMOVILIZADO INMATERIAL	0,00	0,00	0,00	-17.249,09
	TOTAL ARTICULO 62 INVERSIONES NUEVAS	0,00	0,00	0,00	-96.843,80
6321	CONSTRUCCIONES	0,00	0,00	0,00	3.668.957,44
633	MAQUINARIA, INSTALACIONES Y UTILLAJE	0,00	0,00	0,00	-37.921,16
635	MOBILIARIO Y ENSERES	0,00	0,00	0,00	77.408,01
636	EQUIPOS PARA PROCESOS DE INFORMACION	0,00	0,00	0,00	372.669,58
639	INMOVILIZADO INMATERIAL	0,00	0,00	0,00	-8.669,88
	TOTAL ARTICULO 63 INVERSIONES DE REPOSICION	0,00	0,00	0,00	4.074.443,99
	TOTAL CAPITULO 6 INVERSIONES REALES	0,00	0,00	0,00	3.977.600,19
8310	AL PERSONAL	0,00	0,00	0,00	464.768,89
	TOTAL ARTICULO 83 CONC.PRESTAM.NO PUBLIC.	0,00	0,00	0,00	464.768,89
8401	A LARGO PLAZO	0,00	0,00	0,00	100.000,00
8411	A LARGO PLAZO	0,00	0,00	0,00	76.162,87
	TOTAL ARTICULO 84 CONST.DE DEPOSITOS Y FIANZAS	0,00	0,00	0,00	176.162,87

REMANENTES DE CRÉDITO  
EJERCICIO: 2010

MUTUA: FRATERNIDAD-MUPRESA  
CLASIFICACIÓN FUNCIONAL POR PROGRAMAS: 4591

Nº: 275  
ADMN.SERVIC. GRLES.DE TESOR

CLASIFICACIÓN ECONÓMICA	EXPLICACIÓN	REMANENTES COMPROMETIDOS		REMANENTES NO COMPROMETIDOS	
		INCORPORABLES	NO INCORPORABLES	INCORPORABLES	NO INCORPORABLES
	TOTAL CAPITULO 8      ACTIVOS FINANCIEROS	0,00	0,00	0,00	640.931,76
	TOTAL PROGRAMA 91	0,00	0,00	0,00	12.323.411,33
	TOTAL GRUPO PROGRAMA 45      ADMN.SERVIC. GRLES.DE TESOR	0,00	0,00	0,00	12.323.411,33
	TOTAL GENERAL	0,00	0,00	0,00	124.954.626,04

MUTUA: FRATERNIDAD-MUPRESPA

CLASIFICACIÓN FUNCIONAL DEL GASTO  
EJERCICIO: 2010

Nº: 275

PROGRAMA	EXPLICACIÓN	CRÉDITOS PRESUPUESTARIOS			OBLIGACIONES RECONOCIDAS NETAS	REMANENTES DE CRÉDITO	PAGOS	OBLIGACIONES PENDIENTES DE PAGO A 31 DE DICIEMBRE
		INICIALES	MODIFICACIÓN	DEFINITIVOS				
1102		426.181.110,00	4.808.000,00	430.989.110,00	413.668.996,35	17.320.113,65	413.139.067,23	529.929,12
1105		279.538.220,00	44.147.000,00	323.685.220,00	318.596.959,28	5.088.260,72	318.493.542,16	103.417,12
	TOTAL GRUPO PROGRAMA 11 ECONOMICAS CONTRIB.	705.719.330,00	48.955.000,00	754.674.330,00	732.265.955,63	22.408.374,37	731.632.609,39	633.346,24
2122	SALUD	113.304.980,00	-4.378.000,00	108.926.980,00	92.829.596,04	16.097.383,96	88.703.750,11	4.125.845,93
		113.304.980,00	-4.378.000,00	108.926.980,00	92.829.596,04	16.097.383,96	88.703.750,11	4.125.845,93
2224		37.043.070,00	54.000,00	37.097.070,00	30.643.377,75	6.453.692,25	28.196.442,60	2.446.935,15
	TOTAL GRUPO PROGRAMA 22 ATENCION ESPECIALIZADA	37.043.070,00	54.000,00	37.097.070,00	30.643.377,75	6.453.692,25	28.196.442,60	2.446.935,15
3436		3.046.330,00	66.000,00	3.112.330,00	2.137.940,84	974.389,16	2.106.378,54	31.562,30
	TOTAL GRUPO PROGRAMA 34 OTROS SERVICIOS SOCIALES	3.046.330,00	66.000,00	3.112.330,00	2.137.940,84	974.389,16	2.106.378,54	31.562,30
4364		136.017.180,00	-33.716.000,00	102.301.180,00	35.603.805,03	66.697.374,97	35.603.805,03	
	TOTAL GRUPO PROGRAMA 43 GESTION DEL PATRIMONIO	136.017.180,00	-33.716.000,00	102.301.180,00	35.603.805,03	66.697.374,97	35.603.805,03	
4591		59.950.100,00	-821.000,00	59.129.100,00	46.805.688,67	12.323.411,33	45.956.332,28	849.356,39
	TOTAL GRUPO PROGRAMA 45 ADMON.SERVIC. GRLES.DE TESOR	59.950.100,00	-821.000,00	59.129.100,00	46.805.688,67	12.323.411,33	45.956.332,28	849.356,39
	TOTAL GENERAL	1.055.080.990,00	10.160.000,00	1.065.240.990,00	940.286.363,96	124.954.626,04	932.199.317,95	8.087.046,01

**PROYECTOS DE INVERSIÓN  
EJERCICIO: 2010**

Mutua: FRATERNIDAD-MUPRESA Nº: 275  
CLASIFICACIÓN FUNCIONAL POR PROGRAMAS. 2122

CÓDIGO PROYECTO	EXPLICACIÓN	COSTE TOTAL ACTUALIZADO	EJERCICIO INICIAL	EJERCICIO FINAL	INVERSIÓN REALIZADA A 1 DE ENERO	INVERSIÓN REALIZADA EN EL EJERCICIO	ANUALIDADES PENDIENTES			
							EJERCICIO 2011	EJERCICIO 2012	EJERCICIO 2013	EJERCICIO 2014
		1.564.975,29				1.564.975,29				
3620112	ALICANTE	6.727,93	2010	2010		6.727,93				
6620112	BAJDAJOZ	660,00	2010	2010		660,00				
8620112	BARCELONA	4.225,32	2010	2010		4.225,32				
10620112	CACERES	1.989,00	2010	2010		1.989,00				
11620112	CADIZ	261.000,00	2010	2010		261.000,00				
13620112	CIUDAD REAL	985,21	2010	2010		985,21				
15620112	LA CORUÑA	4.080,00	2010	2010		4.080,00				
16620112	CUENCA	559,63	2010	2010		559,63				
20620112	GUIPUZCOA	4.056,71	2010	2010		4.056,71				
23620112	JAEN	129,92	2010	2010		129,92				
24620112	LEON	2.490,50	2010	2010		2.490,50				
25620112	LERIDA	548,01	2010	2010		548,01				
28620112	MADRID	194.556,65	2010	2010		194.556,65				
29620112	MALAGA	313,00	2010	2010		313,00				
30620112	MURCIA	56.023,32	2010	2010		56.023,32				
35620112	LAS PALMAS	34.149,69	2010	2010		34.149,69				
45620112	TOLEDO	43.670,76	2010	2010		43.670,76				
50620112	ZARAGOZA	1.369,08	2010	2010		1.369,08				
60620112	SERVICIOS CENTRALES	9.530,55	2010	2010		9.530,55				
90630112	VARIOS	937.910,01	2010	2010		937.910,01				



**PROYECTOS DE INVERSIÓN  
EJERCICIO: 2010**

Mutua: FRATERNIDAD-MUPRESPA Nº: 275  
CLASIFICACIÓN FUNCIONAL POR PROGRAMAS. 2224

CÓDIGO PROYECTO	EXPLICACIÓN	COSTE TOTAL ACTUALIZADO	EJERCICIO INICIAL	EJERCICIO FINAL	INVERSIÓN REALIZADA A 1 DE ENERO	INVERSIÓN REALIZADA EN EL EJERCICIO	ANUALIDADES PENDIENTES			
							EJERCICIO 2011	EJERCICIO 2012	EJERCICIO 2013	EJERCICIO 2014
		423.155,29				423.155,29				
28620121	MADRID	169,00	2010	2010		169,00				
60620121	SERVICIOS CENTRALES	14.753,88	2010	2010		14.753,88				
90630121	VARIOS	408.232,41	2010	2010		408.232,41				

**PROYECTOS DE INVERSIÓN  
EJERCICIO: 2010**

Mutua: FRATERNIDAD-MUPRESA Nº: 275  
CLASIFICACIÓN FUNCIONAL POR PROGRAMAS. 3436

CÓDIGO PROYECTO	EXPLICACIÓN	COSTE TOTAL ACTUALIZADO	EJERCICIO INICIAL	EJERCICIO FINAL	INVERSIÓN REALIZADA A 1 DE ENERO	INVERSIÓN REALIZADA EN EL EJERCICIO	ANUALIDADES PENDIENTES			
							EJERCICIO 2011	EJERCICIO 2012	EJERCICIO 2013	EJERCICIO 2014
		37.979,36				37.979,36				
3620198	ALICANTE	98,00	2010	2010		98,00				
6620198	BADAJOS	17,00	2010	2010		17,00				
8620198	BARCELONA	58,00	2010	2010		58,00				
10620198	CACERES	61,00	2010	2010		61,00				
20620198	GUIPUZCOA	56,00	2010	2010		56,00				
29620198	MALAGA	42,00	2010	2010		42,00				
30620198	MURCIA	2.119,38	2010	2010		2.119,38				
45620198	TOLEDO	21.835,72	2010	2010		21.835,72				
50620198	ZARAGOZA	147,00	2010	2010		147,00				
60620198	SERVICIOS CENTRALES	1.091,00	2010	2010		1.091,00				
90630198	VARIOS	12.454,26	2010	2010		12.454,26				

**PROYECTOS DE INVERSIÓN  
EJERCICIO: 2010**

Mutua: FRATERNIDAD-MUPRESA Nº: 275  
CLASIFICACIÓN FUNCIONAL POR PROGRAMAS. 4591

CÓDIGO PROYECTO	EXPLICACIÓN	COSTE TOTAL ACTUALIZADO	EJERCICIO INICIAL	EJERCICIO FINAL	INVERSIÓN REALIZADA A 1 DE ENERO	INVERSIÓN REALIZADA EN EL EJERCICIO	ANUALIDADES PENDIENTES			
							EJERCICIO 2011	EJERCICIO 2012	EJERCICIO 2013	EJERCICIO 2014
		472.399,81				472.399,81				
3620101	ALICANTE	1.149,00	2010	2010		1.149,00				
6620101	BADAJOS	193,00	2010	2010		193,00				
8620101	BARCELONA	512,00	2010	2010		512,00				
10620101	CACERES	154,00	2010	2010		154,00				
11620101	CADIZ	39.000,00	2010	2010		39.000,00				
16620101	CUENCA	221,00	2010	2010		221,00				
20620101	GUIPUZCOA	415,00	2010	2010		415,00				
25620101	LERIDA	77,00	2010	2010		77,00				
28620101	MADRID	33.498,00	2010	2010		33.498,00				
29620101	MALAGA	51,00	2010	2010		51,00				
30620101	MURCIA	16.968,97	2010	2010		16.968,97				
35620101	LAS PALMAS	3.118,00	2010	2010		3.118,00				
42620101	SORIA	1.530,32	2010	2010		1.530,32				
45620101	TOLEDO	29.420,75	2010	2010		29.420,75				
50620101	ZARAGOZA	256,04	2010	2010		256,04				
60620101	SERVICIOS CENTRALES	62.279,72	2010	2010		62.279,72				
90630101	VARIOS	283.556,01	2010	2010		283.556,01				



- 
- 4.5 CONTRATACIÓN ADMINISTRATIVA
  - 4.6 PERSONAL
  - 4.9 OBLIGACIONES DE PRESUPUESTOS CERRADOS
  - 4.10 GASTOS DE ADMINISTRACIÓN
  - 4.11 PRESTACIONES CONCEDIDAS POR LA COMISIÓN  
DE PRESTACIONES ESPECIALES
  - 4.12 INFORMACIÓN SOBRE EL BALANCE DE RESULTADOS  
E INFORME DE GESTIÓN
-



**CONTRATACIÓN ADMINISTRATIVA.**

Mutua: **FRATERNIDAD-MUPRESA** N°: **275**

**EJERCICIO: 2010**

**I. Contratación administrativa. Procedimientos y formas de adjudicación**

TIPO DE CONTRATO	PROCEDIMIENTO ABIERTO		PROCEDIMIENTO RESTRINGIDO		PROCEDIMIENTO NEGOCIADO		DIÁLOGO COMPETITIVO	ADJUDICACIÓN DIRECTA	OTROS PROCEDIMIENTOS DE ADJUDICACIÓN	TOTAL
	MULTIPLIC. CRITERIOS	UNICO CRITERIO	MULTIPLIC. CRITERIOS	UNICO CRITERIO	CON PUBLICIDAD	SIN PUBLICIDAD				
- De obras	467.101,27									467.101,27
- De suministro Patrimoniales	221.015,00	806.582,48		137.038,00		459.586,00				1.624.221,48
- De gestión de servicios públicos										
- De servicios	1.137.600,45	98.000,00				230.625,00		142.478,95		1.608.704,40
- De concesión de obra pública										
- De colaboración entre el sector público y el sector privado										
- De carácter administrativo especial										
- Otros										

**CONTRATACIÓN ADMINISTRATIVA.**

Mutua: FRATERNIDAD-MUPRESA N°: 275

EJERCICIO: 2010

**II. Contratación administrativa. Situación de los contratos**

TIPO DE CONTRATO	PENDIENTE DE ADJUDICAR A 1 DE ENERO	CONVOCADO EN EL EJERCICIO	ADJUDICADO EN EL EJERCICIO	PENDIENTE DE ADJUDICAR A 31 DE DICIEMBRE
- De obras		467.101	467.101	
- De suministros	2.961.156	1.467.206	1.624.221	
- Patrimoniales				
- De gestión de servicios públicos				
- De servicios	2.017.789	1.552.770	2.030.103	
- De concesión de obra pública				
- De colaboración entre el sector público y el sector privado				
- De carácter administrativo especial				
- Otros				



**PERSONAL**

**Mutua: FRATERNIDAD-MUPRESPA N°: 275**  
**EJERCICIO: 2010**

CATEGORIAS	NUMERO DE PERCEPTORES A 31 DE DICIEMBRE	IMPORTES
Personal Laboral Fijo	1.898,00	66.903.223,26
- Altos cargos	1,00	195.282,65
- Otros directivos	5,00	1.363.250,75
- Otro personal laboral fijo	1.892,00	65.344.689,86
Personal laboral eventual	87,00	2.024.751,12
Otro personal		
TOTAL.....		<b>68.927.974,38</b>

OBLIGACIONES DE PRESUPUESTOS CERRADOS

MUTUA: FRATERNIDAD-MUPRESPA  
 CLASIFICACIÓN ORGÁNICA.....  
 CLASIFICACIÓN FUNCIONAL POR PROGRAMAS.....  
 EJERCICIO: 1997

Nº: 275

CLASIFIC. ECONÓMICA	EXPLICACION	OBLIGACIONES PENDIENTES DE PAGO A 1 DE ENERO	MODIFICACIONES Y ANULACIONES	TOTAL OBLIGACIONES	PAGOS REALIZADOS	OBLIGACIONES PENDIENTES DE PAGO A 31 DE DICIEMBRE
2122 2515	CON ENTIDADES PRIVADAS	6.260,18	-6.260,18			
	TOTAL ARTICULO 25 A.SANIT.CON MED.AJENOS	6.260,18	-6.260,18			
	TOTAL CAPITULO 2 GAST.CORRIENT.BIENES Y SERV.	6.260,18	-6.260,18			
	TOTAL PROGRAMA 22 MEDICINA AMBUL.DE MUTUAS A.T.	6.260,18	-6.260,18			
	TOTAL GRUPO PROGRAMA 21 ATENCION PRIMARIA DE SALUD	6.260,18	-6.260,18			
2224 2525	CON ENTIDADES PRIVADAS	21.947,63	-21.947,63			
	TOTAL ARTICULO 25 A.SANIT.CON MED.AJENOS	21.947,63	-21.947,63			
	TOTAL CAPITULO 2 GAST.CORRIENT.BIENES Y SERV.	21.947,63	-21.947,63			
	TOTAL PROGRAMA 24 MEDICINA HOSP.DE MUTUAS A.T.	21.947,63	-21.947,63			
	TOTAL GRUPO PROGRAMA 22 ATENCION ESPECIALIZADA	21.947,63	-21.947,63			
4591 22783	COLA.EN LA GES.DE LAS MATEP.DE SEG.S	45.175,54	-45.175,54			
	TOTAL ARTICULO 22 MATER.SUMINIST.Y OTROS	45.175,54	-45.175,54			
	TOTAL CAPITULO 2 GAST.CORRIENT.BIENES Y SERV.	45.175,54	-45.175,54			
	TOTAL PROGRAMA 91 DIRECCION Y SERV.GENERALES	45.175,54	-45.175,54			
	TOTAL GRUPO PROGRAMA 45 ADMON.SERVIC. GRLES.DE TESOR	45.175,54	-45.175,54			
	TOTAL EJERCICIO 97	73.383,35	-73.383,35			

OBLIGACIONES DE PRESUPUESTOS CERRADOS

MUTUA: FRATERNIDAD-MUPRESPA  
 CLASIFICACIÓN ORGÁNICA.....  
 CLASIFICACIÓN FUNCIONAL POR PROGRAMAS.....  
 EJERCICIO: 1998

Nº: 275

CLASIFIC. ECONÓMICA	EXPLICACION	OBLIGACIONES PENDIENTES DE PAGO A 1 DE ENERO	MODIFICACIONES Y ANULACIONES	TOTAL OBLIGACIONES	PAGOS REALIZADOS	OBLIGACIONES PENDIENTES DE PAGO A 31 DE DICIEMBRE
1102 48647	DE ACCIDENTES DE TRABAJO Y E.P.	1.111,87	-1.111,87			
	TOTAL ARTICULO 48 A FAMIL.E INST.SIN F.LUCRO	1.111,87	-1.111,87			
	TOTAL CAPITULO 4 TRANSFERENC. CORRIENTES	1.111,87	-1.111,87			
	TOTAL PROGRAMA 02 INCAPACIDAD TEMPORAL	1.111,87	-1.111,87			
	TOTAL GRUPO PROGRAMA 11 GESTION PRESTACIONES ECONOMICAS	1.111,87	-1.111,87			
2122 2515	CON ENTIDADES PRIVADAS	28.582,68	-28.582,68			
	TOTAL ARTICULO 25 A.SANIT.CON MED.AJENOS	28.582,68	-28.582,68			
	TOTAL CAPITULO 2 GAST.CORRIENT.BIENES Y SERV.	28.582,68	-28.582,68			
	TOTAL PROGRAMA 22 MEDICINA AMBUL.DE MUTUAS A.T.	28.582,68	-28.582,68			
	TOTAL GRUPO PROGRAMA 21 ATENCION PRIMARIA DE SALUD	28.582,68	-28.582,68			
2224 2525	CON ENTIDADES PRIVADAS	154.159,93	-154.159,93			
	TOTAL ARTICULO 25 A.SANIT.CON MED.AJENOS	154.159,93	-154.159,93			
	TOTAL CAPITULO 2 GAST.CORRIENT.BIENES Y SERV.	154.159,93	-154.159,93			
	TOTAL PROGRAMA 24 MEDICINA HOSP.DE MUTUAS A.T.	154.159,93	-154.159,93			
	TOTAL GRUPO PROGRAMA 22 ATENCION ESPECIALIZADA	154.159,93	-154.159,93			
4591 22783	COLA.EN LA GES.DE LAS MATEP.DE SEG.S	74.485,00	-74.485,00			
4591 2279	OTROS	4.735,33	-4.735,33			
	TOTAL ARTICULO 22 MATER.SUMINIST.Y OTROS	79.220,33	-79.220,33			
	TOTAL CAPITULO 2 GAST.CORRIENT.BIENES Y SERV.	79.220,33	-79.220,33			
	TOTAL PROGRAMA 91 DIRECCION Y SERV.GENERALES	79.220,33	-79.220,33			
	TOTAL GRUPO PROGRAMA 45 ADMON.SERVIC. GRLES.DE TESOR	79.220,33	-79.220,33			
	TOTAL EJERCICIO 98	263.074,81	-263.074,81			

OBLIGACIONES DE PRESUPUESTOS CERRADOS

MUTUA: FRATERNIDAD-MUPRESPA  
 CLASIFICACIÓN ORGÁNICA.....  
 CLASIFICACIÓN FUNCIONAL POR PROGRAMAS.....  
 EJERCICIO: 1999

Nº: 275

CLASIFIC. ECONÓMICA	EXPLICACION	OBLIGACIONES PENDIENTES DE PAGO A 1 DE ENERO	MODIFICACIONES Y ANULACIONES	TOTAL OBLIGACIONES	PAGOS REALIZADOS	OBLIGACIONES PENDIENTES DE PAGO A 31 DE DICIEMBRE
1102 48217	DE ACCIDENTES DE TRABAJO Y E.P.	17.502,81	-17.502,81			
	TOTAL ARTICULO 48 A FAMIL.E INST.SIN F.LUCRO	17.502,81	-17.502,81			
	TOTAL CAPITULO 4 TRANSFERENC. CORRIENTES	17.502,81	-17.502,81			
	TOTAL PROGRAMA 02 INCAPACIDAD TEMPORAL Y OTRAS PREST.	17.502,81	-17.502,81			
	TOTAL GRUPO PROGRAMA 11 GESTION PRESTACIONES ECONOMICAS	17.502,81	-17.502,81			
2122 2515	CON ENTIDADES PRIVADAS	19.206,33	-18.936,51	269,82		269,82
	TOTAL ARTICULO 25 A.SANIT.CON MED.AJENOS	19.206,33	-18.936,51	269,82		269,82
	TOTAL CAPITULO 2 GAST.CORRIENT.BIENES Y SERV.	19.206,33	-18.936,51	269,82		269,82
	TOTAL PROGRAMA 22 MEDICINA AMBUL.DE MUTUAS A.T.	19.206,33	-18.936,51	269,82		269,82
	TOTAL GRUPO PROGRAMA 21 ATENCION PRIMARIA DE SALUD	19.206,33	-18.936,51	269,82		269,82
2224 2525	CON ENTIDADES PRIVADAS	61.750,62	-61.750,62			
	TOTAL ARTICULO 25 A.SANIT.CON MED.AJENOS	61.750,62	-61.750,62			
	TOTAL CAPITULO 2 GAST.CORRIENT.BIENES Y SERV.	61.750,62	-61.750,62			
	TOTAL PROGRAMA 24 MEDICINA HOSP.DE MUTUAS A.T.	61.750,62	-61.750,62			
	TOTAL GRUPO PROGRAMA 22 ATENCION ESPECIALIZADA	61.750,62	-61.750,62			
4591 2219	OTROS SUMINISTROS	342,87	-342,87			
4591 22783	COLA.EN LA GES.DE LAS MATEP.DE SEG.S	62.260,06	-62.260,06			
4591 2279	OTROS	3.209,83	-3.209,83			
	TOTAL ARTICULO 22 MATER.SUMINIST.Y OTROS	65.812,76	-65.812,76			
4591 2310	LOCOMOCION	1.024,67	-874,42	150,25		150,25
	TOTAL ARTICULO 23 INDEMNIZ.RAZON SERVICIO	1.024,67	-874,42	150,25		150,25
	TOTAL CAPITULO 2 GAST.CORRIENT.BIENES Y SERV.	66.837,43	-66.687,18	150,25		150,25
	TOTAL PROGRAMA 91 DIRECCION Y SERV.GENERALES	66.837,43	-66.687,18	150,25		150,25
	TOTAL GRUPO PROGRAMA 45 ADMON.SERVIC. GRLES.DE TESOR	66.837,43	-66.687,18	150,25		150,25
	TOTAL EJERCICIO 99	165.297,19	-164.877,12	420,07		420,07

OBLIGACIONES DE PRESUPUESTOS CERRADOS

MUTUA: FRATERNIDAD-MUPRESPA  
 CLASIFICACIÓN ORGÁNICA.....  
 CLASIFICACIÓN FUNCIONAL POR PROGRAMAS.....  
 EJERCICIO: 2000

Nº: 275

CLASIFIC. ECONÓMICA	EXPLICACION	OBLIGACIONES PENDIENTES DE PAGO A 1 DE ENERO	MODIFICACIONES Y ANULACIONES	TOTAL OBLIGACIONES	PAGOS REALIZADOS	OBLIGACIONES PENDIENTES DE PAGO A 31 DE DICIEMBRE
1102 48217	DE ACCIDENTES DE TRABAJO Y E.P.	116.293,49	-116.293,49			
1102 48647	DE ACCIDENTES DE TRABAJO Y E.P.	300,51	-300,51			
	TOTAL ARTICULO 48 A FAMIL.E INST.SIN F.LUCRO	116.594,00	-116.594,00			
	TOTAL CAPITULO 4 TRANSFERENC. CORRIENTES	116.594,00	-116.594,00			
	TOTAL PROGRAMA 02 INCAPACIDAD TEMPORAL Y OTRAS PREST.	116.594,00	-116.594,00			
	TOTAL GRUPO PROGRAMA 11 GESTION PRESTAC. ECONOMICAS CONTRIB.	116.594,00	-116.594,00			
2122 2515	CON ENTIDADES PRIVADAS	5.134,84	-5.134,84			
	TOTAL ARTICULO 25 A.SANIT.CON MED.AJENOS	5.134,84	-5.134,84			
	TOTAL CAPITULO 2 GAST.CORRIENT.BIENES Y SERV.	5.134,84	-5.134,84			
	TOTAL PROGRAMA 22 MEDICINA AMBUL.DE MUTUAS A.T.	5.134,84	-5.134,84			
	TOTAL GRUPO PROGRAMA 21 ATENCION PRIMARIA DE SALUD	5.134,84	-5.134,84			
2224 2525	CON ENTIDADES PRIVADAS	4.924,67	-4.924,67			
	TOTAL ARTICULO 25 A.SANIT.CON MED.AJENOS	4.924,67	-4.924,67			
	TOTAL CAPITULO 2 GAST.CORRIENT.BIENES Y SERV.	4.924,67	-4.924,67			
	TOTAL PROGRAMA 24 MEDICINA HOSP.DE MUTUAS A.T.	4.924,67	-4.924,67			
	TOTAL GRUPO PROGRAMA 22 ATENCION ESPECIALIZADA	4.924,67	-4.924,67			
4591 2219	OTROS SUMINISTROS	947,11	-947,11			
4591 22783	COLA.EN LA GES.DE LAS MATEP.DE SEG.S	2.299,29	-2.299,29			
4591 2279	OTROS	4.022,76	-4.022,76			
	TOTAL ARTICULO 22 MATER.SUMINIST.Y OTROS	7.269,16	-7.269,16			
4591 2310	LOCOMOCION	7,75	-7,75			
	TOTAL ARTICULO 23 INDEMNIZ.RAZON SERVICIO	7,75	-7,75			
	TOTAL CAPITULO 2 GAST.CORRIENT.BIENES Y SERV.	7.276,91	-7.276,91			
	TOTAL PROGRAMA 91 DIRECCION Y SERV.GENERALES	7.276,91	-7.276,91			
	TOTAL GRUPO PROGRAMA 45 ADMON.SERVIC. GRLES.DE TESOR	7.276,91	-7.276,91			
	TOTAL EJERCICIO 00	133.930,42	-133.930,42			

## OBLIGACIONES DE PRESUPUESTOS CERRADOS

Nº: 275

MUTUA: FRATERNIDAD-MUPRESPA

CLASIFICACIÓN ORGÁNICA.....

CLASIFICACIÓN FUNCIONAL POR PROGRAMAS.....

EJERCICIO: 2001

CLASIFIC. ECONÓMICA	EXPLICACION	OBLIGACIONES PENDIENTES DE PAGO A 1 DE ENERO	MODIFICACIONES Y ANULACIONES	TOTAL OBLIGACIONES	PAGOS REALIZADOS	OBLIGACIONES PENDIENTES DE PAGO A 31 DE DICIEMBRE
1102 48217	DE ACCIDENTES DE TRABAJO Y E.P.	33.003,36	-33.003,36			
1102 48647	DE ACCIDENTES DE TRABAJO Y E.P.	2.001,37	-2.001,37			
	TOTAL ARTICULO 48 A FAMIL.E INST.SIN F.LUCRO	35.004,73	-35.004,73			
	TOTAL CAPITULO 4 TRANSFERENC. CORRIENTES	35.004,73	-35.004,73			
	TOTAL PROGRAMA 02 INCAPACIDAD TEMPORAL Y OTRAS PREST.	35.004,73	-35.004,73			
	TOTAL GRUPO PROGRAMA 11 GESTION PRESTAC. ECONOMICAS CONTRIB.	35.004,73	-35.004,73			
2122 2515	CON ENTIDADES PRIVADAS	1.029,90	-1.029,90			
	TOTAL ARTICULO 25 A.SANIT.CON MED.AJENOS	1.029,90	-1.029,90			
	TOTAL CAPITULO 2 GAST.CORRIENT.BIENES Y SERV.	1.029,90	-1.029,90			
	TOTAL PROGRAMA 22 MEDICINA AMBUL.DE MUTUAS A.T.	1.029,90	-1.029,90			
	TOTAL GRUPO PROGRAMA 21 ATENCION PRIMARIA DE SALUD	1.029,90	-1.029,90			
2224 2525	CON ENTIDADES PRIVADAS	1.638,44	-1.638,44			
	TOTAL ARTICULO 25 A.SANIT.CON MED.AJENOS	1.638,44	-1.638,44			
	TOTAL CAPITULO 2 GAST.CORRIENT.BIENES Y SERV.	1.638,44	-1.638,44			
	TOTAL PROGRAMA 24 MEDICINA HOSP.DE MUTUAS A.T.	1.638,44	-1.638,44			
	TOTAL GRUPO PROGRAMA 22 ATENCION ESPECIALIZADA	1.638,44	-1.638,44			
4591 2219	OTROS SUMINISTROS	12.619,00	-12.619,00			
4591 22783	COLA.EN LA GES.DE LAS MATEP.DE SEG.S	1.415,61	-1.415,61			
4591 2279	OTROS	1.116,53	-1.116,53			
	TOTAL ARTICULO 22 MATER.SUMINIST.Y OTROS	15.151,14	-15.151,14			
4591 2310	LOCOMOCION	6.949,36	-4.862,09	2.087,27		2.087,27
	TOTAL ARTICULO 23 INDEMNIZ.RAZON SERVICIO	6.949,36	-4.862,09	2.087,27		2.087,27
	TOTAL CAPITULO 2 GAST.CORRIENT.BIENES Y SERV.	22.100,50	-20.013,23	2.087,27		2.087,27
	TOTAL PROGRAMA 91 DIRECCION Y SERV.GENERALES	22.100,50	-20.013,23	2.087,27		2.087,27
	TOTAL GRUPO PROGRAMA 45 ADMON.SERVIC. GRLES.DE TESOR	22.100,50	-20.013,23	2.087,27		2.087,27
	TOTAL EJERCICIO 01	59.773,57	-57.686,30	2.087,27		2.087,27

## OBLIGACIONES DE PRESUPUESTOS CERRADOS

MUTUA: FRATERNIDAD-MUPRESPA  
 CLASIFICACIÓN ORGÁNICA.....  
 CLASIFICACIÓN FUNCIONAL POR PROGRAMAS.....  
 EJERCICIO: 2002

Nº: 275

CLASIFIC. ECONÓMICA	EXPLICACION	OBLIGACIONES PENDIENTES DE PAGO A 1 DE ENERO	MODIFICACIONES Y ANULACIONES	TOTAL OBLIGACIONES	PAGOS REALIZADOS	OBLIGACIONES PENDIENTES DE PAGO A 31 DE DICIEMBRE
1102 48217	DE ACCIDENTES DE TRABAJO Y E.P.	414,69	-414,69			
1102 48647	DE ACCIDENTES DE TRABAJO Y E.P.	1.911,55	-1.911,55			
	TOTAL ARTICULO 48 A FAMIL.E INST.SIN F.LUCRO	2.326,24	-2.326,24			
	TOTAL CAPITULO 4 TRANSFERENC. CORRIENTES	2.326,24	-2.326,24			
	TOTAL PROGRAMA 02 INCAPACIDAD TEMPORAL Y OTRAS PREST.	2.326,24	-2.326,24			
	TOTAL GRUPO PROGRAMA 11 GESTION PRESTAC. ECONOMICAS CONTRIB.	2.326,24	-2.326,24			
2122 2310	LOCOMOCION	8,00	-8,00			
	TOTAL ARTICULO 23 INDEMNIZ.RAZON SERVICIO CON ENTIDADES PRIVADAS	8,00	-8,00			
2122 2515	CON ENTIDADES PRIVADAS	219,10	-219,10			
	TOTAL ARTICULO 25 A.SANIT.CON MED.AJENOS	219,10	-219,10			
	TOTAL CAPITULO 2 GAST.CORRIENT.BIENES Y SERV.	227,10	-227,10			
	TOTAL PROGRAMA 22 MEDICINA AMBUL.DE MUTUAS A.T.	227,10	-227,10			
	TOTAL GRUPO PROGRAMA 21 ATENCION PRIMARIA DE SALUD CON ENTIDADES PRIVADAS	227,10	-227,10			
2224 2525	CON ENTIDADES PRIVADAS	7.164,64	-7.164,64			
	TOTAL ARTICULO 25 A.SANIT.CON MED.AJENOS	7.164,64	-7.164,64			
	TOTAL CAPITULO 2 GAST.CORRIENT.BIENES Y SERV.	7.164,64	-7.164,64			
	TOTAL PROGRAMA 24 MEDICINA HOSP.DE MUTUAS A.T.	7.164,64	-7.164,64			
	TOTAL GRUPO PROGRAMA 22 ATENCION ESPECIALIZADA	7.164,64	-7.164,64			
4591 2219	OTROS SUMINISTROS	8.349,28	-8.349,28			
4591 22783	COLA.EN LA GES.DE LAS MATEP.DE SEG.S	4.635,54	-4.635,54			
4591 2279	OTROS	1.850,45	-1.850,45			
	TOTAL ARTICULO 22 MATER.SUMINIST.Y OTROS	14.835,27	-14.835,27			
4591 2310	LOCOMOCION	1.806,33	-1.654,48	151,85		151,85
	TOTAL ARTICULO 23 INDEMNIZ.RAZON SERVICIO	1.806,33	-1.654,48	151,85		151,85
	TOTAL CAPITULO 2 GAST.CORRIENT.BIENES Y SERV.	16.641,60	-16.489,75	151,85		151,85
	TOTAL PROGRAMA 91 DIRECCION Y SERV.GENERALES	16.641,60	-16.489,75	151,85		151,85
	TOTAL GRUPO PROGRAMA 45 ADMON.SERVIC. GRLES.DE TESOR	16.641,60	-16.489,75	151,85		151,85
	TOTAL EJERCICIO 02	26.359,58	-26.207,73	151,85		151,85

OBLIGACIONES DE PRESUPUESTOS CERRADOS

Nº: 275

MUTUA: FRATERNIDAD-MUPRESPA  
 CLASIFICACIÓN ORGÁNICA.....  
 CLASIFICACIÓN FUNCIONAL POR PROGRAMAS.....  
 EJERCICIO: 2003

CLASIFIC. ECONÓMICA	EXPLICACION	OBLIGACIONES PENDIENTES DE PAGO A 1 DE ENERO	MODIFICACIONES Y ANULACIONES	TOTAL OBLIGACIONES	PAGOS REALIZADOS	OBLIGACIONES PENDIENTES DE PAGO A 31 DE DICIEMBRE
1102 48217	DE ACCIDENTES DE TRABAJO Y E.P.	43,53	-43,53			
1102 48647	DE ACCIDENTES DE TRABAJO Y E.P.	51.146,62	-51.146,62			
	TOTAL ARTICULO 48 A FAMIL.E INST.SIN F.LUCRO	51.190,15	-51.190,15			
	TOTAL CAPITULO 4 TRANSFERENC. CORRIENTES	51.190,15	-51.190,15			
	TOTAL PROGRAMA 02 INCAPACIDAD TEMPORAL Y OTRAS PREST.	51.190,15	-51.190,15			
	TOTAL GRUPO PROGRAMA 11 GESTION PRESTAC. ECONOMICAS CONTRIB.	51.190,15	-51.190,15			
2122 2515	CON ENTIDADES PRIVADAS	272,87	-272,87			
	TOTAL ARTICULO 25 A.SANIT.CON MED.AJENOS	272,87	-272,87			
	TOTAL CAPITULO 2 GAST.CORRIENT.BIENES Y SERV.	272,87	-272,87			
	TOTAL PROGRAMA 22 MEDICINA AMBUL.DE MUTUAS A.T.	272,87	-272,87			
	TOTAL GRUPO PROGRAMA 21 ATENCION PRIMARIA DE SALUD	272,87	-272,87			
2224 2525	CON ENTIDADES PRIVADAS	6.974,08	-6.974,08			
	TOTAL ARTICULO 25 A.SANIT.CON MED.AJENOS	6.974,08	-6.974,08			
	TOTAL CAPITULO 2 GAST.CORRIENT.BIENES Y SERV.	6.974,08	-6.974,08			
	TOTAL PROGRAMA 24 MEDICINA HOSP.DE MUTUAS A.T.	6.974,08	-6.974,08			
	TOTAL GRUPO PROGRAMA 22 ATENCION ESPECIALIZADA	6.974,08	-6.974,08			
4591 2219	OTROS SUMINISTROS	21.590,02	-21.590,02			
4591 22783	COLA.EN LA GES.DE LAS MATEP.DE SEG.S	128,49	-128,49			
4591 2279	OTROS	4.524,90	-4.524,90			
	TOTAL ARTICULO 22 MATER.SUMINIST.Y OTROS	26.243,41	-26.243,41			
4591 2310	LOCOMOCION	9,44	-9,44			
	TOTAL ARTICULO 23 INDEMNIZ.RAZON SERVICIO	9,44	-9,44			
	TOTAL CAPITULO 2 GAST.CORRIENT.BIENES Y SERV.	26.252,85	-26.252,85			
	TOTAL PROGRAMA 91 DIRECCION Y SERV.GENERALES	26.252,85	-26.252,85			
	TOTAL GRUPO PROGRAMA 45 ADMON.SERVIC. GRLES.DE TESOR	26.252,85	-26.252,85			
	TOTAL EJERCICIO 03	84.689,95	-84.689,95			



## OBLIGACIONES DE PRESUPUESTOS CERRADOS

Nº: 275

MUTUA: FRATERNIDAD-MUPRESPA

CLASIFICACIÓN ORGÁNICA.....

CLASIFICACIÓN FUNCIONAL POR PROGRAMAS.....

EJERCICIO: 2004

CLASIFIC. ECONÓMICA	EXPLICACION	OBLIGACIONES PENDIENTES DE PAGO A 1 DE ENERO	MODIFICACIONES Y ANULACIONES	TOTAL OBLIGACIONES	PAGOS REALIZADOS	OBLIGACIONES PENDIENTES DE PAGO A 31 DE DICIEMBRE
1102 48217	DE ACCIDENTES DE TRABAJO Y E.P.	295,90	-295,90			
1102 48647	DE ACCIDENTES DE TRABAJO Y E.P.	40.386,24	-40.386,24			
	TOTAL ARTICULO 48 A FAMIL.E INST.SIN F.LUCRO	40.682,14	-40.682,14			
	TOTAL CAPITULO 4 TRANSFERENC. CORRIENTES	40.682,14	-40.682,14			
	TOTAL PROGRAMA 02 INCAPACIDAD TEMPORAL Y OTRAS PREST.	40.682,14	-40.682,14			
	TOTAL GRUPO PROGRAMA 11 GESTION PRESTAC. ECONOMICAS CONTRIB.	40.682,14	-40.682,14			
2122 2515	CON ENTIDADES PRIVADAS	120,20	-120,20			
	TOTAL ARTICULO 25 A.SANIT.CON MED.AJENOS	120,20	-120,20			
	TOTAL CAPITULO 2 GAST.CORRIENT.BIENES Y SERV.	120,20	-120,20			
	TOTAL PROGRAMA 22 MEDICINA AMBUL.DE MUTUAS A.T.	120,20	-120,20			
	TOTAL GRUPO PROGRAMA 21 ATENCION PRIMARIA DE SALUD	120,20	-120,20			
2224 2525	CON ENTIDADES PRIVADAS	7.423,25	-7.423,25			
	TOTAL ARTICULO 25 A.SANIT.CON MED.AJENOS	7.423,25	-7.423,25			
	TOTAL CAPITULO 2 GAST.CORRIENT.BIENES Y SERV.	7.423,25	-7.423,25			
	TOTAL PROGRAMA 24 MEDICINA HOSP.DE MUTUAS A.T.	7.423,25	-7.423,25			
	TOTAL GRUPO PROGRAMA 22 ATENCION ESPECIALIZADA	7.423,25	-7.423,25			
4591 2219	OTROS SUMINISTROS	5.231,05	-5.231,05			
4591 22783	COLA.EN LA GES.DE LAS MATEP.DE SEG.S	603,64	-603,64			
4591 2279	OTROS	1.930,87	-1.930,87			
	TOTAL ARTICULO 22 MATER.SUMINIST.Y OTROS	7.765,56	-7.765,56			
4591 231	LOCOMOCION	32,00	-32,00			
	TOTAL ARTICULO 23 INDEMNIZ.RAZON SERVICIO	32,00	-32,00			
	TOTAL CAPITULO 2 GAST.CORRIENT.BIENES Y SERV.	7.797,56	-7.797,56			
	TOTAL PROGRAMA 91 DIRECCION Y SERV.GENERALES	7.797,56	-7.797,56			
	TOTAL GRUPO PROGRAMA 45 ADMON.SERVIC. GRLES.DE TESOR	7.797,56	-7.797,56			
	TOTAL EJERCICIO 04	56.023,15	-56.023,15			

## OBLIGACIONES DE PRESUPUESTOS CERRADOS

MUTUA: FRATERNIDAD-MUPRESPA  
 CLASIFICACIÓN ORGÁNICA.....  
 CLASIFICACIÓN FUNCIONAL POR PROGRAMAS.....  
 EJERCICIO: 2005

Nº: 275

CLASIFIC. ECONÓMICA	EXPLICACION	OBLIGACIONES PENDIENTES DE PAGO A 1 DE ENERO	MODIFICACIONES Y ANULACIONES	TOTAL OBLIGACIONES	PAGOS REALIZADOS	OBLIGACIONES PENDIENTES DE PAGO A 31 DE DICIEMBRE
1102 48217	DE ACCIDENTES DE TRABAJO Y E.P.	4.362,08	-243,17	4.118,91		4.118,91
1102 48637	DE ACCIDENTES DE TRABAJO Y E.P.	25.538,95	-90,15	25.448,80		25.448,80
1102 48647	DE ACCIDENTES DE TRABAJO Y E.P.	175.075,56	-172.095,10	2.980,46	1.600,00	1.380,46
	TOTAL ARTICULO 48 A FAMIL.E INST.SIN F.LUCRO	204.976,59	-172.428,42	32.548,17	1.600,00	30.948,17
	TOTAL CAPITULO 4 TRANSFERENC. CORRIENTES	204.976,59	-172.428,42	32.548,17	1.600,00	30.948,17
	TOTAL PROGRAMA 02 INCAPACIDAD TEMPORAL Y OTRAS PREST.	204.976,59	-172.428,42	32.548,17	1.600,00	30.948,17
	TOTAL GRUPO PROGRAMA 11 GESTION PRESTAC. ECONOMICAS CONTRIB.	204.976,59	-172.428,42	32.548,17	1.600,00	30.948,17
2122 2515	CON ENTIDADES PRIVADAS	85.408,31	-3.281,12	82.127,19		82.127,19
2122 2525	CON ENTIDADES PRIVADAS	0,01		0,01		0,01
	TOTAL ARTICULO 25 A.SANIT.CON MED.AJENOS	85.408,32	-3.281,12	82.127,20		82.127,20
	TOTAL CAPITULO 2 GAST.CORRIENT.BIENES Y SERV.	85.408,32	-3.281,12	82.127,20		82.127,20
2122 48907	DE ACCIDENTES DE TRABAJO Y E.P.	37,55	-37,55			
	TOTAL ARTICULO 48 A FAMIL.E INST.SIN F.LUCRO	37,55	-37,55			
	TOTAL CAPITULO 4 TRANSFERENC. CORRIENTES	37,55	-37,55			
	TOTAL PROGRAMA 22 MEDICINA AMBUL.DE MUTUAS A.T.	85.445,87	-3.318,67	82.127,20		82.127,20
	TOTAL GRUPO PROGRAMA 21 ATENCION PRIMARIA DE SALUD	85.445,87	-3.318,67	82.127,20		82.127,20
2224 2525	CON ENTIDADES PRIVADAS	36.088,82	-36.088,82			
	TOTAL ARTICULO 25 A.SANIT.CON MED.AJENOS	36.088,82	-36.088,82			
	TOTAL CAPITULO 2 GAST.CORRIENT.BIENES Y SERV.	36.088,82	-36.088,82			
	TOTAL PROGRAMA 24 MEDICINA HOSP.DE MUTUAS A.T.	36.088,82	-36.088,82			
	TOTAL GRUPO PROGRAMA 22 ATENCION ESPECIALIZADA	36.088,82	-36.088,82			
4591 13090	RETRIBUCIONES BASICAS Y OTRAS REMUN.	89.848,51		89.848,51		89.848,51
	TOTAL ARTICULO 13 LABORALES	89.848,51		89.848,51		89.848,51
	TOTAL CAPITULO 1 GASTOS DE PERSONAL	89.848,51		89.848,51		89.848,51
4591 2219	OTROS SUMINISTROS	35.627,96	-35.204,51	423,45		423,45
4591 22782	SERVICIOS DE CARACTER INFORMatico	21.930,06		21.930,06		21.930,06
4591 22783	COLA.EN LA GES.DE LAS MATEP.DE SEG.S	881,23	-881,23			
4591 2279	OTROS	2.622,33	-2.622,33			
	TOTAL ARTICULO 22 MATER.SUMINIST.Y OTROS	61.061,58	-38.708,07	22.353,51		22.353,51
4591 231	LOCOMOCION	63,98	-63,98			
	TOTAL ARTICULO 23 INDEMNIZ.RAZON SERVICIO	63,98	-63,98			
	TOTAL CAPITULO 2 GAST.CORRIENT.BIENES Y SERV.	61.125,56	-38.772,05	22.353,51		22.353,51
	TOTAL PROGRAMA 91 DIRECCION Y SERV.GENERALES	150.974,07	-38.772,05	112.202,02		112.202,02
	TOTAL GRUPO PROGRAMA 45 ADMON.SERVIC. GRLES.DE TESOR	150.974,07	-38.772,05	112.202,02		112.202,02
	TOTAL EJERCICIO 05	477.485,35	-250.607,96	226.877,39	1.600,00	225.277,39

## OBLIGACIONES DE PRESUPUESTOS CERRADOS

MUTUA: FRATERNIDAD-MUPRESPA  
 CLASIFICACIÓN ORGÁNICA.....  
 CLASIFICACIÓN FUNCIONAL POR PROGRAMAS.....  
 EJERCICIO: 2006

Nº: 275

CLASIFIC. ECONÓMICA	EXPLICACION	OBLIGACIONES PENDIENTES DE PAGO A 1 DE ENERO	MODIFICACIONES Y ANULACIONES	TOTAL OBLIGACIONES	PAGOS REALIZADOS	OBLIGACIONES PENDIENTES DE PAGO A 31 DE DICIEMBRE
1102 22101	AGUA	22,93	-22,93			
1102 2221	POSTALES	23,83	-23,83			
1102 2269	OTROS	0,47	-0,47			
1102 22783	COLA.EN LA GES.DE LAS MATEP.DE SEG.S	75,90		75,90		75,90
	TOTAL ARTICULO 22 MATER.SUMINIST.Y OTROS	123,13	-47,23	75,90		75,90
	TOTAL CAPITULO 2 GAST.CORRIENT.BIENES Y SERV.	123,13	-47,23	75,90		75,90
1102 48211	REGIMEN GENERAL	1.736,98	-553,29	1.183,69		1.183,69
1102 48212	REGIMEN ESPECIAL TRABAJ. AUTONOMOS	1.354,75		1.354,75		1.354,75
1102 48217	DE ACCIDENTES DE TRABAJO Y E.P.	3.123,08	-2.428,46	694,62		694,62
1102 48617	DE ACCIDENTES DE TRABAJO Y E.P.	360,60	-30,05	330,55		330,55
1102 48637	DE ACCIDENTES DE TRABAJO Y E.P.	147.154,68	-147.154,68			
1102 48647	DE ACCIDENTES DE TRABAJO Y E.P.	160.889,96	-142.229,96	18.660,00	10.440,00	8.220,00
	TOTAL ARTICULO 48 A FAMIL.E INST.SIN F.LUCRO	314.620,05	-292.396,44	22.223,61	10.440,00	11.783,61
	TOTAL CAPITULO 4 TRANSFERENC. CORRIENTES	314.620,05	-292.396,44	22.223,61	10.440,00	11.783,61
	TOTAL PROGRAMA 02 INCAPACIDAD TEMPORAL Y OTRAS PREST.	314.743,18	-292.443,67	22.299,51	10.440,00	11.859,51
1105 22101	AGUA	17,98	-17,98			
1105 2221	POSTALES	20,70	-20,70			
1105 2269	OTROS	0,41	-0,41			
	TOTAL ARTICULO 22 MATER.SUMINIST.Y OTROS	39,09	-39,09			
	TOTAL CAPITULO 2 GAST.CORRIENT.BIENES Y SERV.	39,09	-39,09			
1105 4221	POR INCAPACIDAD PERMANENTE	229,54	-229,54			
	TOTAL ARTICULO 42 A LA SEGURIDAD SOCIAL	229,54	-229,54			
	TOTAL CAPITULO 4 TRANSFERENC. CORRIENTES	229,54	-229,54			
	COMPEN.A.T	268,63	-268,63			
	TOTAL GRUPO PROGRAMA 11 GESTION PRESTAC. ECONOMICAS CONTRIB.	315.011,81	-292.712,30	22.299,51	10.440,00	11.859,51
2122 2200	ORDINARIO NO INVENTARIABLE	23,21		23,21		23,21
2122 22101	AGUA	208,40	-208,40			
2122 22164	OTRO MATERIAL SANITARIO	7,74	-7,74			
2122 2217	MAT.NO SANIT.PARA CONSUMO Y REPOSIC.	94,70	-94,70			
2122 2221	POSTALES	239,63	-239,63			
2122 223	TRANSPORTES	44,13	-44,13			
2122 2249	OTROS RIESGOS	16,05	-16,05			
2122 22660	REUNIONES,CONFEREN.Y CELEBRAC.ACTOS	1.344,00	-1.344,00			
2122 2269	OTROS	58,08	-58,08			
2122 2273	LIMPIEZA Y ASEO	360,60	-360,60			
	TOTAL ARTICULO 22 MATER.SUMINIST.Y OTROS	2.396,54	-2.373,33	23,21		23,21
2122 2512	CON COMUNIDADES AUTONOMAS	269,40	-80,40	189,00		189,00
2122 2515	CON ENTIDADES PRIVADAS	7.300,88	-7.300,88			
	TOTAL ARTICULO 25 A.SANIT.CON MED.AJENOS	7.570,28	-7.381,28	189,00		189,00
	TOTAL CAPITULO 2 GAST.CORRIENT.BIENES Y SERV.	9.966,82	-9.754,61	212,21		212,21
2122 48817	DE ACCIDENTES DE TRABAJO Y E.P.	19.385,60	-19.210,70	174,90		174,90
2122 48907	DE ACCIDENTES DE TRABAJO Y E.P.	1.644,92	-1.582,08	62,84		62,84
2122 48924	BOTIQUINES DE EMPRESAS	246,37	-246,37			
	TOTAL ARTICULO 48 A FAMIL.E INST.SIN F.LUCRO	21.276,89	-21.039,15	237,74		237,74
	TOTAL CAPITULO 4 TRANSFERENC. CORRIENTES	21.276,89	-21.039,15	237,74		237,74
2122 6221	CONSTRUCCIONES	7.567,30		7.567,30		7.567,30
	TOTAL ARTICULO 62 INVERSIONES NUEVAS	7.567,30		7.567,30		7.567,30
	TOTAL CAPITULO 6 INVERSIONES REALES	7.567,30		7.567,30		7.567,30
	TOTAL PROGRAMA 22 MEDICINA AMBUL.DE MUTUAS A.T.	38.811,01	-30.793,76	8.017,25		8.017,25
	TOTAL GRUPO PROGRAMA 21 ATENCION PRIMARIA DE SALUD	38.811,01	-30.793,76	8.017,25		8.017,25

## OBLIGACIONES DE PRESUPUESTOS CERRADOS

MUTUA: FRATERNIDAD-MUPRESA  
 CLASIFICACIÓN ORGÁNICA.....  
 CLASIFICACIÓN FUNCIONAL POR PROGRAMAS.....  
 EJERCICIO: 2006

Nº: 275

CLASIFIC. ECONÓMICA	EXPLICACION	OBLIGACIONES PENDIENTES DE PAGO A 1 DE ENERO	MODIFICACIONES Y ANULACIONES	TOTAL OBLIGACIONES	PAGOS REALIZADOS	OBLIGACIONES PENDIENTES DE PAGO A 31 DE DICIEMBRE
2224 22110	PRODUCTOS FARMACEUTICOS	9,35	-9,35			
2224 2217	MAT.NO SANIT.PARA CONSUMO Y REPOSIC.	29,87	-29,87			
2224 2221	POSTALES	6,93	-6,93			
2224 2269	OTROS	8,00	-8,00			
	TOTAL ARTICULO 22 MATER.SUMINIST.Y OTROS	54,15	-54,15			
2224 2522	CON COMUNIDADES AUTONOMAS	7.662,00	-7.662,00			
	TOTAL ARTICULO 25 A.SANIT.CON MED.AJENOS	7.662,00	-7.662,00			
	TOTAL CAPITULO 2 GAST.CORRIENT.BIENES Y SERV.	7.716,15	-7.716,15			
2224 48827	DE ACCIDENTES DE TRABAJO Y E.P.	232,42	-232,42			
	TOTAL ARTICULO 48 A FAMIL.E INST.SIN F.LUCRO	232,42	-232,42			
	TOTAL CAPITULO 4 TRANSFERENC. CORRIENTES	232,42	-232,42			
	TOTAL PROGRAMA 24 MEDICINA HOSP.DE MUTUAS A.T.	7.948,57	-7.948,57			
	TOTAL GRUPO PROGRAMA 22 ATENCION ESPECIALIZADA	7.948,57	-7.948,57			
3436 1620	FORM.Y PERFECCIONAM. DEL PERSONAL	304,00		304,00		304,00
	TOTAL ARTICULO 16 CUOT.PREST.Y GAST.SOC.	304,00		304,00		304,00
	TOTAL CAPITULO 1 GASTOS DE PERSONAL	304,00		304,00		304,00
3436 22101	AGUA	51,88	-51,88			
3436 2217	MAT.NO SANIT.PARA CONSUMO Y REPOSIC.	4,00	-4,00			
3436 2221	POSTALES	26,35	-26,35			
3436 2269	OTROS	0,79	-0,79			
	TOTAL ARTICULO 22 MATER.SUMINIST.Y OTROS	83,02	-83,02			
	TOTAL CAPITULO 2 GAST.CORRIENT.BIENES Y SERV.	83,02	-83,02			
3436 6221	CONSTRUCCIONES	398,28		398,28		398,28
	TOTAL ARTICULO 62 INVERSIONES NUEVAS	398,28		398,28		398,28
	TOTAL CAPITULO 6 INVERSIONES REALES	398,28		398,28		398,28
	TOTAL PROGRAMA 36 HIGIENE Y SEGURIDAD EN EL TRABAJO	785,30	-83,02	702,28		702,28
	TOTAL GRUPO PROGRAMA 34 OTROS SERVICIOS SOCIALES	785,30	-83,02	702,28		702,28
4591 219	OTRO INMOVILIZADO MATERIAL	600,13	-600,13			
	TOTAL ARTICULO 21 REPARACION,MANTEN.Y CONSERV.	600,13	-600,13			
4591 22101	AGUA	71,02	-71,02			
4591 2219	OTROS SUMINISTROS	10,54	-10,54			
4591 2221	POSTALES	56,10	-56,10			
4591 22621	DE COMUNICACION	62,72	-62,72			
4591 2263	JURIDICOS, CONTENCIOSOS	1.896,50	-1.896,50			
4591 22660	REUNIONES,CONFEREN.Y CELEBRAC.ACTOS	1.900,00	-1.900,00			
4591 2269	OTROS	291,35	-291,35			
4591 2270	INFORMES,DICT.Y OTRAS ACTUA.PROFES.	1.943,09	-1.936,71	6,38		6,38
4591 22783	COLA.EN LA GES.DE LAS MATEP.DE SEG.S	204,30		204,30		204,30
	TOTAL ARTICULO 22 MATER.SUMINIST.Y OTROS	6.435,62	-6.224,94	210,68		210,68
4591 231	LOCOMOCION	6,30	-6,30			
4591 233	OTRAS INDEMNIZACIONES	15,15	-15,15			
	TOTAL ARTICULO 23 INDEMNIZ.RAZON SERVICIO	21,45	-21,45			
	TOTAL CAPITULO 2 GAST.CORRIENT.BIENES Y SERV.	7.057,20	-6.846,52	210,68		210,68
4591 359	OTROS GASTOS FINANCIEROS	0,56	-0,56			
	TOTAL ARTICULO 35 INTERES.DEMORA Y OTROS GASTOS	0,56	-0,56			
	TOTAL CAPITULO 3 GASTOS FINANCIEROS	0,56	-0,56			
4591 6221	CONSTRUCCIONES	1.991,39		1.991,39		1.991,39
	TOTAL ARTICULO 62 INVERSIONES NUEVAS	1.991,39		1.991,39		1.991,39
	TOTAL CAPITULO 6 INVERSIONES REALES	1.991,39		1.991,39		1.991,39
	TOTAL PROGRAMA 91 DIRECCION Y SERV.GENERALES	9.049,15	-6.847,08	2.202,07		2.202,07
	TOTAL GRUPO PROGRAMA 45 ADMON.SERVIC. GRLES.DE TESOR	9.049,15	-6.847,08	2.202,07		2.202,07

OBLIGACIONES DE PRESUPUESTOS CERRADOS

MUTUA: FRATERNIDAD-MUPRESA  
 CLASIFICACIÓN ORGÁNICA.....  
 CLASIFICACIÓN FUNCIONAL POR PROGRAMAS.....  
 EJERCICIO: 2006

Nº: 275

CLASIFIC. ECONÓMICA	EXPLICACION	OBLIGACIONES PENDIENTES DE PAGO A 1 DE ENERO	MODIFICACIONES Y ANULACIONES	TOTAL OBLIGACIONES	PAGOS REALIZADOS	OBLIGACIONES PENDIENTES DE PAGO A 31 DE DICIEMBRE
	TOTAL EJERCICIO 06	371.605,84	-338.384,73	33.221,11	10.440,00	22.781,11

## OBLIGACIONES DE PRESUPUESTOS CERRADOS

MUTUA: FRATERNIDAD-MUPRESPA  
 CLASIFICACIÓN ORGÁNICA.....  
 CLASIFICACIÓN FUNCIONAL POR PROGRAMAS.....  
 EJERCICIO: 2007

Nº: 275

CLASIFIC. ECONÓMICA	EXPLICACION	OBLIGACIONES PENDIENTES DE PAGO A 1 DE ENERO	MODIFICACIONES Y ANULACIONES	TOTAL OBLIGACIONES	PAGOS REALIZADOS	OBLIGACIONES PENDIENTES DE PAGO A 31 DE DICIEMBRE
1102 212	EDIFICIOS Y OTRAS CONSTRUCCIONES	2,66	-2,66			
	TOTAL ARTICULO 21 REPARACION,MANTEN.Y CONSERV.	2,66	-2,66			
1102 22101	AGUA	0,12	-0,12			
1102 2221	POSTALES	1,98	-1,98			
1102 2252	LOCALES	4,99	-4,99			
1102 22783	COLA.EN LA GES.DE LAS MATEP.DE SEG.S	31,10		31,10		31,10
	TOTAL ARTICULO 22 MATER.SUMINIST.Y OTROS	38,19	-7,09	31,10		31,10
	TOTAL CAPITULO 2 GAST.CORRIENT.BIENES Y SERV.	40,85	-9,75	31,10		31,10
1102 48211	REGIMEN GENERAL	14.147,53	-92,34	14.055,19		14.055,19
1102 48212	REGIMEN ESPECIAL TRABAJ. AUTONOMOS	62,73		62,73		62,73
1102 48217	DE ACCIDENTES DE TRABAJO Y E.P.	1.060,15	-351,05	709,10		709,10
1102 48617	DE ACCIDENTES DE TRABAJO Y E.P.	210,35	-60,10	150,25		150,25
1102 48637	DE ACCIDENTES DE TRABAJO Y E.P.	116.157,84	-46.431,01	69.726,83	31.937,76	37.789,07
1102 48647	DE ACCIDENTES DE TRABAJO Y E.P.	170.406,35	-143.396,35	27.010,00	12.720,00	14.290,00
	TOTAL ARTICULO 48 A FAMIL.E INST.SIN F.LUCRO	302.044,95	-190.330,85	111.714,10	44.657,76	67.056,34
	TOTAL CAPITULO 4 TRANSFERENC. CORRIENTES	302.044,95	-190.330,85	111.714,10	44.657,76	67.056,34
	TOTAL PROGRAMA 02 INCAPACIDAD TEMPORAL Y OTRAS PREST.	302.085,80	-190.340,60	111.745,20	44.657,76	67.087,44
1105 212	EDIFICIOS Y OTRAS CONSTRUCCIONES	1,51	-1,51			
	TOTAL ARTICULO 21 REPARACION,MANTEN.Y CONSERV.	1,51	-1,51			
1105 22101	AGUA	0,12	-0,12			
1105 2221	POSTALES	1,27	-1,27			
1105 2252	LOCALES	4,55	-4,55			
	TOTAL ARTICULO 22 MATER.SUMINIST.Y OTROS	5,94	-5,94			
	TOTAL CAPITULO 2 GAST.CORRIENT.BIENES Y SERV.	7,45	-7,45			
	COMPEN.A.T	7,45	-7,45			
	TOTAL GRUPO PROGRAMA 11 GESTION PRESTAC. ECONOMICAS CONTRIB.	302.093,25	-190.348,05	111.745,20	44.657,76	67.087,44
2122 212	EDIFICIOS Y OTRAS CONSTRUCCIONES	18,63	-18,63			
	TOTAL ARTICULO 21 REPARACION,MANTEN.Y CONSERV.	18,63	-18,63			
2122 2200	ORDINARIO NO INVENTARIABLE	19,00	-19,00			
2122 22101	AGUA	2,20	-2,20			
2122 2217	MAT.NO SANIT.PARA CONSUMO Y REPOSIC.	13,05	-13,05			
2122 2221	POSTALES	16,68	-16,68			
2122 223	TRANSPORTES	7,53	-7,53			
2122 2252	LOCALES	71,19	-71,19			
2122 2269	OTROS	97,91	-97,91			
	TOTAL ARTICULO 22 MATER.SUMINIST.Y OTROS	227,56	-227,56			
2122 2512	CON COMUNIDADES AUTONOMAS	59,50		59,50		59,50
2122 2515	CON ENTIDADES PRIVADAS	30,00		30,00		30,00
	TOTAL ARTICULO 25 A.SANIT.CON MED.AJENOS	89,50		89,50		89,50
	TOTAL CAPITULO 2 GAST.CORRIENT.BIENES Y SERV.	335,69	-246,19	89,50		89,50
2122 48817	DE ACCIDENTES DE TRABAJO Y E.P.	6.535,41	-6.535,41			
2122 48907	DE ACCIDENTES DE TRABAJO Y E.P.	1.550,80	-1.550,80			
	TOTAL ARTICULO 48 A FAMIL.E INST.SIN F.LUCRO	8.086,21	-8.086,21			
	TOTAL CAPITULO 4 TRANSFERENC. CORRIENTES	8.086,21	-8.086,21			
2122 635	MOBILIARIO Y ENSERES	39.200,00		39.200,00	39.200,00	
	TOTAL ARTICULO 63 INVERSIONES DE REPOSICION	39.200,00		39.200,00	39.200,00	
	TOTAL CAPITULO 6 INVERSIONES REALES	39.200,00		39.200,00	39.200,00	
	TOTAL PROGRAMA 22 MEDICINA AMBUL.DE MUTUAS A.T.	47.621,90	-8.332,40	39.289,50	39.200,00	89,50
	TOTAL GRUPO PROGRAMA 21 ATENCION PRIMARIA DE SALUD	47.621,90	-8.332,40	39.289,50	39.200,00	89,50
2224 223	TRANSPORTES	12,85	-12,85			

OBLIGACIONES DE PRESUPUESTOS CERRADOS

MUTUA: FRATERNIDAD-MUPRESPA  
 CLASIFICACIÓN ORGÁNICA.....  
 CLASIFICACIÓN FUNCIONAL POR PROGRAMAS.....  
 EJERCICIO: 2007

Nº: 275

CLASIFIC. ECONÓMICA	EXPLICACION	OBLIGACIONES PENDIENTES DE PAGO A 1 DE ENERO	MODIFICACIONES Y ANULACIONES	TOTAL OBLIGACIONES	PAGOS REALIZADOS	OBLIGACIONES PENDIENTES DE PAGO A 31 DE DICIEMBRE
2224 2525	TOTAL ARTICULO 22 MATER.SUMINIST.Y OTROS CON ENTIDADES PRIVADAS	12,85 1.300,00	-12,85 -1.300,00			
	TOTAL ARTICULO 25 A.SANIT.CON MED.AJENOS	1.300,00	-1.300,00			
2224 48827	TOTAL CAPITULO 2 GAST.CORRIENT.BIENES Y SERV. DE ACCIDENTES DE TRABAJO Y E.P.	1.312,85 153,85	-1.312,85 -83,85		70,00	70,00
	TOTAL ARTICULO 48 A FAMIL.E INST.SIN F.LUCRO	153,85	-83,85		70,00	70,00
	TOTAL CAPITULO 4 TRANSFERENC. CORRIENTES	153,85	-83,85		70,00	70,00
	TOTAL PROGRAMA 24 MEDICINA HOSP.DE MUTUAS A.T.	1.466,70	-1.396,70		70,00	70,00
	TOTAL GRUPO PROGRAMA 22 ATENCION ESPECIALIZADA	1.466,70	-1.396,70		70,00	70,00
3436 2221	POSTALES	1,09	-1,09			
	TOTAL ARTICULO 22 MATER.SUMINIST.Y OTROS	1,09	-1,09			
	TOTAL CAPITULO 2 GAST.CORRIENT.BIENES Y SERV.	1,09	-1,09			
	TOTAL PROGRAMA 36 HIGIENE Y SEGURIDAD EN EL TRABAJO	1,09	-1,09			
	TOTAL GRUPO PROGRAMA 34 OTROS SERVICIOS SOCIALES	1,09	-1,09			
4591 212	EDIFICIOS Y OTRAS CONSTRUCCIONES	13,69	-13,69			
	TOTAL ARTICULO 21 REPARACION,MANTEN.Y CONSERV.	13,69	-13,69			
4591 22101	AGUA	0,12	-0,12			
4591 2217	MAT.NO SANIT.PARA CONSUMO Y REPOSIC.	38,80	-38,80			
4591 2221	POSTALES	8,98	-8,98			
4591 2229	OTRAS	28,28	-28,28			
4591 2252	LOCALES	9,32	-9,32			
4591 2263	JURIDICOS, CONTENCIOSOS	150,25	-150,25			
4591 22660	REUNIONES,CONFEREN.Y CELEBRAC.ACTOS	481,70	-481,70			
4591 2269	OTROS	94,22	-94,22			
4591 2273	LIMPIEZA Y ASEO	180,30	-180,30			
4591 22783	COLA.EN LA GES.DE LAS MATEP.DE SEG.S	102,26			102,26	102,26
	TOTAL ARTICULO 22 MATER.SUMINIST.Y OTROS	1.094,23	-991,97		102,26	102,26
	TOTAL CAPITULO 2 GAST.CORRIENT.BIENES Y SERV.	1.107,92	-1.005,66		102,26	102,26
	TOTAL PROGRAMA 91 DIRECCION Y SERV.GENERALES	1.107,92	-1.005,66		102,26	102,26
	TOTAL GRUPO PROGRAMA 45 ADMON.SERVIC. GRLES.DE TESOR	1.107,92	-1.005,66		102,26	102,26
	TOTAL EJERCICIO 07	352.290,86	-201.083,90	151.206,96	83.857,76	67.349,20

OBLIGACIONES DE PRESUPUESTOS CERRADOS

MUTUA: FRATERNIDAD-MUPRESPA  
 CLASIFICACIÓN ORGÁNICA.....  
 CLASIFICACIÓN FUNCIONAL POR PROGRAMAS.....  
 EJERCICIO: 2008

Nº: 275

CLASIFIC. ECONÓMICA	EXPLICACION	OBLIGACIONES PENDIENTES DE PAGO A 1 DE ENERO	MODIFICACIONES Y ANULACIONES	TOTAL OBLIGACIONES	PAGOS REALIZADOS	OBLIGACIONES PENDIENTES DE PAGO A 31 DE DICIEMBRE
1102 48637	DE ACCIDENTES DE TRABAJO Y E.P.	1.667,52	-1.667,52			
1102 48647	DE ACCIDENTES DE TRABAJO Y E.P.	164.747,00	-99.145,00	65.602,00	27.672,00	37.930,00
	TOTAL ARTICULO 48 A FAMIL.E INST.SIN F.LUCRO	166.414,52	-100.812,52	65.602,00	27.672,00	37.930,00
	TOTAL CAPITULO 4 TRANSFERENC. CORRIENTES	166.414,52	-100.812,52	65.602,00	27.672,00	37.930,00
	TOTAL PROGRAMA 02 INCAPACIDAD TEMPORAL Y OTRAS PREST.	166.414,52	-100.812,52	65.602,00	27.672,00	37.930,00
	TOTAL GRUPO PROGRAMA 11 GESTION PRESTAC. ECONOMICAS CONTRIB.	166.414,52	-100.812,52	65.602,00	27.672,00	37.930,00
	TOTAL EJERCICIO 08	166.414,52	-100.812,52	65.602,00	27.672,00	37.930,00



OBLIGACIONES DE PRESUPUESTOS CERRADOS

MUTUA: FRATERNIDAD-MUPRESPA  
 CLASIFICACIÓN ORGÁNICA.....  
 CLASIFICACIÓN FUNCIONAL POR PROGRAMAS.....  
 EJERCICIO: 2009

Nº: 275

CLASIFIC. ECONÓMICA	EXPLICACION	OBLIGACIONES PENDIENTES DE PAGO A 1 DE ENERO	MODIFICACIONES Y ANULACIONES	TOTAL OBLIGACIONES	PAGOS REALIZADOS	OBLIGACIONES PENDIENTES DE PAGO A 31 DE DICIEMBRE
1102 1623	RECONOCIMIENTOS MEDICOS	81,14		81,14	81,14	
1102 1624	ACCION SOCIAL GENERAL	240,00		240,00	240,00	
	TOTAL ARTICULO 16 CUOT.PREST.Y GAST.SOC.	321,14		321,14	321,14	
	TOTAL CAPITULO 1 GASTOS DE PERSONAL	321,14		321,14	321,14	
1102 202	ARRENDAM.EDIF.Y OTRAS CONSTRUCCIONES	54,60		54,60	54,60	
1102 206	ARREND.EQUIP.PARA PROCESOS DE INFORM	8.967,26		8.967,26	8.967,26	
	TOTAL ARTICULO 20 ARRENDAMIENTOS Y CANONES	9.021,86		9.021,86	9.021,86	
1102 212	EDIFICIOS Y OTRAS CONSTRUCCIONES	228,75		228,75	228,75	
1102 213	MAQUINARIA,INSTALACIONES Y UTILLAJE	2.408,72		2.408,72	2.408,72	
1102 215	MOBILIARIO Y ENSERES	121,96		121,96	121,96	
1102 216	EQUIPOS PARA PROCESOS DE INFORMACION	656,93		656,93	656,93	
	TOTAL ARTICULO 21 REPARACION,MANTEN.Y CONSERV.	3.416,36		3.416,36	3.416,36	
1102 2200	ORDINARIO NO INVENTARIABLE	1.682,40		1.682,40	1.674,30	8,10
1102 2201	PRENSA, REV., LIBROS Y OTRAS PUBLIC.	527,80		527,80	527,80	
1102 2202	MATERIAL INFORMATICO NO INVENTARIABL	9,59		9,59	9,59	
1102 22100	ENERGIA ELECTRICA	4.567,10		4.567,10	4.567,10	
1102 22101	AGUA	568,89		568,89	568,89	
1102 22102	GAS	109,71		109,71	109,71	
1102 22103	COMBUSTIBLE	444,83		444,83	444,83	
1102 2213	INSTRUM.Y PEQ. UTILLAJE NO SANITARIO	50,52		50,52	50,52	
1102 22141	VESTUARIO	117,16		117,16	117,16	
1102 2217	MAT.NO SANIT.PARA CONSUMO Y REPOSIC.	70,77		70,77	70,77	
1102 2219	OTROS SUMINISTROS	7,70		7,70	7,70	
1102 22200	SERV.DE TELECOMUNICACIONES	14.885,40		14.885,40	14.885,40	
1102 2221	POSTALES Y MENSAJERIA	2.057,13		2.057,13	2.057,13	
1102 223	TRANSPORTES	592,96		592,96	592,96	
1102 2240	EDIFICIOS Y LOCALES	9,18		9,18	9,18	
1102 2252	LOCALES	5,50		5,50	5,50	
1102 22620	DE GESTION ADMINISTRATIVA	174,84		174,84	174,84	
1102 2269	OTROS	1.515,82		1.515,82	1.515,82	
1102 2270	INFORMES.DICT.Y OTRAS ACTUA.PROFES.	11.149,11		11.149,11	11.149,11	
1102 2273	LIMPIEZA Y ASEO	6.857,62		6.857,62	6.857,62	
1102 2274	SEGURIDAD	1.084,23		1.084,23	1.084,23	
1102 22782	SERVICIOS DE CARACTER INFORMATICO	128.975,58		128.975,58	128.975,58	
1102 22783	COLA.EN LA GES.DE LAS MATEP.DE SEG.S	185,04		185,04	185,04	
	TOTAL ARTICULO 22 MATER.SUMINIST.Y OTROS	175.648,88		175.648,88	175.640,78	8,10
1102 231	LOCOMOCION	532,88		532,88	532,88	
1102 233	OTRAS INDEMNIZACIONES	687,59		687,59	687,59	
	TOTAL ARTICULO 23 INDEMNIZ.RAZON SERVICIO	1.220,47		1.220,47	1.220,47	
1102 240	GASTOS DE EDICION Y DISTRIBUCION	270,32		270,32	270,32	
	TOTAL ARTICULO 24 GASTOS DE PUBLICACIONES	270,32		270,32	270,32	
	TOTAL CAPITULO 2 GAST.CORRIENT.BIENES Y SERV.	189.577,89		189.577,89	189.569,79	8,10
1102 48211	REGIMEN GENERAL	2.157,76		2.157,76	2.157,76	
1102 48212	REGIMEN ESPECIAL TRABAJ. AUTONOMOS	1.704,56		1.704,56	1.704,56	
1102 48217	DE ACCIDENTES DE TRABAJO Y E.P.	18.896,07	-23,07	18.873,00	18.873,00	
1102 48427	DE A.T. Y E.P.	10.438,92		10.438,92	10.438,92	
1102 48617	DE ACCIDENTES DE TRABAJO Y E.P.	108,18	-36,06	72,12	72,12	
1102 48637	DE ACCIDENTES DE TRABAJO Y E.P.	213.140,69	-11.399,52	201.741,17	201.741,17	
1102 48647	DE ACCIDENTES DE TRABAJO Y E.P.	494.839,00	-80.574,00	414.265,00	263.295,00	150.970,00
	TOTAL ARTICULO 48 A FAMIL.E INST.SIN F.LUCRO	741.285,18	-92.032,65	649.252,53	498.282,53	150.970,00
	TOTAL CAPITULO 4 TRANSFERENC. CORRIENTES	741.285,18	-92.032,65	649.252,53	498.282,53	150.970,00

OBLIGACIONES DE PRESUPUESTOS CERRADOS

MUTUA: FRATERNIDAD-MUPRESPA  
 CLASIFICACIÓN ORGÁNICA.....  
 CLASIFICACIÓN FUNCIONAL POR PROGRAMAS.....  
 EJERCICIO: 2009

Nº: 275

CLASIFIC. ECONÓMICA	EXPLICACION	OBLIGACIONES PENDIENTES DE PAGO A 1 DE ENERO	MODIFICACIONES Y ANULACIONES	TOTAL OBLIGACIONES	PAGOS REALIZADOS	OBLIGACIONES PENDIENTES DE PAGO A 31 DE DICIEMBRE
	TOTAL PROGRAMA 02 INCAPACIDAD TEMPORAL Y OTRAS PREST.	931.184,21	-92.032,65	839.151,56	688.173,46	150.978,10
1105 206	ARREND.EQUIP.PARA PROCESOS DE INFORM	1.585,00		1.585,00	1.585,00	
	TOTAL ARTICULO 20 ARRENDAMIENTOS Y CANONES	1.585,00		1.585,00	1.585,00	
1105 212	EDIFICIOS Y OTRAS CONSTRUCCIONES	41,00		41,00	41,00	
1105 213	MAQUINARIA,INSTALACIONES Y UTILLAJE	95,00		95,00	95,00	
1105 215	MOBILIARIO Y ENSERES	7,00		7,00	7,00	
1105 216	EQUIPOS PARA PROCESOS DE INFORMACION	53,00		53,00	53,00	
	TOTAL ARTICULO 21 REPARACION,MANTEN.Y CONSERV.	196,00		196,00	196,00	
1105 2200	ORDINARIO NO INVENTARIABLE	108,84		108,84	108,84	
1105 2201	PRENSA, REV., LIBROS Y OTRAS PUBLIC.	205,41		205,41	205,41	
1105 2202	MATERIAL INFORMATICO NO INVENTARIABL	0,09		0,09	0,09	
1105 22100	ENERGIA ELECTRICA	7,00		7,00	7,00	
1105 22101	AGUA	15,01		15,01	15,01	
1105 22102	GAS	46,00		46,00	46,00	
1105 2213	INSTRUM.Y PEQ. UTILLAJE NO SANITARIO	1,18		1,18	1,18	
1105 22141	VESTUARIO	5,60		5,60	5,60	
1105 2217	MAT.NO SANIT.PARA CONSUMO Y REPOSIC.	4,08		4,08	4,08	
1105 22200	SERV.DE TELECOMUNICACIONES	1.220,00		1.220,00	1.220,00	
1105 2221	POSTALES Y MENSAJERIA	5,00		5,00	5,00	
1105 2240	EDIFICIOS Y LOCALES	1,00		1,00	1,00	
1105 22620	DE GESTION ADMINISTRATIVA	10,00		10,00	10,00	
1105 2269	OTROS	41,00		41,00	41,00	
1105 2273	LIMPIEZA Y ASEO	18,00		18,00	18,00	
1105 22782	SERVICIOS DE CARACTER INFORMATICO	80.500,00		80.500,00	80.500,00	
	TOTAL ARTICULO 22 MATER.SUMINIST.Y OTROS	82.188,21		82.188,21	82.188,21	
1105 240	GASTOS DE EDICION Y DISTRIBUCION	9,83		9,83	9,83	
	TOTAL ARTICULO 24 GASTOS DE PUBLICACIONES	9,83		9,83	9,83	
	TOTAL CAPITULO 2 GAST.CORRIENT.BIENES Y SERV.	83.979,04		83.979,04	83.979,04	
1105 4221	POR INCAPACIDAD PERMANENTE	360.713,96		360.713,96	360.713,96	
1105 4222	POR MUERTE	1.752.413,57		1.752.413,57	1.752.413,57	
	TOTAL ARTICULO 42 A LA SEGURIDAD SOCIAL	2.113.127,53		2.113.127,53	2.113.127,53	
	TOTAL CAPITULO 4 TRANSFERENC. CORRIENTES	2.113.127,53		2.113.127,53	2.113.127,53	
	COMPEN.A.T	2.197.106,57		2.197.106,57	2.197.106,57	
	TOTAL GRUPO PROGRAMA 11 GESTION PRESTAC. ECONOMICAS CONTRIB.	3.128.290,78	-92.032,65	3.036.258,13	2.885.280,03	150.978,10
2122 13090	RETRIBUCIONES BASICAS Y OTRAS REMUN.	90,56		90,56	90,56	
2122 1310	RETRIBUCIONES BASICAS Y OTRAS REMUN.	6.693,95		6.693,95	6.693,95	
	TOTAL ARTICULO 13 LABORALES	6.784,51		6.784,51	6.784,51	
2122 1620	FORM.Y PERFECCIONAM. DEL PERSONAL	2.961,54		2.961,54	2.961,54	
2122 1623	RECONOCIMIENTOS MEDICOS	3.346,96		3.346,96	3.346,96	
2122 1624	ACCION SOCIAL GENERAL	6.595,28		6.595,28	6.595,28	
	TOTAL ARTICULO 16 CUOT.PREST.Y GAST.SOC.	12.903,78		12.903,78	12.903,78	
	TOTAL CAPITULO 1 GASTOS DE PERSONAL	19.688,29		19.688,29	19.688,29	
2122 202	ARRENDAM.EDIF.Y OTRAS CONSTRUCCIONES	512,40		512,40	512,40	
2122 205	ARRENDAM.DE MOBILIARIO Y ENSERES	10.635,73		10.635,73	10.635,73	
2122 206	ARREND.EQUIP.PARA PROCESOS DE INFORM	361.123,00		361.123,00	361.123,00	
	TOTAL ARTICULO 20 ARRENDAMIENTOS Y CANONES	372.271,13		372.271,13	372.271,13	
2122 212	EDIFICIOS Y OTRAS CONSTRUCCIONES	5.705,09		5.705,09	5.705,09	
2122 213	MAQUINARIA,INSTALACIONES Y UTILLAJE	61.246,02		61.246,02	61.246,02	
2122 215	MOBILIARIO Y ENSERES	1.907,65		1.907,65	1.907,65	
2122 216	EQUIPOS PARA PROCESOS DE INFORMACION	12.248,00		12.248,00	12.248,00	

## OBLIGACIONES DE PRESUPUESTOS CERRADOS

MUTUA: FRATERNIDAD-MUPRESPA  
 CLASIFICACIÓN ORGÁNICA.....  
 CLASIFICACIÓN FUNCIONAL POR PROGRAMAS.....  
 EJERCICIO: 2009

Nº: 275

CLASIFIC. ECONÓMICA	EXPLICACION	OBLIGACIONES PENDIENTES DE PAGO A 1 DE ENERO	MODIFICACIONES Y ANULACIONES	TOTAL OBLIGACIONES	PAGOS REALIZADOS	OBLIGACIONES PENDIENTES DE PAGO A 31 DE DICIEMBRE
2122 219	OTRO INMOVILIZADO MATERIAL	75,79		75,79	75,79	
	TOTAL ARTICULO 21 REPARACION,MANTEN.Y CONSERV.	81.182,55		81.182,55	81.182,55	
2122 2200	ORDINARIO NO INVENTARIABLE	30.205,26		30.205,26	30.059,47	145,79
2122 2201	PRENSA, REV., LIBROS Y OTRAS PUBLIC.	1.793,26		1.793,26	1.793,26	
2122 2202	MATERIAL INFORMATICO NO INVENTARIABL	679,54		679,54	679,54	
2122 22100	ENERGIA ELECTRICA	65.491,58		65.491,58	65.491,58	
2122 22101	AGUA	1.993,86		1.993,86	1.993,86	
2122 22102	GAS	281,00		281,00	281,00	
2122 22103	COMBUSTIBLE	1.424,00		1.424,00	1.424,00	
2122 22110	PRODUCTOS FARMACEUTICOS	197.606,88		197.606,88	197.606,88	
2122 2212	INSTRUM. Y PEQ. UTILLAJE SANITARIO	12.962,65		12.962,65	12.962,65	
2122 2213	INSTRUM.Y PEQ. UTILLAJE NO SANITARIO	892,86		892,86	892,86	
2122 22141	VESTUARIO	4.213,35		4.213,35	4.213,35	
2122 22161	MATERIAL DE LABORATORIO	890,67		890,67	890,67	
2122 22162	MATERIAL DE RADIOLOGIA	1.970,21		1.970,21	1.970,21	
2122 22164	OTRO MATERIAL SANITARIO	71.397,22		71.397,22	71.397,22	
2122 2217	MAT.NO SANIT.PARA CONSUMO Y REPOSIC.	3.563,44		3.563,44	3.563,44	
2122 2219	OTROS SUMINISTROS	2.172,70		2.172,70	2.172,70	
2122 22200	SERV.DE TELECOMUNICACIONES	289.373,00		289.373,00	289.373,00	
2122 2221	POSTALES Y MENSAJERIA	67.971,11		67.971,11	67.971,11	
2122 223	TRANSPORTES	12.084,51		12.084,51	12.084,51	
2122 2240	EDIFICIOS Y LOCALES	445,69		445,69	445,69	
2122 2252	LOCALES	237,10		237,10	237,10	
2122 22620	DE GESTION ADMINISTRATIVA	7.516,72		7.516,72	7.516,72	
2122 2269	OTROS	33.675,50		33.675,50	33.675,50	
2122 2270	INFORMES,DICT.Y OTRAS ACTUA.PROFES.	3.963,21		3.963,21	3.963,21	
2122 2273	LIMPIEZA Y ASEO	203.633,41		203.633,41	203.633,41	
2122 2274	SEGURIDAD	26.861,61		26.861,61	26.861,61	
2122 22782	SERVICIOS DE CARACTER INFORMATICO	103.280,00		103.280,00	103.280,00	
	TOTAL ARTICULO 22 MATER.SUMINIST.Y OTROS	1.146.580,34		1.146.580,34	1.146.434,55	145,79
2122 231	LOCOMOCION	5.995,90		5.995,90	5.995,90	
2122 233	OTRAS INDEMNIZACIONES	15.624,79		15.624,79	15.624,79	
	TOTAL ARTICULO 23 INDEMNIZ.RAZON SERVICIO	21.620,69		21.620,69	21.620,69	
2122 240	GASTOS DE EDICION Y DISTRIBUCION	4.115,07		4.115,07	4.115,07	
	TOTAL ARTICULO 24 GASTOS DE PUBLICACIONES	4.115,07		4.115,07	4.115,07	
2122 2512	CON COMUNIDADES AUTONOMAS	158.497,04		158.497,04	158.497,04	
2122 2515	CON ENTIDADES PRIVADAS	1.214.673,68		1.214.673,68	1.214.673,68	
2122 2517	CON MUTUAS DE ACCIDENTE DE TRABAJO	1.888,46		1.888,46	1.888,46	
2122 2518	CON OTRAS ENTIDAD.DEL SISTEMA	59.155,18		59.155,18	59.155,18	
2122 25431	CONCIERT.PARA RESONAN.NUCLEAR MAGNE.	279.366,97		279.366,97	279.366,97	
2122 25432	CONCIERTOS PARA T.A.C.	43.656,81		43.656,81	43.656,81	
2122 25439	OTROS	33.485,70		33.485,70	33.485,70	
2122 2547	OTROS SERVICIOS ESPECIALES	25.728,79		25.728,79	25.728,79	
2122 2551	SERVICIOS CONCERTADOS DE AMBULANCIAS	354.612,21		354.612,21	354.612,21	
2122 2552	TRASL.ENFERM.CON OTROS MED.DE TRANSP	1.506,58		1.506,58	1.506,58	
2122 2582	OTROS SERVIC.ASISTENCIA SANITARIA	4.968,60		4.968,60	4.968,60	
	TOTAL ARTICULO 25 A.SANIT.CON MED.AJENOS	2.177.540,02		2.177.540,02	2.177.540,02	
	TOTAL CAPITULO 2 GAST.CORRIENT.BIENES Y SERV.	3.803.309,80		3.803.309,80	3.803.164,01	145,79
2122 471	ENTREGAS DE BOTIQUINES	11.983,29		11.983,29	11.983,29	
	TOTAL ARTICULO 47 A EMPRESAS PRIVADAS	11.983,29		11.983,29	11.983,29	
2122 48817	DE ACCIDENTES DE TRABAJO Y E.P.	368.842,18	-112,02	368.730,16	368.505,52	224,64
2122 48907	DE ACCIDENTES DE TRABAJO Y E.P.	167.855,99		167.855,99	167.855,99	

## OBLIGACIONES DE PRESUPUESTOS CERRADOS

MUTUA: FRATERNIDAD-MUPRESPA  
 CLASIFICACIÓN ORGÁNICA.....  
 CLASIFICACIÓN FUNCIONAL POR PROGRAMAS.....  
 EJERCICIO: 2009

Nº: 275

CLASIFIC. ECONÓMICA	EXPLICACION	OBLIGACIONES PENDIENTES DE PAGO A 1 DE ENERO	MODIFICACIONES Y ANULACIONES	TOTAL OBLIGACIONES	PAGOS REALIZADOS	OBLIGACIONES PENDIENTES DE PAGO A 31 DE DICIEMBRE
2122 48924	BOTIQUINES DE EMPRESAS	42.238,69		42.238,69	42.238,69	
	TOTAL ARTICULO 48 A FAMIL.E INST.SIN F.LUCRO	578.936,86	-112,02	578.824,84	578.600,20	224,64
	TOTAL CAPITULO 4 TRANSFERENC. CORRIENTES	590.920,15	-112,02	590.808,13	590.583,49	224,64
2122 6221	CONSTRUCCIONES	329.226,86		329.226,86	329.226,86	
2122 625	MOBILIARIO Y ENSERES	921,56		921,56	921,56	
	TOTAL ARTICULO 62 INVERSIONES NUEVAS	330.148,42		330.148,42	330.148,42	
2122 6321	CONSTRUCCIONES	123.343,10		123.343,10	123.343,10	
2122 633	MAQUINARIA, INSTALACIONES Y UTILLAJE	10.398,97		10.398,97	10.398,97	
2122 635	MOBILIARIO Y ENSERES	32.487,76		32.487,76	32.487,76	
	TOTAL ARTICULO 63 INVERSIONES DE REPOSICION	166.229,83		166.229,83	166.229,83	
	TOTAL CAPITULO 6 INVERSIONES REALES	496.378,25		496.378,25	496.378,25	
	TOTAL PROGRAMA 22 MEDICINA AMBUL.DE MUTUAS A.T.	4.910.296,49	-112,02	4.910.184,47	4.909.814,04	370,43
	TOTAL GRUPO PROGRAMA 21 ATENCION PRIMARIA DE SALUD	4.910.296,49	-112,02	4.910.184,47	4.909.814,04	370,43
2224 13090	RETRIBUCIONES BASICAS Y OTRAS REMUN.	167,12		167,12	167,12	
2224 1310	RETRIBUCIONES BASICAS Y OTRAS REMUN.	324,69		324,69	324,69	
	TOTAL ARTICULO 13 LABORALES	491,81		491,81	491,81	
2224 1620	FORM.Y PERFECCIONAM. DEL PERSONAL	118,46		118,46	118,46	
2224 1624	ACCION SOCIAL GENERAL	916,00		916,00	916,00	
	TOTAL ARTICULO 16 CUOT.PREST.Y GAST.SOC.	1.034,46		1.034,46	1.034,46	
	TOTAL CAPITULO 1 GASTOS DE PERSONAL	1.526,27		1.526,27	1.526,27	
2224 205	ARRENDAM.DE MOBILIARIO Y ENSERES	321,00		321,00	321,00	
2224 206	ARREND.EQUIP.PARA PROCESOS DE INFORM	19.652,00		19.652,00	19.652,00	
	TOTAL ARTICULO 20 ARRENDAMIENTOS Y CANONES	19.973,00		19.973,00	19.973,00	
2224 212	EDIFICIOS Y OTRAS CONSTRUCCIONES	7.076,19		7.076,19	7.076,19	
2224 213	MAQUINARIA,INSTALACIONES Y UTILLAJE	77.391,83		77.391,83	77.391,83	
2224 215	MOBILIARIO Y ENSERES	1.180,00		1.180,00	1.180,00	
2224 216	EQUIPOS PARA PROCESOS DE INFORMACION	668,00		668,00	668,00	
	TOTAL ARTICULO 21 REPARACION,MANTEN.Y CONSERV.	86.316,02		86.316,02	86.316,02	
2224 2200	ORDINARIO NO INVENTARIABLE	4.278,78		4.278,78	4.278,78	
2224 2201	PRENSA, REV., LIBROS Y OTRAS PUBLIC.	592,98		592,98	592,98	
2224 2202	MATERIAL INFORMATICO NO INVENTARIABL	38,18		38,18	38,18	
2224 22100	ENERGIA ELECTRICA	40.854,16		40.854,16	40.854,16	
2224 22101	AGUA	3.589,61		3.589,61	3.589,61	
2224 22102	GAS	511,42		511,42	511,42	
2224 22103	COMBUSTIBLE	146,00		146,00	146,00	
2224 22110	PRODUCTOS FARMACEUTICOS	539,48		539,48	455,59	83,89
2224 2212	INSTRUM. Y PEQ. UTILLAJE SANITARIO	8.295,76		8.295,76	8.295,76	
2224 2213	INSTRUM.Y PEQ. UTILLAJE NO SANITARIO	873,89		873,89	873,89	
2224 22140	LENCERIA	8.739,41		8.739,41	8.739,41	
2224 22141	VESTUARIO	3.442,77		3.442,77	3.442,77	
2224 22160	IMPLANTES	95.605,99	-1.243,61	94.362,38	94.247,93	114,45
2224 22162	MATERIAL DE RADIOLOGIA	3.674,75		3.674,75	3.674,75	
2224 22164	OTRO MATERIAL SANITARIO	101.336,61		101.336,61	99.676,24	1.660,37
2224 2217	MAT.NO SANIT.PARA CONSUMO Y REPOSIC.	2.272,86		2.272,86	2.272,86	
2224 2219	OTROS SUMINISTROS	724,77		724,77	724,77	
2224 22200	SERV.DE TELECOMUNICACIONES	40.175,00		40.175,00	40.175,00	
2224 2221	POSTALES Y MENSAJERIA	2.735,00		2.735,00	2.735,00	
2224 223	TRANSPORTES	381,85		381,85	381,85	
2224 22620	DE GESTION ADMINISTRATIVA	181,52		181,52	181,52	
2224 2269	OTROS	3.979,68		3.979,68	3.979,68	
2224 2270	INFORMES,DICT.Y OTRAS ACTUA.PROFES.	355,60		355,60	355,60	
2224 2273	LIMPIEZA Y ASEO	41.464,00		41.464,00	41.464,00	

## OBLIGACIONES DE PRESUPUESTOS CERRADOS

MUTUA: FRATERNIDAD-MUPRESPA  
 CLASIFICACIÓN ORGÁNICA.....  
 CLASIFICACIÓN FUNCIONAL POR PROGRAMAS.....  
 EJERCICIO: 2009

Nº: 275

CLASIFIC. ECONÓMICA	EXPLICACION	OBLIGACIONES PENDIENTES DE PAGO A 1 DE ENERO	MODIFICACIONES Y ANULACIONES	TOTAL OBLIGACIONES	PAGOS REALIZADOS	OBLIGACIONES PENDIENTES DE PAGO A 31 DE DICIEMBRE
2224 2274	SEGURIDAD	28.797,12		28.797,12	28.797,12	
2224 2275	SERVICIOS CONTRATADOS DE COMEDOR	23.816,86		23.816,86	23.816,86	
2224 22782	SERVICIOS DE CARACTER INFORMÁTICO	72.748,00		72.748,00	72.748,00	
2224 2279	OTROS	192,00		192,00	192,00	
	TOTAL ARTICULO 22 MATER.SUMINIST.Y OTROS	490.344,05	-1.243,61	489.100,44	487.241,73	1.858,71
2224 231	LOCOMOCION	65,80		65,80	65,80	
2224 233	OTRAS INDEMNIZACIONES	331,06		331,06	331,06	
	TOTAL ARTICULO 23 INDEMNIZ.RAZON SERVICIO	396,86		396,86	396,86	
2224 240	GASTOS DE EDICION Y DISTRIBUCION	430,54		430,54	430,54	
	TOTAL ARTICULO 24 GASTOS DE PUBLICACIONES	430,54		430,54	430,54	
2224 2522	CON COMUNIDADES AUTONOMAS	319.921,80		319.921,80	319.921,80	
2224 2525	CON ENTIDADES PRIVADAS	878.183,30		878.183,30	878.183,30	
2224 2527	CON MUTUAS DE ACCIDENTE DE TRABAJO	117.311,23		117.311,23	117.311,23	
2224 2528	CON OTRAS ENTIDADES DEL SISTEMA	162.624,92		162.624,92	162.624,92	
	TOTAL ARTICULO 25 A.SANIT.CON MED.AJENOS	1.478.041,25		1.478.041,25	1.478.041,25	
	TOTAL CAPITULO 2 GAST.CORRIENT.BIENES Y SERV.	2.075.501,72	-1.243,61	2.074.258,11	2.072.399,40	1.858,71
2224 48827	DE ACCIDENTES DE TRABAJO Y E.P.	40.096,36		40.096,36	40.096,36	
2224 48837	DE ACCIDENTES DE TRABAJO Y E.P.	16.083,88		16.083,88	16.083,88	
	TOTAL ARTICULO 48 A FAMIL.E INST.SIN F.LUCRO	56.180,24		56.180,24	56.180,24	
	TOTAL CAPITULO 4 TRANSFERENC. CORRIENTES	56.180,24		56.180,24	56.180,24	
2224 6221	CONSTRUCCIONES	25.416,08		25.416,08	25.416,08	
2224 623	MAQUINARIA, INSTALACIONES Y UTILLAJE	638,00		638,00	638,00	
	TOTAL ARTICULO 62 INVERSIONES NUEVAS	26.054,08		26.054,08	26.054,08	
2224 6321	CONSTRUCCIONES	470,00		470,00	470,00	
2224 633	MAQUINARIA, INSTALACIONES Y UTILLAJE	4.037,94		4.037,94	4.037,94	
2224 635	MOBILIARIO Y ENSERES	9.993,91		9.993,91	9.993,91	
	TOTAL ARTICULO 63 INVERSIONES DE REPOSICION	14.501,85		14.501,85	14.501,85	
	TOTAL CAPITULO 6 INVERSIONES REALES	40.555,93		40.555,93	40.555,93	
	TOTAL PROGRAMA 24 MEDICINA HOSP.DE MUTUAS A.T.	2.173.764,16	-1.243,61	2.172.520,55	2.170.661,84	1.858,71
	TOTAL GRUPO PROGRAMA 22 ATENCION ESPECIALIZADA	2.173.764,16	-1.243,61	2.172.520,55	2.170.661,84	1.858,71
3436 1623	RECONOCIMIENTOS MEDICOS	54,00		54,00	54,00	
3436 1624	ACCION SOCIAL GENERAL	174,50		174,50	174,50	
	TOTAL ARTICULO 16 CUOT.PREST.Y GAST.SOC.	228,50		228,50	228,50	
	TOTAL CAPITULO 1 GASTOS DE PERSONAL	228,50		228,50	228,50	
3436 202	ARRENDAM.EDIF.Y OTRAS CONSTRUCCIONES	29,00		29,00	29,00	
3436 206	ARREND.EQUIP.PARA PROCESOS DE INFORM	10.773,00		10.773,00	10.773,00	
	TOTAL ARTICULO 20 ARRENDAMIENTOS Y CANONES	10.802,00		10.802,00	10.802,00	
3436 212	EDIFICIOS Y OTRAS CONSTRUCCIONES	164,00		164,00	164,00	
3436 213	MAQUINARIA,INSTALACIONES Y UTILLAJE	1.441,00		1.441,00	1.441,00	
3436 215	MOBILIARIO Y ENSERES	71,78		71,78	71,78	
3436 216	EQUIPOS PARA PROCESOS DE INFORMACION	364,00		364,00	364,00	
3436 219	OTRO INMOVILIZADO MATERIAL	1,00		1,00	1,00	
	TOTAL ARTICULO 21 REPARACION,MANTEN.Y CONSERV.	2.041,78		2.041,78	2.041,78	
3436 2200	ORDINARIO NO INVENTARIABLE	1.010,68		1.010,68	1.010,68	
3436 2201	PRENSA, REV., LIBROS Y OTRAS PUBLIC.	111,17		111,17	111,17	
3436 2202	MATERIAL INFORMÁTICO NO INVENTARIABL	4,71		4,71	4,71	
3436 22100	ENERGIA ELECTRICA	2.551,08		2.551,08	2.551,08	
3436 22101	AGUA	498,03		498,03	498,03	
3436 22102	GAS	42,00		42,00	42,00	
3436 22103	COMBUSTIBLE	226,00		226,00	226,00	
3436 2213	INSTRUM.Y PEQ. UTILLAJE NO SANITARIO	28,35		28,35	28,35	
3436 22141	VESTUARIO	59,66		59,66	59,66	

## OBLIGACIONES DE PRESUPUESTOS CERRADOS

MUTUA: FRATERNIDAD-MUPRESPA  
 CLASIFICACIÓN ORGÁNICA.....  
 CLASIFICACIÓN FUNCIONAL POR PROGRAMAS.....  
 EJERCICIO: 2009

Nº: 275

CLASIFIC. ECONÓMICA	EXPLICACION	OBLIGACIONES PENDIENTES DE PAGO A 1 DE ENERO	MODIFICACIONES Y ANULACIONES	TOTAL OBLIGACIONES	PAGOS REALIZADOS	OBLIGACIONES PENDIENTES DE PAGO A 31 DE DICIEMBRE
3436 2217	MAT.NO SANIT.PARA CONSUMO Y REPOSIC.	62,59		62,59	62,59	
3436 2219	OTROS SUMINISTROS	262,00		262,00	262,00	
3436 22200	SERV.DE TELECOMUNICACIONES	8.667,00		8.667,00	8.667,00	
3436 2221	POSTALES Y MENSAJERIA	1.414,00		1.414,00	1.414,00	
3436 223	TRANSPORTES	406,00		406,00	406,00	
3436 2240	EDIFICIOS Y LOCALES	11,00		11,00	11,00	
3436 2252	LOCALES	1,00		1,00	1,00	
3436 22620	DE GESTION ADMINISTRATIVA	120,00		120,00	120,00	
3436 2269	OTROS	996,54		996,54	996,54	
3436 2273	LIMPIEZA Y ASEO	5.421,00		5.421,00	5.421,00	
3436 2274	SEGURIDAD	922,00		922,00	922,00	
	TOTAL ARTICULO 22 MATER.SUMINIST.Y OTROS	22.814,81		22.814,81	22.814,81	
3436 231	LOCOMOCION	240,34		240,34	240,34	
	TOTAL ARTICULO 23 INDEMNIZ.RAZON SERVICIO	240,34		240,34	240,34	
3436 240	GASTOS DE EDICION Y DISTRIBUCION	137,59		137,59	137,59	
	TOTAL ARTICULO 24 GASTOS DE PUBLICACIONES	137,59		137,59	137,59	
	TOTAL CAPITULO 2 GAST.CORRIENT.BIENES Y SERV.	36.036,52		36.036,52	36.036,52	
3436 6221	CONSTRUCCIONES	42.657,53		42.657,53	42.657,53	
	TOTAL ARTICULO 62 INVERSIONES NUEVAS	42.657,53		42.657,53	42.657,53	
3436 6321	CONSTRUCCIONES	1.671,96		1.671,96	1.671,96	
3436 633	MAQUINARIA, INSTALACIONES Y UTILLAJE	45,00		45,00	45,00	
	TOTAL ARTICULO 63 INVERSIONES DE REPOSICION	1.716,96		1.716,96	1.716,96	
	TOTAL CAPITULO 6 INVERSIONES REALES	44.374,49		44.374,49	44.374,49	
	TOTAL PROGRAMA 36 HIGIENE Y SEGURIDAD EN EL TRABAJO	80.639,51		80.639,51	80.639,51	
	TOTAL GRUPO PROGRAMA 34 OTROS SERVICIOS SOCIALES	80.639,51		80.639,51	80.639,51	
4591 13090	RETRIBUCIONES BASICAS Y OTRAS REMUN.	845,40		845,40	845,40	
	TOTAL ARTICULO 13 LABORALES	845,40		845,40	845,40	
4591 1623	RECONOCIMIENTOS MEDICOS	353,57		353,57	353,57	
4591 1624	ACCION SOCIAL GENERAL	1.517,50		1.517,50	1.517,50	
	TOTAL ARTICULO 16 CUOT.PREST.Y GAST.SOC.	1.871,07		1.871,07	1.871,07	
	TOTAL CAPITULO 1 GASTOS DE PERSONAL	2.716,47		2.716,47	2.716,47	
4591 202	ARRENDAM.EDIF.Y OTRAS CONSTRUCCIONES	239,00		239,00	239,00	
4591 204	ARRENDAM.DE MAT.TRANSPORTE	2.389,49		2.389,49	2.389,49	
4591 205	ARRENDAM.DE MOBILIARIO Y ENSERES	21.908,00		21.908,00	21.908,00	
4591 206	ARREND.EQUIP.PARA PROCESOS DE INFORM	153.397,40		153.397,40	153.397,40	
	TOTAL ARTICULO 20 ARRENDAMIENTOS Y CANONES	177.933,89		177.933,89	177.933,89	
4591 212	EDIFICIOS Y OTRAS CONSTRUCCIONES	1.636,00		1.636,00	1.636,00	
4591 213	MAQUINARIA,INSTALACIONES Y UTILLAJE	116.158,00		116.158,00	116.158,00	
4591 215	MOBILIARIO Y ENSERES	1.705,34		1.705,34	1.705,34	
4591 216	EQUIPOS PARA PROCESOS DE INFORMACION	4.849,00		4.849,00	4.849,00	
4591 219	OTRO INMOVILIZADO MATERIAL	12,00		12,00	12,00	
	TOTAL ARTICULO 21 REPARACION,MANTEN.Y CONSERV.	124.360,34		124.360,34	124.360,34	
4591 2200	ORDINARIO NO INVENTARIABLE	11.489,19		11.489,19	11.489,19	40,50
4591 2201	PRENSA, REV., LIBROS Y OTRAS PUBLIC.	10.060,30		10.060,30	10.060,30	
4591 2202	MATERIAL INFORMATICO NO INVENTARIABL	1.232,91		1.232,91	1.232,91	
4591 22100	ENERGIA ELECTRICA	16.524,26		16.524,26	16.524,26	
4591 22101	AGUA	3.472,46		3.472,46	3.472,46	
4591 22102	GAS	582,00		582,00	582,00	
4591 22103	COMBUSTIBLE	1.263,00		1.263,00	1.263,00	
4591 2213	INSTRUM.Y PEQ. UTILLAJE NO SANITARIO	286,48		286,48	286,48	
4591 22141	VESTUARIO	1.024,60		1.024,60	1.024,60	
4591 2217	MAT.NO SANIT.PARA CONSUMO Y REPOSIC.	2.001,81		2.001,81	2.001,81	

## OBLIGACIONES DE PRESUPUESTOS CERRADOS

MUTUA: FRATERNIDAD-MUPRESPA  
 CLASIFICACIÓN ORGÁNICA.....  
 CLASIFICACIÓN FUNCIONAL POR PROGRAMAS.....  
 EJERCICIO: 2009

Nº: 275

CLASIFIC. ECONÓMICA	EXPLICACION	OBLIGACIONES PENDIENTES DE PAGO A 1 DE ENERO	MODIFICACIONES Y ANULACIONES	TOTAL OBLIGACIONES	PAGOS REALIZADOS	OBLIGACIONES PENDIENTES DE PAGO A 31 DE DICIEMBRE
4591 2219	OTROS SUMINISTROS	1.157,00		1.157,00	1.157,00	
4591 22200	SERV.DE TELECOMUNICACIONES	130.129,03		130.129,03	130.129,03	
4591 2221	POSTALES Y MENSAJERIA	9.756,00		9.756,00	9.756,00	
4591 223	TRANSPORTES	3.250,00		3.250,00	3.250,00	
4591 2240	EDIFICIOS Y LOCALES	128,00		128,00	128,00	
4591 2252	LOCALES	23,00		23,00	23,00	
4591 22620	DE GESTION ADMINISTRATIVA	3.698,78		3.698,78	3.698,78	
4591 2263	JURIDICOS, CONTENCIOSOS	1.962,92	-981,46	981,46	981,46	
4591 22660	REUNIONES,CONFEREN.Y CELEBRAC.ACTOS	21.157,64		21.157,64	21.157,64	
4591 2269	OTROS	35.002,82		35.002,82	35.002,82	
4591 2270	INFORMES,DICT.Y OTRAS ACTUA.PROFES.	126.200,53		126.200,53	126.200,53	
4591 2273	LIMPIEZA Y ASEO	56.602,22		56.602,22	56.602,22	
4591 2274	SEGURIDAD	30.434,38		30.434,38	30.434,38	
4591 22782	SERVICIOS DE CARACTER INFORMATICO	57.548,00		57.548,00	57.548,00	
4591 22783	COLA.EN LA GES.DE LAS MATEP.DE SEG.S	4.910,67	-32,70	4.877,97	4.877,97	
4591 2279	OTROS	2.684,80		2.684,80	2.684,80	
	TOTAL ARTICULO 22 MATER.SUMINIST.Y OTROS	532.582,80	-1.014,16	531.568,64	531.528,14	40,50
4591 231	LOCOMOCION	6.669,13		6.669,13	6.669,13	
4591 233	OTRAS INDEMNIZACIONES	6.379,33		6.379,33	6.379,33	
	TOTAL ARTICULO 23 INDEMNIZ.RAZON SERVICIO	13.048,46		13.048,46	13.048,46	
4591 240	GASTOS DE EDICION Y DISTRIBUCION	1.625,62		1.625,62	1.625,62	
	TOTAL ARTICULO 24 GASTOS DE PUBLICACIONES	1.625,62		1.625,62	1.625,62	
	TOTAL CAPITULO 2 GAST.CORRIENT.BIENES Y SERV.	849.551,11	-1.014,16	848.536,95	848.496,45	40,50
4591 6221	CONSTRUCCIONES	70.301,44		70.301,44	70.301,44	
4591 625	MOBILIARIO Y ENSERES	1.295,60		1.295,60	1.295,60	
	TOTAL ARTICULO 62 INVERSIONES NUEVAS	71.597,04		71.597,04	71.597,04	
4591 6321	CONSTRUCCIONES	27.649,53		27.649,53	27.649,53	
4591 633	MAQUINARIA, INSTALACIONES Y UTILLAJE	322,00		322,00	322,00	
4591 635	MOBILIARIO Y ENSERES	6.312,96		6.312,96	6.312,96	
4591 636	EQUIPOS PARA PROCESOS DE INFORMACION	131.375,80		131.375,80	131.375,80	
	TOTAL ARTICULO 63 INVERSIONES DE REPOSICION	165.660,29		165.660,29	165.660,29	
	TOTAL CAPITULO 6 INVERSIONES REALES	237.257,33		237.257,33	237.257,33	
4591 8310	AL PERSONAL	219,00		219,00	219,00	
	TOTAL ARTICULO 83 CONC.PRESTAM.NO PUBLIC.	219,00		219,00	219,00	
	TOTAL CAPITULO 8 ACTIVOS FINANCIEROS	219,00		219,00	219,00	
	TOTAL PROGRAMA 91 DIRECCION Y SERV.GENERALES	1.089.743,91	-1.014,16	1.088.729,75	1.088.689,25	40,50
	TOTAL GRUPO PROGRAMA 45 ADMON.SERVIC. GRLES.DE TESOR	1.089.743,91	-1.014,16	1.088.729,75	1.088.689,25	40,50
	TOTAL EJERCICIO 09	11.382.734,85	-94.402,44	11.288.332,41	11.135.084,67	153.247,74
	TOTAL GENERAL	13.613.063,44	-1.845.164,38	11.767.899,06	11.258.654,43	509.244,63

## GASTOS DE ADMINISTRACIÓN

Mutua: FRATERNIDAD-MUPRESPA

Nº: 275

EJERCICIO: 2010

CONCEPTO	IMPORTE		TOTAL
	A.T. y E.P.	I.T. C/C	
1.- Gastos Presupuestarios	42.577.686,36	8.532.371,42	51.110.057,78
2.- Gastos por amortizaciones	2.400.538,45	553.243,33	2.953.781,78
<b>TOTAL</b>	<b>44.978.224,81</b>	<b>9.085.614,75</b>	<b>54.063.839,56</b>



PRESTACIONES CONCEDIDAS POR LA COMISION DE PRESTACIONES ESPECIALES

EJERCICIO: 2010

Mutua: FRATERNIDAD-MUPRESPA N°: 275

TIPO DE PRESTACION	IMPORTE
<b>TOTAL PRESTACIONES</b>	<b>335.402,76</b>
ADAPTACION VEHICULO	17.472,32
ADAPTACION VIVIENDA	118.258,04
AYUDA ECOMICA	136.893,79
AYUDA ESTUDIOS	22.338,85
AYUDA MEDICA	9.583,00
MATERIAL ORTOPEDICO	30.856,76

# INFORMACIÓN SOBRE EL BALANCE DE RESULTADOS E INFORME DE GESTIÓN 2010

MUTUA: FRATERNIDAD- MUPRESA

Nº: 275

<b>PROGRAMA 1102.- INCAPACIDAD TEMPORAL Y OTRAS PRESTACIONES</b>	
<b>MEDIOS HUMANOS- Nº DE PERSONAS: 61</b>	
<b>INDICADORES PARA EL SEGUIMIENTO DE OBJETIVOS:</b>	
NUM. DE PROCESOS CUYA ALTA SE HAYA PRODUCIDO EN EL PERÍODO	359.084
NUM. DE DÍAS DE BAJA, DEL PERÍODO O ANTERIORES, DE LOS PROCESOS CUYA ALTA SE HAYA PRODUCIDO EN EL PERÍODO	11.935.412
NUM. DE PROCESOS EN LOS QUE EL ÚLTIMO DÍA DEL PERÍODO EL PACIENTE SE ENCUENTRA EN SITUACIÓN DE BAJA	28.941,00
POBLACIÓN PROTEGIDA EL ÚLTIMO DÍA DEL PERÍODO	2.246.369
POBLACIÓN MEDIA PROTEGIDA EN EL PERÍODO	2.265.494,42
NUMERO DE PROCESOS INICIADOS EN EL PERÍODO	358.028
NUM. DE PROCESOS INDEMNIZADOS CUYA ALTA SE HAYA PRODUCIDO EN EL PERÍODO	179.963
NUM. DE DÍAS INDEM. EN EL PERÍODO O ANTERIORES, DE LOS PROCESOS INDEM, CUYA ALTA SE HAYA PRODUCIDO EN EL PERÍODO	10.922.875
NUM. DE PROCESOS INDEMNIZADOS INICIADOS EN EL PERÍODO	178.402
NUM. DE DÍAS INDEMNIZADOS EN EL PERÍODO	10.423.088
GASTOS ASOCIADOS GENERADOS EN EL PERÍODO (SANITARIOS, DE ADMON Y OTROS GENERALES, EN MILES DE EUROS)	16.218,00
<b>PROGRAMA 1105.- CAPITALS RENTA Y OTRAS COMPENSACIONES</b>	
<b>MEDIOS HUMANOS- Nº DE PERSONAS: 5</b>	
NÚMERO DE SINIESTROS GENERADOS DE CAPITALS RENTA POR INVALIDEZ	1.009
NÚMERO DE SINIESTROS DEVENGADOS DE CAPITALS RENTA POR MUERTE	204
POBLACIÓN LABORAL PROTEGIDA POR I.M.S. AL FINAL DEL PERÍODO	1.354.414
<b>PROGRAMA 2122.- MEDICINA AMBULATORIA</b>	
<b>MEDIOS HUMANOS- Nº DE PERSONAS: 1.225</b>	
NÚMERO DE CONSULTAS NUEVAS CON MEDIOS PROPIOS	214.596
NÚMERO DE CONSULTAS SUCESIVAS CON MEDIOS PROPIOS	731.320
NÚMERO DE PACIENTES ATENDIDOS CON MEDIOS PROPIOS	200.658
NÚMERO DE PACIENTES ATENDIDOS CON MEDIOS AJENOS	93.116
POBLACIÓN LABORAL PROTEGIDA AL FINAL DEL PERÍODO POR I.T POR CONTINGENCIAS PROFESIONALES	1.273.126
<b>PROGRAMA 2224- MEDICINA HOSPITALARIA</b>	
<b>MEDIOS HUMANOS- Nº DE PERSONAS: 255</b>	
NÚMERO DE CAMAS DE CLINICA PROPIAS INSTALADAS	61
NÚMERO DE ESTANCIAS PROPIAS CAUSADAS EN EL PERÍODO	11.456
NÚMERO DE ESTANCIAS PROPIAS POSIBLES EN EL PERÍODO	22.265
NÚMERO DE INGRESOS DEL PERÍODO EN CENTROS PROPIOS	2.484
NÚMERO DE ACCIDENTADOS INGRESADOS EN CENTROS AJENOS	2.154
NÚMERO DE ESTANCIAS DE ACCIDENTADOS EN CENTROS AJENOS	10.216
<b>PROGRAMA 3436- SEGURIDAD E HIGIENE</b>	
<b>MEDIOS HUMANOS- Nº DE PERSONAS: 38</b>	
NÚMERO DE ACCIDENTES INVESTIGADOS	1.023
NÚMERO DE ACCIDENTES ACAECIDOS CON BAJA	63.117
NÚMERO DE ESTUDIOS DE SINIESTRABILIDAD EN EMPRESAS REALIZADOS	13.028
NÚMERO DE VISITAS A CENTROS DE TRABAJO REALIZADAS	7.670
NÚMERO DE ENCUESTAS EN MATERIA PREVENTIVA REALIZADAS	2.308
NÚMERO DE CURSILLOS, JORNADAS , SEMINARIOS EN MATERIA PREVENTIVA REALIZADOS	63
NÚMERO DE ASISTENTES A LOS CURSILLOS, JORNADAS Y SEMINARIOS	527
NÚMERO DE ACCIDENTADOS EN EL PERÍODO	137.847
POBLACIÓN LABORAL PROTEGIDA AL FINAL DEL PERÍODO POR I.M.S. POR CONTINGENCIAS PROFESIONALES	1.354.414
NUMERO DE ENFERMEDADES PROFESIONALES INVESTIGADAS	68
NÚMERO DE CAMPAÑAS DE SENSIBILIZACIÓN Y EDUCACIÓN PREVENTIVA REALIZADOS	346
NÚMERO DE PUBLICACIONES EN MATERIA PREVENTIVA REALIZADAS	8.492
NÚMERO DE ACTUACIONES DE ASESORAMIENTO EN MATERIA PREVENTIVA REALIZADAS	20.325
NÚMERO DE CAMPAÑAS DE DIVULGACIÓN EN MATERIA PREVENTIVA REALIZADAS	65
<b>PROGRAMA 4364- ADMINISTRACION DEL PATRIMONIO</b>	
<b>MEDIOS HUMANOS- Nº DE PERSONAS: 0</b>	
IMPORTE MEDIO DE LA CARTERA DE VALORES (EN MILES DE EUROS)	36.783,08
RENDIMIENTO NETO EN EL PERÍODO DE LA CARTERA DE VALORES (EN MILES DE EUROS)	175,35
<b>PROGRAMA 4591: DIRECCION Y SERVICIOS GENERALES</b>	
<b>MEDIOS HUMANOS- Nº DE PERSONAS: 455</b>	
NÚMERO DE JORNADAS LABORALES DE TODO EL PERSONAL DE LA ENTIDAD	466.051,00
NÚMERO DE JORNADAS LABORALES PERDIDAS DE TODO EL PERSONAL DE LA ENTIDAD	21.115,00
POBLACIÓN LABORAL PROTEGIDA AL FINAL DEL PERÍODO	1.337.740

---

## **5 - INFORMACIÓN SOBRE LA EJECUCIÓN DEL INGRESO PÚBLICO**

---



- 
- 5.1 PROCESO DE GESTIÓN
  - 5.2 DEVOLUCIONES DE INGRESOS
  - 5.3 DERECHOS A COBRAR DE PRESUPUESTOS CERRADOS
-



PROCESO DE GESTIÓN DEL INGRESO PÚBLICO

EJERCICIO: 2010

MUTUA: FRATERNIDAD-MUPRESA

Nº: 275

A) DERECHOS PRESUPUESTARIOS RECONOCIDOS NETOS

CLASIFICACIÓN ECONÓMICA	EXPLICACIÓN	TOTAL DERECHOS RECONOCIDOS	TOTAL DERECHOS ANULADOS	DERECHOS RECONOCIDOS NETOS
(1210)	CUOTAS DE EMPLEADORES	243.180.160,72	1.924.869,26	241.255.291,46
(1211)	CUOTAS DE TRABAJADORES	49.399.258,33		49.399.258,33
(1221)	CUOTAS DE TRABAJADORES	64.346.894,36	1.107.160,15	63.239.734,21
(1231)	CUOTAS DE TRABAJADORES			
(1240)	CUOTAS DE EMPLEADORES	614.033,76	15.251,38	598.782,38
(1241)	CUOTAS DE TRABAJADORES	119.281,07		119.281,07
(1250)	CUOTAS DE EMPLEADORES	167.556,39	10.560,62	156.995,77
(1251)	CUOTAS DE TRABAJADORES	33.213,63		33.213,63
(1270)	CUOTAS POR INCAP.TEMPORAL	296.369.394,19	606.907,15	295.762.487,04
(1271)	CUOTAS POR I.M.S.	278.799.495,39	531.519,54	278.267.975,85
(1272)	CUOTAS RIESGO EMBARAZO Y LAC.NATURAL	1.351.301,33	3.032,06	1.348.269,27
(129)	COTIZAC. CESE ACTIVIDAD TRAB. AUTONOMOS	1.018.011,28		1.018.011,28
	TOTAL ARTICULO 12 COTIZACIONES SOCIALES	935.398.600,45	4.199.300,16	931.199.300,29
	TOTAL CAPITULO 1 COTIZACIONES SOCIALES	935.398.600,45	4.199.300,16	931.199.300,29
(32710)	AL SECTOR PUBLICO	73.176,78		73.176,78
(32711)	AL SECTOR PRIVADO	4.910.962,24		4.910.962,24
(32712)	A ENTIDADES DEL SISTEMA	1.130.633,91		1.130.633,91
(3294)	DE LA SEG. SOCIAL AL SECTOR PRIVADO	2.548,35		2.548,35
	TOTAL ARTICULO 32 OTROS INGRES.PROCED.PREST.SERVICIOS	6.117.321,28		6.117.321,28
(360)	INGRESOS POR COMPENSACION DE COSTE	24.345,97		24.345,97
	TOTAL ARTICULO 36 INGRESOS POR COMPESACION	24.345,97		24.345,97
(3805)	DE MUTUAS DE A.T. Y E.P.	12.858.137,12	195.397,60	12.662.739,52
(3815)	DE MUTUAS DE A.T. Y E.P.	2.369,11		2.369,11
	TOTAL ARTICULO 38 REINTEGROS DE OPERACIONES CORRIENTES	12.860.506,23	195.397,60	12.665.108,63
(3995)	INGRESOS DIVERSOS DE MUTUAS DE A.T.	1.619,71		1.619,71
	TOTAL ARTICULO 39 OTROS INGRESOS	1.619,71		1.619,71
	TOTAL CAPITULO 3 TASAS Y OTROS INGRESOS	19.003.793,19	195.397,60	18.808.395,59
(5000)	NO AFECTOS A FONDOS ESPECIFICOS	175.354,75		175.354,75
	TOTAL ARTICULO 50 INTERESES DE TITULOS VALORES	175.354,75		175.354,75
(5200)	NO AFECTAS A FONDOS ESPECIFICOS	5.651.616,07	89.863,59	5.561.752,48
	TOTAL ARTICULO 52 INTERESES DE DEPOSITOS	5.651.616,07	89.863,59	5.561.752,48
(540)	ALQUILERES Y PRODUCTOS DE INMUEBLES	600,00		600,00
	TOTAL ARTICULO 54 RENTAS DE BIENES INMUEBLES	600,00		600,00
(599)	OTROS INGRESOS PATRIMONIALES			
	TOTAL ARTICULO 59 OTROS INGRESOS PATRIMONIALES			
	TOTAL CAPITULO 5 INGRESOS PATRIMONIALES	5.827.570,82	89.863,59	5.737.707,23
(619)	VENTA DE OTRAS INVERSIONES REALES	33.390,10		33.390,10
	TOTAL ARTICULO 61 DE LAS DEMAS INVERSIONES REALES	33.390,10		33.390,10
	TOTAL CAPITULO 6 ENAJENACION DE INVERSIONES REALES	33.390,10		33.390,10
(7204)	DE LA TESORERIA			
	TOTAL ARTICULO 72 DE LA SEGURIDAD SOCIAL			
	TOTAL CAPITULO 7 TRANSFERENCIAS DE CAPITAL			
(800)	A CORTO PLAZO	4.638.753,18		4.638.753,18
(801)	A LARGO PLAZO	369,28		369,28
	TOTAL ARTICULO 80 ENAJENACION DE DEUDA DEL SECT.PUBL.	4.639.122,46		4.639.122,46
(83005)	DE MUTUAS DE A.T. Y E.P.	1.388.177,21		1.388.177,21
	TOTAL ARTICULO 83 REINT.PREST.CONCED.FUERA SECTOR PUB.	1.388.177,21		1.388.177,21
(8405)	DE MUTUAS DE A.T. Y E.P.			
(8415)	DE MUTUAS DE A.T. Y E.P.	16.453,24		16.453,24
	TOTAL ARTICULO 84 DEVOLUCION DE DEPOSITOS Y FIANZAS	16.453,24		16.453,24
(8701)	DESTINFOND.PREV.Y REHA.			

PROCESO DE GESTIÓN DEL INGRESO PÚBLICO

EJERCICIO: 2010

MUTUA: FRATERNIDAD-MUPRESA

Nº: 275

A) DERECHOS PRESUPUESTARIOS RECONOCIDOS NETOS

CLASIFICACIÓN ECONÓMICA	EXPLICACIÓN	TOTAL DERECHOS RECONOCIDOS	TOTAL DERECHOS ANULADOS	DERECHOS RECONOCIDOS NETOS
(8709)	DESTINADO OTROS FINES			
(872)	REMANENTE COBERTURA PREST. SOCIALES			
	TOTAL ARTICULO 87 REMANENTES DE TESORERIA			
	TOTAL CAPITULO 8 ACTIVOS FINANCIEROS	6.043.752,91		6.043.752,91
	TOTAL	966.307.107,47	4.484.561,35	961.822.546,12



PROCESO DE GESTIÓN DEL INGRESO PÚBLICO

EJERCICIO: 2010

MUTUA: FRATERNIDAD-MUPRESA

Nº: 275

A.1.) ANULACIÓN DE DERECHOS PRESUPUESTARIOS

CLASIFICACIÓN ECONÓMICA	EXPLICACIÓN	ANULACIÓN DE LIQUIDACIONES	APLAZAMIENTO Y FRACCIONAMIENTO	DEVOLUCIÓN DE INGRESOS	TOTAL DERECHOS ANULADOS
1210	CUOTAS DE EMPLEADORES	922.755,83	733.319,57	268.793,86	1.924.869,26
1211	CUOTAS DE TRABAJADORES				
1221	CUOTAS DE TRABAJADORES	565.177,53	358.716,28	183.266,34	1.107.160,15
1231	CUOTAS DE TRABAJADORES				
1240	CUOTAS DE EMPLEADORES	11.868,16	411,32	2.971,90	15.251,38
1241	CUOTAS DE TRABAJADORES				
1250	CUOTAS DE EMPLEADORES	10.560,62			10.560,62
1251	CUOTAS DE TRABAJADORES				
1270	CUOTAS POR INCAP.TEMPORAL	231.306,05	39.431,42	336.169,68	606.907,15
1271	CUOTAS POR I.M.S.	184.844,80	34.406,13	312.268,61	531.519,54
1272	CUOTAS RIESGO EMBARAZO Y LAC.NATURAL			3.032,06	3.032,06
129	COTIZAC. CESE ACTIVIDAD TRAB. AUTONOMOS				
	TOTAL ARTICULO 12 COTIZACIONES SOCIALES	1.926.512,99	1.166.284,72	1.106.502,45	4.199.300,16
	TOTAL CAPITULO 1 COTIZACIONES SOCIALES	1.926.512,99	1.166.284,72	1.106.502,45	4.199.300,16
32710	AL SECTOR PUBLICO				
32711	AL SECTOR PRIVADO				
32712	A ENTIDADES DEL SISTEMA				
3294	DE LA SEG. SOCIAL AL SECTOR PRIVADO				
	TOTAL ARTICULO 32 OTROS INGRES.PROCED.PREST.SERVICIOS				
360	INGRESOS POR COMPENSACION DE COSTE				
	TOTAL ARTICULO 36 INGRESOS POR COMPESACION				
3805	DE MUTUAS DE A.T. Y E.P.			195.397,60	195.397,60
3815	DE MUTUAS DE A.T. Y E.P.				
	TOTAL ARTICULO 38 REINTEGROS DE OPERACIONES CORRIENTES			195.397,60	195.397,60
3995	INGRESOS DIVERSOS DE MUTUAS DE A.T.				
	TOTAL ARTICULO 39 OTROS INGRESOS				
	TOTAL CAPITULO 3 TASAS Y OTROS INGRESOS			195.397,60	195.397,60
5000	NO AFECTOS A FONDOS ESPECIFICOS				
	TOTAL ARTICULO 50 INTERESES DE TITULOS VALORES				
5200	NO AFECTAS A FONDOS ESPECIFICOS			89.863,59	89.863,59
	TOTAL ARTICULO 52 INTERESES DE DEPOSITOS			89.863,59	89.863,59
540	ALQUILERES Y PRODUCTOS DE INMUEBLES				
	TOTAL ARTICULO 54 RENTAS DE BIENES INMUEBLES				
599	OTROS INGRESOS PATRIMONIALES				
	TOTAL ARTICULO 59 OTROS INGRESOS PATRIMONIALES				
	TOTAL CAPITULO 5 INGRESOS PATRIMONIALES			89.863,59	89.863,59
619	VENTA DE OTRAS INVERSIONES REALES				
	TOTAL ARTICULO 61 DE LAS DEMAS INVERSIONES REALES				
	TOTAL CAPITULO 6 ENAJENACION DE INVERSIONES REALES				
7204	DE LA TESORERIA				
	TOTAL ARTICULO 72 DE LA SEGURIDAD SOCIAL				
	TOTAL CAPITULO 7 TRANSFERENCIAS DE CAPITAL				
800	A CORTO PLAZO				
801	A LARGO PLAZO				
	TOTAL ARTICULO 80 ENAJENACION DE DEUDA DEL SECT.PUBL.				
83005	DE MUTUAS DE A.T. Y E.P.				
	TOTAL ARTICULO 83 REINT.PREST.CONCED.FUERA SECTOR PUB.				
8405	DE MUTUAS DE A.T. Y E.P.				
8415	DE MUTUAS DE A.T. Y E.P.				
	TOTAL ARTICULO 84 DEVOLUCION DE DEPOSITOS Y FIANZAS				
8701	DESTINFOND.PREV.Y REHA.				

PROCESO DE GESTIÓN DEL INGRESO PÚBLICO

EJERCICIO: 2010

MUTUA: FRATERNIDAD-MUPRESPA

Nº: 275

A.1.) ANULACIÓN DE DERECHOS PRESUPUESTARIOS

CLASIFICACIÓN ECONÓMICA	EXPLICACIÓN	ANULACIÓN DE LIQUIDACIONES	APLAZAMIENTO Y FRACCIONAMIENTO	DEVOLUCIÓN DE INGRESOS	TOTAL DERECHOS ANULADOS
8709	DESTINADO OTROS FINES				
872	REMANENTE COBERTURA PREST. SOCIALES				
	TOTAL ARTICULO 87 REMANENTES DE TESORERIA				
	TOTAL CAPITULO 8 ACTIVOS FINANCIEROS				
	TOTAL	1.926.512,99	1.166.284,72	1.391.763,64	4.484.561,35

PROCESO DE GESTIÓN DEL INGRESO PÚBLICO

EJERCICIO: 2010

MUTUA: FRATERNIDAD-MUPRESPA

Nº: 275

B) RECAUDACIÓN NETA

CLASIFICACIÓN ECONÓMICA	EXPLICACIÓN	RECAUDACIÓN TOTAL	DEVOLUCIONES DE INGRESO	RECAUDACIÓN NETA
1210	CUOTAS DE EMPLEADORES	236.404.356,11	268.793,86	236.135.562,25
1211	CUOTAS DE TRABAJADORES	49.399.258,33		49.399.258,33
1221	CUOTAS DE TRABAJADORES	59.789.290,70	183.266,34	59.606.024,36
1231	CUOTAS DE TRABAJADORES	181,85		181,85
1240	CUOTAS DE EMPLEADORES	587.117,63	2.971,90	584.145,73
1241	CUOTAS DE TRABAJADORES	142.828,53		142.828,53
1250	CUOTAS DE EMPLEADORES	156.748,49		156.748,49
1251	CUOTAS DE TRABAJADORES	33.213,63		33.213,63
1270	CUOTAS POR INCAP.TEMPORAL	289.355.771,96	336.169,68	289.019.602,28
1271	CUOTAS POR I.M.S.	269.805.490,83	312.268,61	269.493.222,22
1272	CUOTAS RIESGO EMBARAZO Y LAC.NATURAL	1.351.301,33	3.032,06	1.348.269,27
129	COTIZAC. CESE ACTIVIDAD TRAB. AUTONOMOS	1.018.011,28		1.018.011,28
	TOTAL ARTICULO 12 COTIZACIONES SOCIALES	908.043.570,67	1.106.502,45	906.937.068,22
	TOTAL CAPITULO 1 COTIZACIONES SOCIALES	908.043.570,67	1.106.502,45	906.937.068,22
32710	AL SECTOR PUBLICO	50.357,90		50.357,90
32711	AL SECTOR PRIVADO	2.249.756,47		2.249.756,47
32712	A ENTIDADES DEL SISTEMA	760.764,47		760.764,47
3294	DE LA SEG. SOCIAL AL SECTOR PRIVADO	2.548,35		2.548,35
	TOTAL ARTICULO 32 OTROS INGRES.PROCED.PREST.SERVICIOS	3.063.427,19		3.063.427,19
360	INGRESOS POR COMPENSACION DE COSTE			
	TOTAL ARTICULO 36 INGRESOS POR COMPESACION			
3805	DE MUTUAS DE A.T. Y E.P.	12.857.987,12	195.397,60	12.662.589,52
3815	DE MUTUAS DE A.T. Y E.P.	2.369,11		2.369,11
	TOTAL ARTICULO 38 REINTEGROS DE OPERACIONES CORRIENTES	12.860.356,23	195.397,60	12.664.958,63
3995	INGRESOS DIVERSOS DE MUTUAS DE A.T.	1.434,80		1.434,80
	TOTAL ARTICULO 39 OTROS INGRESOS	1.434,80		1.434,80
	TOTAL CAPITULO 3 TASAS Y OTROS INGRESOS	15.925.218,22	195.397,60	15.729.820,62
5000	NO AFECTOS A FONDOS ESPECIFICOS	175.354,75		175.354,75
	TOTAL ARTICULO 50 INTERESES DE TITULOS VALORES	175.354,75		175.354,75
5200	NO AFECTAS A FONDOS ESPECIFICOS	5.651.616,07	89.863,59	5.561.752,48
	TOTAL ARTICULO 52 INTERESES DE DEPOSITOS	5.651.616,07	89.863,59	5.561.752,48
540	ALQUILERES Y PRODUCTOS DE INMUEBLES			
	TOTAL ARTICULO 54 RENTAS DE BIENES INMUEBLES			
599	OTROS INGRESOS PATRIMONIALES			
	TOTAL ARTICULO 59 OTROS INGRESOS PATRIMONIALES			
	TOTAL CAPITULO 5 INGRESOS PATRIMONIALES	5.826.970,82	89.863,59	5.737.107,23
619	VENTA DE OTRAS INVERSIONES REALES	33.390,10		33.390,10
	TOTAL ARTICULO 61 DE LAS DEMAS INVERSIONES REALES	33.390,10		33.390,10
	TOTAL CAPITULO 6 ENAJENACION DE INVERSIONES REALES	33.390,10		33.390,10
7204	DE LA TESORERIA			
	TOTAL ARTICULO 72 DE LA SEGURIDAD SOCIAL			
	TOTAL CAPITULO 7 TRANSFERENCIAS DE CAPITAL			
800	A CORTO PLAZO	4.638.753,18		4.638.753,18
801	A LARGO PLAZO	369,28		369,28
	TOTAL ARTICULO 80 ENAJENACION DE DEUDA DEL SECT.PUBL.	4.639.122,46		4.639.122,46
83005	DE MUTUAS DE A.T. Y E.P.	1.388.362,12		1.388.362,12
	TOTAL ARTICULO 83 REINT.PREST.CONCED.FUERA SECTOR PUB.	1.388.362,12		1.388.362,12
8405	DE MUTUAS DE A.T. Y E.P.			
8415	DE MUTUAS DE A.T. Y E.P.	16.453,24		16.453,24
	TOTAL ARTICULO 84 DEVOLUCION DE DEPOSITOS Y FIANZAS	16.453,24		16.453,24

PROCESO DE GESTIÓN DEL INGRESO PÚBLICO

EJERCICIO: 2010

MUTUA: FRATERNIDAD-MUPRESPA

Nº: 275

B) RECAUDACIÓN NETA

CLASIFICACIÓN ECONÓMICA	EXPLICACIÓN	RECAUDACIÓN TOTAL	DEVOLUCIONES DE INGRESO	RECAUDACIÓN NETA
8701	DESTINFOND.PREV.Y REHA.			
8709	DESTINADO OTROS FINES			
872	REMANENTE COBERTURA PREST. SOCIALES			
	TOTAL ARTICULO 87 REMANENTES DE TESORERIA			
	TOTAL CAPITULO 8 ACTIVOS FINANCIEROS	6.043.937,82		6.043.937,82
	TOTAL	935.873.087,63	1.391.763,64	934.481.323,99

DESARROLLO DEL PROCESO DE GESTIÓN DEL INGRESO PÚBLICO  
FRATERNIDAD-MUPRESPA

MUTUA:

N: 275

C) DERECHOS CANCELADOS

EJERCICIO: 2010

CLASIFICACIÓN ECONÓMICA	EXPLICACION	COBROS EN ESPECIE	INSOLVENCIAS	OTRAS	TOTAL DERECHOS CANCELADOS
1210	CUOTAS DE EMPLEADORES		2.004.317,42		2.004.317,42
1211	CUOTAS DE TRABAJADORES				
1221	CUOTAS DE TRABAJADORES		1.288.557,60		1.288.557,60
1231	CUOTAS DE TRABAJADORES		991,34		991,34
1240	CUOTAS DE EMPLEADORES				
1241	CUOTAS DE TRABAJADORES				
1250	CUOTAS DE EMPLEADORES				
1251	CUOTAS DE TRABAJADORES				
1270	CUOTAS POR INCAP.TEMPORAL		6.534.141,70		6.534.141,70
1271	CUOTAS POR I.M.S.				
	CUOTAS RIESGO EMBARAZO Y				
1272	LAC.NATURAL				
	COTIZAC. CESE ACTIVIDAD TRAB.				
129	AUTONOMOS				
	TOTAL ARTICULO 12 COTIZACIONES				
	SOCIALES		9.828.008,06		9.828.008,06
	TOTAL CAPITULO 1 COTIZACIONES				
	SOCIALES		9.828.008,06		9.828.008,06
32710	AL SECTOR PUBLICO				
32711	AL SECTOR PRIVADO				
32712	A ENTIDADES DEL SISTEMA				
3294	DE LA SEG. SOCIAL AL SECTOR PRIVADO				
	TOTAL ARTICULO 32 OTROS				
	INGRES.PROCED.PREST.SERVICIOS				
360	INGRESOS POR COMPENSACION DE COSTE				
	TOTAL ARTICULO 36 INGRESOS POR				
	COMPESACION				
3805	DE MUTUAS DE A.T. Y E.P.				
3815	DE MUTUAS DE A.T. Y E.P.				
	TOTAL ARTICULO 38 REINTEGROS DE				
	OPERACIONES CORRIENTES				
3995	INGRESOS DIVERSOS DE MUTUAS DE A.T.				
	TOTAL ARTICULO 39 OTROS INGRESOS				
	TOTAL CAPITULO 3 TASAS Y OTROS				
	INGRESOS				
5000	NO AFECTOS A FONDOS ESPECIFICOS				
	TOTAL ARTICULO 50 INTERESES DE TITULOS				
	VALORES				
5200	NO AFECTAS A FONDOS ESPECIFICOS				
	TOTAL ARTICULO 52 INTERESES DE				
	DEPOSITOS				
540	ALQUILERES Y PRODUCTOS DE INMUEBLES				
	TOTAL ARTICULO 54 RENTAS DE BIENES				
	INMUEBLES				
599	OTROS INGRESOS PATRIMONIALES				
	TOTAL ARTICULO 59 OTROS INGRESOS				
	PATRIMONIALES				
	TOTAL CAPITULO 5 INGRESOS				
	PATRIMONIALES				
619	VENTA DE OTRAS INVERSIONES REALES				
	TOTAL ARTICULO 61 DE LAS DEMAS				
	INVERSIONES REALES				
	TOTAL CAPITULO 6 ENAJENACION DE				
	INVERSIONES REALES				
7204	DE LA TESORERIA				
	TOTAL ARTICULO 72 DE LA SEGURIDAD				
	SOCIAL				
	TOTAL CAPITULO 7 TRANSFERENCIAS DE				
	CAPITAL				
800	A CORTO PLAZO				
801	A LARGO PLAZO				
	TOTAL ARTICULO 80 ENAJENACION DE				
	DEUDA DEL SECT.PUBL.				
83005	DE MUTUAS DE A.T. Y E.P.				
	TOTAL ARTICULO 83				
	REINT.PREST.CONCED.FUERA SECTOR PUB.				
8405	DE MUTUAS DE A.T. Y E.P.				
8415	DE MUTUAS DE A.T. Y E.P.				
	TOTAL ARTICULO 84 DEVOLUCION DE				
	DEPOSITOS Y FIANZAS				
8701	DESTINFOND.PREV.Y REHA.				

DESARROLLO DEL PROCESO DE GESTIÓN DEL INGRESO PÚBLICO  
FRATERNIDAD-MUPRESPA

MUTUA:

N: 275

C) DERECHOS CANCELADOS

EJERCICIO: 2010

CLASIFICACIÓN ECONÓMICA	EXPLICACION	COBROS EN ESPECIE	INSOLVENCIAS	OTRAS	TOTAL DERECHOS CANCELADOS
8709	DESTINADO OTROS FINES				
872	REMANENTE COBERTURA PREST. SOCIALES				
	TOTAL ARTICULO 87 REMANENTES DE TESORERIA				
	TOTAL CAPITULO 8 ACTIVOS FINANCIEROS				
	TOTAL		9.828.008,06		9.828.008,06

DEVOLUCIONES DE INGRESOS

EJERCICIO: 2010  
MUTUA: FRATERNIDAD-MUPRESPA

Nº: 275

CLASIFICACIÓN ECONÓMICA	EXPLICACIÓN	PENDIENTES DE PAGO A 1 DE ENERO	RECONOCIDAS EN EL EJERCICIO	TOTAL DEVOLUCIONES RECONOCIDAS	EFFECTUADAS EN EL EJERCICIO	PENDIENTES DE PAGO A 31 DE DICIEMBRE
1210	CUOTAS DE EMPLEADORES		268.793,86	268.793,86	268.793,86	
1221	CUOTAS DE TRABAJADORES		183.266,34	183.266,34	183.266,34	
1240	CUOTAS DE EMPLEADORES		2.971,90	2.971,90	2.971,90	
1270	CUOTAS POR INCAP.TEMPORAL		336.169,68	336.169,68	336.169,68	
1271	CUOTAS POR I.M.S.		312.268,61	312.268,61	312.268,61	
1272	CUOTAS RIESGO EMBARAZO Y LAC.NATURAL		3.032,06	3.032,06	3.032,06	
	TOTAL ARTICULO 12 COTIZACIONES SOCIALES		1.106.502,45	1.106.502,45	1.106.502,45	
	TOTAL CAPITULO 1 COTIZACIONES SOCIALES		1.106.502,45	1.106.502,45	1.106.502,45	
3805	DE MUTUAS DE A.T. Y E.P.		195.397,60	195.397,60	195.397,60	
	TOTAL ARTICULO 38 REINTEGROS DE OPERACIONES CORRIENTES		195.397,60	195.397,60	195.397,60	
	TOTAL CAPITULO 3 TASAS Y OTROS INGRESOS		195.397,60	195.397,60	195.397,60	
5200	NO AFECTAS A FONDOS ESPECIFICOS		89.863,59	89.863,59	89.863,59	
	TOTAL ARTICULO 52 INTERESES DE DEPOSITOS		89.863,59	89.863,59	89.863,59	
540	ALQUILERES Y PRODUCTOS DE INMUEBLES	537.409,05		537.409,05		537.409,05
	TOTAL ARTICULO 54 RENTAS DE BIENES INMUEBLES	537.409,05		537.409,05		537.409,05
	TOTAL CAPITULO 5 INGRESOS PATRIMONIALES	537.409,05	89.863,59	627.272,64	89.863,59	537.409,05
	TOTAL GENERAL	537.409,05	1.391.763,64	1.929.172,69	1.391.763,64	537.409,05

I. DERECHOS A COBRAR DE PRESUPUESTOS CERRADOS  
EJERCICIO: 1988

CLASIFIC. ECONÓMICA	EXPLICACION	PENDIENTES DE COBRO A 1 DE ENERO	MODIFICACIONES SALDO ENTRANTE	DERECHOS ANULADOS		DERECHOS PENDIENTES DE COBRO
				ANULACION LIQUIDACIONES	APLAZAMIENTO Y FRACCIONAMIENTO	
32711	AL SECTOR PRIVADO TOTAL ARTICULO 32 PRESTACIONES DE SERVICIOS TOTAL CAPITULO 3 TASAS Y OTROS INGRESOS TOTAL EJERCICIO 88					



I. DERECHOS A COBRAR DE PRESUPUESTOS CERRADOS  
EJERCICIO: 1992

CLASIFIC. ECONÓMICA	EXPLICACION	PENDIENTES DE COBRO A 1 DE ENERO	MODIFICACIONES SALDO ENTRANTE	DERECHOS ANULADOS		DERECHOS PENDIENTES DE COBRO
				ANULACION LIQUIDACIONES	APLAZAMIENTO Y FRACCIONAMIENTO	
32711	AL SECTOR PRIVADO TOTAL ARTICULO 32 PRESTACIONES DE SERVICIOS TOTAL CAPITULO 3 TASAS Y OTROS INGRESOS TOTAL EJERCICIO 92					

I. DERECHOS A COBRAR DE PRESUPUESTOS CERRADOS  
EJERCICIO: 1994

CLASIFIC. ECONÓMICA	EXPLICACION	PENDIENTES DE COBRO A 1 DE ENERO	MODIFICACIONES SALDO ENTRANTE	DERECHOS ANULADOS		DERECHOS PENDIENTES DE COBRO
				ANULACION LIQUIDACIONES	APLAZAMIENTO Y FRACCIONAMIENTO	
1270	CUOTAS DE EMPLEADORES POR I.L.T.	-848.986,42	630.033,68	10.979,46		-229.932,20
	TOTAL ARTICULO 12 COTIZACIONES SOCIALES	-848.986,42	630.033,68	10.979,46		-229.932,20
	TOTAL CAPITULO 1 COTIZACIONES SOCIALES	-848.986,42	630.033,68	10.979,46		-229.932,20
	TOTAL EJERCICIO 94	-848.986,42	630.033,68	10.979,46		-229.932,20

I. DERECHOS A COBRAR DE PRESUPUESTOS CERRADOS  
EJERCICIO: 1995

CLASIFIC. ECONÓMICA	EXPLICACION	PENDIENTES DE COBRO A 1 DE ENERO	MODIFICACIONES SALDO ENTRANTE	DERECHOS ANULADOS		DERECHOS PENDIENTES DE COBRO
				ANULACION LIQUIDACIONES	APLAZAMIENTO Y FRACCIONAMIENTO	
1270	CUOTAS DE EMPLEADORES POR I.T.	-246.768,50	110.811,72	7.132,26		-143.089,04
	TOTAL ARTICULO 12 COTIZACIONES SOCIALES	-246.768,50	110.811,72	7.132,26		-143.089,04
	TOTAL CAPITULO 1 COTIZACIONES SOCIALES	-246.768,50	110.811,72	7.132,26		-143.089,04
	TOTAL EJERCICIO 95	-246.768,50	110.811,72	7.132,26		-143.089,04

I. DERECHOS A COBRAR DE PRESUPUESTOS CERRADOS  
EJERCICIO: 1996

CLASIFIC. ECONÓMICA	EXPLICACION	PENDIENTES DE COBRO A 1 DE ENERO	MODIFICACIONES SALDO ENTRANTE	DERECHOS ANULADOS		DERECHOS PENDIENTES DE COBRO
				ANULACION LIQUIDACIONES	APLAZAMIENTO Y FRACCIONAMIENTO	
1210	CUOTAS DE EMPLEADORES	-29,38				-29,38
1270	CUOTAS DE EMPLEADORES POR I.T.	-347.757,90	438.085,06	9.859,96		80.467,20
	TOTAL ARTICULO 12 COTIZACIONES SOCIALES	-347.787,28	438.085,06	9.859,96		80.437,82
	TOTAL CAPITULO 1 COTIZACIONES SOCIALES	-347.787,28	438.085,06	9.859,96		80.437,82
32711	AL SECTOR PRIVADO	6.262,12				6.262,12
32712	A ENTIDADES DEL SISTEMA					
	TOTAL ARTICULO 32 PRESTACIONES DE SERVICIOS	6.262,12				6.262,12
	TOTAL CAPITULO 3 TASAS Y OTROS INGRESOS	6.262,12				6.262,12
	TOTAL EJERCICIO 96	-341.525,16	438.085,06	9.859,96		86.699,94

I. DERECHOS A COBRAR DE PRESUPUESTOS CERRADOS  
EJERCICIO: 1997

CLASIFIC. ECONÓMICA	EXPLICACION	PENDIENTES DE COBRO A 1 DE ENERO	MODIFICACIONES SALDO ENTRANTE	DERECHOS ANULADOS		DERECHOS PENDIENTES DE COBRO
				ANULACION LIQUIDACIONES	APLAZAMIENTO Y FRACCIONAMIENTO	
1210	CUOTAS DE EMPLEADORES	-1.240,85	2.066,34	50,17		775,32
1270	CUOTAS DE EMPLEADORES POR I.T.	-327.732,92	344.565,43	5.963,33		10.869,18
	TOTAL ARTICULO 12 COTIZACIONES SOCIALES	-328.973,77	346.631,77	6.013,50		11.644,50
	TOTAL CAPITULO 1 COTIZACIONES SOCIALES	-328.973,77	346.631,77	6.013,50		11.644,50
32711	AL SECTOR PRIVADO	29.994,31				29.994,31
32712	A ENTIDADES DEL SISTEMA					
	TOTAL ARTICULO 32 PRESTACIONES DE SERVICIOS	29.994,31				29.994,31
	TOTAL CAPITULO 3 TASAS Y OTROS INGRESOS	29.994,31				29.994,31
	TOTAL EJERCICIO 97	-298.979,46	346.631,77	6.013,50		41.638,81

I. DERECHOS A COBRAR DE PRESUPUESTOS CERRADOS  
EJERCICIO: 1998

CLASIFIC. ECONÓMICA	EXPLICACION	PENDIENTES DE COBRO A 1 DE ENERO	MODIFICACIONES SALDO ENTRANTE	DERECHOS ANULADOS		DERECHOS PENDIENTES DE COBRO
				ANULACION LIQUIDACIONES	APLAZAMIENTO Y FRACCIONAMIENTO	
1210	CUOTAS DE EMPLEADORES	-6.363,60	9.285,50	318,56		2.603,34
1221	CUOTAS DE TRABAJADORES	-721,58	822,14			100,56
1270	CUOTAS DE EMPLEADORES POR I.T.	-691.467,71	343.398,47	3.904,60		-351.973,84
	TOTAL ARTICULO 12 COTIZACIONES SOCIALES	-698.552,89	353.506,11	4.223,16		-349.269,94
	TOTAL CAPITULO 1 COTIZACIONES SOCIALES	-698.552,89	353.506,11	4.223,16		-349.269,94
32711	AL SECTOR PRIVADO	16.670,62				16.670,62
32712	A ENTIDADES DEL SISTEMA	3.719,66				3.719,66
	TOTAL ARTICULO 32 PRESTACIONES DE SERVICIOS	20.390,28				20.390,28
	TOTAL CAPITULO 3 TASAS Y OTROS INGRESOS	20.390,28				20.390,28
	TOTAL EJERCICIO 98	-678.162,61	353.506,11	4.223,16		-328.879,66

I. DERECHOS A COBRAR DE PRESUPUESTOS CERRADOS  
EJERCICIO: 1999

CLASIFIC. ECONÓMICA	EXPLICACION	PENDIENTES DE COBRO A 1 DE ENERO	MODIFICACIONES SALDO ENTRANTE	DERECHOS ANULADOS		DERECHOS PENDIENTES DE COBRO
				ANULACION LIQUIDACIONES	APLAZAMIENTO Y FRACCIONAMIENTO	
1210	CUOTAS DE EMPLEADORES	-11.101,29	13.739,90	980,26		1.658,35
1221	CUOTAS DE TRABAJADORES	-2.880,61	1.577,43	24,48		-1.327,66
1270	CUOTAS DE EMPLEADORES POR I.T.	-499.398,15	277.855,09	9.550,68		-231.093,74
	TOTAL ARTICULO 12 COTIZACIONES SOCIALES	-513.380,05	293.172,42	10.555,42		-230.763,05
	TOTAL CAPITULO 1 COTIZACIONES SOCIALES	-513.380,05	293.172,42	10.555,42		-230.763,05
32711	AL SECTOR PRIVADO	770,26				770,26
32712	A ENTIDADES DEL SISTEMA	6.179,97				6.179,97
	TOTAL ARTICULO 32 OTROS					
	INGRES.PROCED.PREST.SERVICIOS	6.950,23				6.950,23
	TOTAL CAPITULO 3 TASAS Y OTROS INGRESOS	6.950,23				6.950,23
	TOTAL EJERCICIO 99	-506.429,82	293.172,42	10.555,42		-223.812,82

I. DERECHOS A COBRAR DE PRESUPUESTOS CERRADOS  
EJERCICIO: 2000

CLASIFIC. ECONÓMICA	EXPLICACION	PENDIENTES DE COBRO A 1 DE ENERO	MODIFICACIONES SALDO ENTRANTE	DERECHOS ANULADOS		DERECHOS PENDIENTES DE COBRO
				ANULACION LIQUIDACIONES	APLAZAMIENTO Y FRACCIONAMIENTO	
1210	CUOTAS DE EMPLEADORES	-50.152,60	42.255,19	590,50		-8.487,91
1221	CUOTAS DE TRABAJADORES	-20.716,44	10.997,71	684,48		-10.403,21
1231	CUOTAS DE TRABAJADORES	-142,00				-142,00
1270	CUOTAS DE EMPLEADORES POR I.T.	-589.953,18	574.097,81	7.777,70		-23.633,07
	TOTAL ARTICULO 12 COTIZACIONES SOCIALES	-660.964,22	627.350,71	9.052,68		-42.666,19
	TOTAL CAPITULO 1 COTIZACIONES SOCIALES	-660.964,22	627.350,71	9.052,68		-42.666,19
32711	AL SECTOR PRIVADO	58.914,36				58.914,36
	TOTAL ARTICULO 32 OTROS					
	INGRES.PROCED.PREST.SERVICIOS	58.914,36				58.914,36
	TOTAL CAPITULO 3 TASAS Y OTROS INGRESOS	58.914,36				58.914,36
	TOTAL EJERCICIO 00	-602.049,86	627.350,71	9.052,68		16.248,17



I. DERECHOS A COBRAR DE PRESUPUESTOS CERRADOS  
EJERCICIO: 2001

CLASIFIC. ECONÓMICA	EXPLICACION	PENDIENTES DE COBRO A 1 DE ENERO	MODIFICACIONES SALDO ENTRANTE	DERECHOS ANULADOS		DERECHOS PENDIENTES DE COBRO
				ANULACION LIQUIDACIONES	APLAZAMIENTO Y FRACCIONAMIENTO	
1210	CUOTAS DE EMPLEADORES	-107.621,91	67.819,69	2.077,82		-41.880,04
1221	CUOTAS DE TRABAJADORES	-43.434,90	22.762,32	1.220,76		-21.893,34
1231	CUOTAS DE TRABAJADORES	-24,26				-24,26
1270	CUOTAS DE EMPLEADORES POR I.T.	-1.327.541,07	765.938,41	26.647,98		-588.250,64
	TOTAL ARTICULO 12 COTIZACIONES SOCIALES	-1.478.622,14	856.520,42	29.946,56		-652.048,28
	TOTAL CAPITULO 1 COTIZACIONES SOCIALES	-1.478.622,14	856.520,42	29.946,56		-652.048,28
32711	AL SECTOR PRIVADO	10.710,80				10.710,80
32712	A ENTIDADES DEL SISTEMA	-4.125,87				-4.125,87
	TOTAL ARTICULO 32 OTROS					
	INGRES.PROCED.PREST.SERVICIOS	6.584,93				6.584,93
	TOTAL CAPITULO 3 TASAS Y OTROS INGRESOS	6.584,93				6.584,93
8415	DE MUTUAS DE A.T. Y E.P.					
	TOTAL ARTICULO 84 DEVOLUCION DE DEPOSITOS Y FIANZAS					
	TOTAL CAPITULO 8 ACTIVOS FINANCIEROS					
	TOTAL EJERCICIO 01	-1.472.037,21	856.520,42	29.946,56		-645.463,35

I. DERECHOS A COBRAR DE PRESUPUESTOS CERRADOS  
EJERCICIO: 2002

CLASIFIC. ECONÓMICA	EXPLICACION	PENDIENTES DE COBRO A 1 DE ENERO	MODIFICACIONES SALDO ENTRANTE	DERECHOS ANULADOS		DERECHOS PENDIENTES DE COBRO
				ANULACION LIQUIDACIONES	APLAZAMIENTO Y FRACCIONAMIENTO	
1210	CUOTAS DE EMPLEADORES	-275.538,86	105.000,35	3.658,33		-174.196,84
1221	CUOTAS DE TRABAJADORES	-60.752,79	34.995,03	2.489,05		-28.246,81
1270	CUOTAS DE EMPLEADORES POR I.T.	-1.670.294,84	837.960,07	24.587,22		-856.921,99
	TOTAL ARTICULO 12 COTIZACIONES SOCIALES	-2.006.586,49	977.955,45	30.734,60		-1.059.365,64
	TOTAL CAPITULO 1 COTIZACIONES SOCIALES	-2.006.586,49	977.955,45	30.734,60		-1.059.365,64
32711	AL SECTOR PRIVADO	16.303,25				16.303,25
32712	A ENTIDADES DEL SISTEMA	-52,00				-52,00
	TOTAL ARTICULO 32 OTROS					
	INGRES.PROCED.PREST.SERVICIOS	16.251,25				16.251,25
	TOTAL CAPITULO 3 TASAS Y OTROS INGRESOS	16.251,25				16.251,25
	TOTAL EJERCICIO 02	-1.990.335,24	977.955,45	30.734,60		-1.043.114,39

I. DERECHOS A COBRAR DE PRESUPUESTOS CERRADOS  
EJERCICIO: 2003

CLASIFIC. ECONÓMICA	EXPLICACION	PENDIENTES DE COBRO A 1 DE ENERO	MODIFICACIONES SALDO ENTRANTE	DERECHOS ANULADOS		DERECHOS PENDIENTES DE COBRO
				ANULACION LIQUIDACIONES	APLAZAMIENTO Y FRACCIONAMIENTO	
1210	CUOTAS DE EMPLEADORES	-206.991,92	108.245,95	13.629,40		-112.375,37
1221	CUOTAS DE TRABAJADORES	-112.647,10	63.083,89	3.007,48		-52.570,69
1231	CUOTAS DE TRABAJADORES	-208,59				-208,59
1241	CUOTAS DE TRABAJADORES	-2,72				-2,72
1270	CUOTAS DE EMPLEADORES POR I.T.	-1.770.548,33	1.037.239,60	51.006,88		-784.315,61
	TOTAL ARTICULO 12 COTIZACIONES SOCIALES	-2.090.398,66	1.208.569,44	67.643,76		-949.472,98
	TOTAL CAPITULO 1 COTIZACIONES SOCIALES	-2.090.398,66	1.208.569,44	67.643,76		-949.472,98
32711	AL SECTOR PRIVADO	72.383,76				72.383,76
	TOTAL ARTICULO 32 OTROS					
	INGRES.PROCED.PREST.SERVICIOS	72.383,76				72.383,76
	TOTAL CAPITULO 3 TASAS Y OTROS INGRESOS	72.383,76				72.383,76
	TOTAL EJERCICIO 03	-2.018.014,90	1.208.569,44	67.643,76		-877.089,22

I. DERECHOS A COBRAR DE PRESUPUESTOS CERRADOS  
EJERCICIO: 2004

CLASIFIC. ECONÓMICA	EXPLICACION	PENDIENTES DE COBRO A 1 DE ENERO	MODIFICACIONES SALDO ENTRANTE	DERECHOS ANULADOS		DERECHOS PENDIENTES DE COBRO
				ANULACION LIQUIDACIONES	APLAZAMIENTO Y FRACCIONAMIENTO	
1210	CUOTAS DE EMPLEADORES	-94.931,99	118.056,22	9.765,95		13.358,28
1221	CUOTAS DE TRABAJADORES	-149.909,95	81.747,50	4.191,20		-72.353,65
1231	CUOTAS DE TRABAJADORES	-3.178,69	418,88			-2.759,81
1270	CUOTAS DE EMPLEADORES POR I.T.	-2.443.011,40	1.101.763,44	53.280,05		-1.394.528,01
	TOTAL ARTICULO 12 COTIZACIONES SOCIALES	-2.691.032,03	1.301.986,04	67.237,20		-1.456.283,19
	TOTAL CAPITULO 1 COTIZACIONES SOCIALES	-2.691.032,03	1.301.986,04	67.237,20		-1.456.283,19
32710	AL SECTOR PUBLICO	162,71				162,71
32711	AL SECTOR PRIVADO	48.872,08				48.872,08
32712	A ENTIDADES DEL SISTEMA	12.003,82				12.003,82
	TOTAL ARTICULO 32 OTROS					
	INGRES.PROCED.PREST.SERVICIOS	61.038,61				61.038,61
	TOTAL CAPITULO 3 TASAS Y OTROS INGRESOS	61.038,61				61.038,61
	TOTAL EJERCICIO 04	-2.629.993,42	1.301.986,04	67.237,20		-1.395.244,58

I. DERECHOS A COBRAR DE PRESUPUESTOS CERRADOS  
EJERCICIO: 2005

CLASIFIC. ECONÓMICA	EXPLICACION	PENDIENTES DE COBRO A 1 DE ENERO	MODIFICACIONES SALDO ENTRANTE	DERECHOS ANULADOS		DERECHOS PENDIENTES DE COBRO
				ANULACION LIQUIDACIONES	APLAZAMIENTO Y FRACCIONAMIENTO	
1210	CUOTAS DE EMPLEADORES	-661.300,27	161.487,63	8.066,42		-507.879,06
1221	CUOTAS DE TRABAJADORES	-492.829,49	187.222,23	11.186,85		-316.794,11
1231	CUOTAS DE TRABAJADORES	-4.498,26	453,76			-4.044,50
1270	CUOTAS POR INCAP.TEMPORAL	-3.165.193,08	1.165.498,56	53.222,75		-2.052.917,27
1271	CUOTAS POR I.M.S.	-99,82				-99,82
	TOTAL ARTICULO 12 COTIZACIONES SOCIALES	-4.323.920,92	1.514.662,18	72.476,02		-2.881.734,76
	TOTAL CAPITULO 1 COTIZACIONES SOCIALES	-4.323.920,92	1.514.662,18	72.476,02		-2.881.734,76
32710	AL SECTOR PUBLICO	-827,81				-827,81
32711	AL SECTOR PRIVADO	-455.985,67				-455.985,67
32712	A ENTIDADES DEL SISTEMA	-24.289,08				-24.289,08
	TOTAL ARTICULO 32 OTROS					
	INGRES.PROCED.PREST.SERVICIOS	-481.102,56				-481.102,56
3805	DE MUTUAS DE A.T. Y E.P.	-686,78				-686,78
	TOTAL ARTICULO 38 REINTEGROS_DE OPERACIONES CORRIENTES	-686,78				-686,78
	TOTAL CAPITULO 3 TASAS Y OTROS INGRESOS	-481.789,34				-481.789,34
540	ALQUILERES Y PRODUCTOS DE INMUEBLES	-369.637,03				-369.637,03
	TOTAL ARTICULO 54 RENTAS DE BIENES INMUEBLES	-369.637,03				-369.637,03
	TOTAL CAPITULO 5 INGRESOS PATRIMONIALES	-369.637,03				-369.637,03
	TOTAL EJERCICIO 05	-5.175.347,29	1.514.662,18	72.476,02		-3.733.161,13

I. DERECHOS A COBRAR DE PRESUPUESTOS CERRADOS  
EJERCICIO: 2006

CLASIFIC. ECONOMICA	EXPLICACION	PENDIENTES DE COBRO A 1 DE ENERO	MODIFICACIONES SALDO ENTRANTE	DERECHOS ANULADOS		DERECHOS PENDIENTES DE COBRO
				ANULACION LIQUIDACIONES	APLAZAMIENTO Y FRACCIONAMIENTO	
1210	CUOTAS DE EMPLEADORES	3.940.311,39	161.582,69	9.590,33		4.092.303,75
1211	CUOTAS DE TRABAJADORES	1.032.195,65				1.032.195,65
1221	CUOTAS DE TRABAJADORES	295.100,17	184.789,88	15.807,87		464.082,18
1231	CUOTAS DE TRABAJADORES	61.051,46	947,11	798,26		61.200,31
1240	CUOTAS DE EMPLEADORES	14.982,84				14.982,84
1241	CUOTAS DE TRABAJADORES	1.415,53				1.415,53
1250	CUOTAS DE EMPLEADORES	6.897,34				6.897,34
1251	CUOTAS DE TRABAJADORES	1.372,85				1.372,85
1270	CUOTAS POR INCAP.TEMPORAL	22.883.962,85	1.020.779,22	120.754,90		23.783.987,17
1271	CUOTAS POR I.M.S.	3.321,50				3.321,50
	TOTAL ARTICULO 12 COTIZACIONES SOCIALES	28.240.611,58	1.368.098,90	146.951,36		29.461.759,12
	TOTAL CAPITULO 1 COTIZACIONES SOCIALES	28.240.611,58	1.368.098,90	146.951,36		29.461.759,12
32710	AL SECTOR PUBLICO	-35.603,83				-35.603,83
32711	AL SECTOR PRIVADO	4.767.727,94				4.767.727,94
32712	A ENTIDADES DEL SISTEMA	-197.835,54				-197.835,54
	TOTAL ARTICULO 32 OTROS					
	INGRES.PROCED.PREST.SERVICIOS	4.534.288,57				4.534.288,57
360	INGRESOS POR COMPENSACION DE COSTE	3.962.724,43				3.962.724,43
	TOTAL ARTICULO 36 INGRESOS POR COMPESACION	3.962.724,43				3.962.724,43
3805	DE MUTUAS DE A.T. Y E.P.	-52,58				-52,58
	TOTAL ARTICULO 38 REINTEGROS DE OPERACIONES CORRIENTES	-52,58				-52,58
3995	INGRESOS DIVERSOS DE MUTUAS DE A.T.	11.939,69				11.939,69
	TOTAL ARTICULO 39 OTROS INGRESOS	11.939,69				11.939,69
	TOTAL CAPITULO 3 TASAS Y OTROS INGRESOS	8.508.900,11				8.508.900,11
5000	NO AFECTOS AL FONDO DE RESERVA					
	TOTAL ARTICULO 50 INTERESES DE TITULOS VALORES					
5200	NO AFECTAS AL FONDO DE RESERVA					
	TOTAL ARTICULO 52 INTERESES DE DEPOSITOS					
540	ALQUILERES Y PRODUCTOS DE INMUEBLES					
	TOTAL ARTICULO 54 RENTAS DE BIENES INMUEBLES					
599	OTROS INGRESOS PATRIMONIALES					
	TOTAL ARTICULO 59 OTROS INGRESOS PATRIMONIALES					
	TOTAL CAPITULO 5 INGRESOS PATRIMONIALES					
619	VENTA DE OTRAS INVERSIONES REALES					
	TOTAL ARTICULO 61 DE LAS DEMAS INVERSIONES REALES					
	TOTAL CAPITULO 6 ENAJENACION DE INVERSIONES REALES					
83005	DE MUTUAS DE A.T. Y E.P.	707,49				707,49
83105	DE MUTUAS DE A.T. Y E.P.					
	TOTAL ARTICULO 83 REINT.PREST.CONCED.FUERA SECTOR PUB.	707,49				707,49
8415	DE MUTUAS DE A.T. Y E.P.					
	TOTAL ARTICULO 84 DEVOLUCION DE DEPOSITOS Y FIANZAS					
872	REMANENTE COBERTURA PREST. SOCIALES					
	TOTAL ARTICULO 87 REMANENTES DE TESORERIA					
	TOTAL CAPITULO 8 ACTIVOS FINANCIEROS	707,49				707,49
	TOTAL EJERCICIO 06	36.750.219,18	1.368.098,90	146.951,36		37.971.366,72

I. DERECHOS A COBRAR DE PRESUPUESTOS CERRADOS  
EJERCICIO: 2007

CLASIFIC. ECONOMICA	EXPLICACION	PENDIENTES DE COBRO A 1 DE ENERO	MODIFICACIONES SALDO ENTRANTE	DERECHOS ANULADOS		DERECHOS PENDIENTES DE COBRO
				ANULACION LIQUIDACIONES	APLAZAMIENTO Y FRACCIONAMIENTO	
1210	CUOTAS DE EMPLEADORES	361.707,00	251.970,67	13.880,94		599.796,73
1211	CUOTAS DE TRABAJADORES					
1221	CUOTAS DE TRABAJADORES	351.051,26	240.363,73	41.999,49		549.415,50
1231	CUOTAS DE TRABAJADORES	4.201,91	433,02	436,32		4.198,61
1240	CUOTAS DE EMPLEADORES	1.033,91				1.033,91
1241	CUOTAS DE TRABAJADORES	-1.033,91				-1.033,91
1250	CUOTAS DE EMPLEADORES					
1251	CUOTAS DE TRABAJADORES					
1270	CUOTAS POR INCAP.TEMPORAL	-3.997.935,89	1.403.882,90	266.641,42		-2.860.694,41
1271	CUOTAS POR I.M.S.	6.065.206,26				6.065.206,26
	TOTAL ARTICULO 12 COTIZACIONES SOCIALES	2.784.230,54	1.896.650,32	322.958,17		4.357.922,69
	TOTAL CAPITULO 1 COTIZACIONES SOCIALES	2.784.230,54	1.896.650,32	322.958,17		4.357.922,69
32710	AL SECTOR PUBLICO	9.419,81				9.419,81
32711	AL SECTOR PRIVADO	880.203,02				880.203,02
32712	A ENTIDADES DEL SISTEMA	77.718,24				77.718,24
3294	DE LA SEG. SOCIAL AL SECTOR PRIVADO					
	TOTAL ARTICULO 32 OTROS					
	INGRES.PROCED.PREST.SERVICIOS	967.341,07				967.341,07
360	INGRESOS POR COMPENSACION DE COSTE	2.153.611,78				2.153.611,78
	TOTAL ARTICULO 36 INGRESOS POR COMPESACION	2.153.611,78				2.153.611,78
3805	DE MUTUAS DE A.T. Y E.P.	-54.872,60				-54.872,60
	TOTAL ARTICULO 38 REINTEGROS DE OPERACIONES CORRIENTES	-54.872,60				-54.872,60
3911	INTERESES					
3995	INGRESOS DIVERSOS DE MUTUAS DE A.T.	-2.609.388,16				-2.609.388,16
	TOTAL ARTICULO 39 OTROS INGRESOS	-2.609.388,16				-2.609.388,16
	TOTAL CAPITULO 3 TASAS Y OTROS INGRESOS	456.692,09				456.692,09
5000	NO AFECTOS A FONDOS ESPECIFICOS					
	TOTAL ARTICULO 50 INTERESES DE TITULOS VALORES					
5200	NO AFECTAS A FONDOS ESPECIFICOS					
	TOTAL ARTICULO 52 INTERESES DE DEPOSITOS					
540	ALQUILERES Y PRODUCTOS DE INMUEBLES	455.776,39				455.776,39
	TOTAL ARTICULO 54 RENTAS DE BIENES INMUEBLES	455.776,39				455.776,39
599	OTROS INGRESOS PATRIMONIALES					
	TOTAL ARTICULO 59 OTROS INGRESOS PATRIMONIALES					
	TOTAL CAPITULO 5 INGRESOS PATRIMONIALES	455.776,39				455.776,39
619	VENTA DE OTRAS INVERSIONES REALES	-180,00				-180,00
	TOTAL ARTICULO 61 DE LAS DEMAS INVERSIONES REALES	-180,00				-180,00
	TOTAL CAPITULO 6 ENAJENACION DE INVERSIONES REALES	-180,00				-180,00
800	A CORTO PLAZO					
	TOTAL ARTICULO 80 ENAJENACION DE DEUDA DEL SECT.PUBL.					
83005	DE MUTUAS DE A.T. Y E.P.	45.223,59				45.223,59
83105	DE MUTUAS DE A.T. Y E.P.	11.750,00				11.750,00
	TOTAL ARTICULO 83 REINT.PREST.CONCED.FUERA SECTOR PUB.	56.973,59				56.973,59
8415	DE MUTUAS DE A.T. Y E.P.					
	TOTAL ARTICULO 84 DEVOLUCION DE DEPOSITOS Y FIANZAS					
8701	DESTINFOND.PREV.Y REHA.					
8702	DESTINFODN.RESERV.SEG.SOC.					

I. DERECHOS A COBRAR DE PRESUPUESTOS CERRADOS  
EJERCICIO: 2007

CLASIFIC. ECONÓMICA	EXPLICACION	PENDIENTES DE COBRO A 1 DE ENERO	MODIFICACIONES SALDO ENTRANTE	DERECHOS ANULADOS		DERECHOS PENDIENTES DE COBRO
				ANULACION LIQUIDACIONES	APLAZAMIENTO Y FRACCIONAMIENTO	
8709	DESTINADO OTROS FINES					
872	REMANENTE COBERTURA PREST. SOCIALES					
	TOTAL ARTICULO 87 REMANENTES DE TESORERIA	56.973,59				56.973,59
	TOTAL CAPITULO 8 ACTIVOS FINANCIEROS					
	TOTAL EJERCICIO 07	3.753.492,61	1.896.650,32	322.958,17		5.327.184,76



I. DERECHOS A COBRAR DE PRESUPUESTOS CERRADOS  
EJERCICIO: 2008

CLASIFIC. ECONOMICA	EXPLICACION	PENDIENTES DE COBRO A 1 DE ENERO	MODIFICACIONES SALDO ENTRANTE	DERECHOS ANULADOS		DERECHOS PENDIENTES DE COBRO
				ANULACION LIQUIDACIONES	APLAZAMIENTO Y FRACCIONAMIENTO	
1210	CUOTAS DE EMPLEADORES	781.407,51	416.968,76	41.736,32		1.156.639,95
1211	CUOTAS DE TRABAJADORES					
1221	CUOTAS DE TRABAJADORES	779.446,97	314.202,71	84.965,65		1.008.684,03
1231	CUOTAS DE TRABAJADORES	-31.993,53	982,34	101,31		-31.112,50
1240	CUOTAS DE EMPLEADORES	650,27				650,27
1241	CUOTAS DE TRABAJADORES	-650,27				-650,27
1250	CUOTAS DE EMPLEADORES	-9.890,60				-9.890,60
1251	CUOTAS DE TRABAJADORES					
1270	CUOTAS POR INCAP.TEMPORAL	-2.346.929,47	1.918.598,70	297.448,05		-725.778,82
1271	CUOTAS POR I.M.S.	6.851.552,86				6.851.552,86
1272	CUOTAS RIESGO EMBARAZO Y LACTANCIA NAT.					
	TOTAL ARTICULO 12 COTIZACIONES SOCIALES	6.023.593,74	2.650.752,51	424.251,33		8.250.094,92
	TOTAL CAPITULO 1 COTIZACIONES SOCIALES	6.023.593,74	2.650.752,51	424.251,33		8.250.094,92
32710	AL SECTOR PUBLICO	35.423,77				35.423,77
32711	AL SECTOR PRIVADO	1.188.434,96				1.188.434,96
32712	A ENTIDADES DEL SISTEMA	76.402,31				76.402,31
3294	DE LA SEG. SOCIAL AL SECTOR PRIVADO					
	TOTAL ARTICULO 32 OTROS					
	INGRES.PROCED.PREST.SERVICIOS	1.300.261,04				1.300.261,04
360	INGRESOS POR COMPENSACION DE COSTE	628.796,32				628.796,32
	TOTAL ARTICULO 36 INGRESOS POR COMPESACION	628.796,32				628.796,32
3805	DE MUTUAS DE A.T. Y E.P.	-81.424,81				-81.424,81
	TOTAL ARTICULO 38 REINTEGROS DE OPERACIONES CORRIENTES	-81.424,81				-81.424,81
3910	RECARGOS					
3995	INGRESOS DIVERSOS DE MUTUAS DE A.T.					
	TOTAL ARTICULO 39 OTROS INGRESOS					
	TOTAL CAPITULO 3 TASAS Y OTROS INGRESOS	1.847.632,55				1.847.632,55
5000	NO AFECTOS A FONDOS ESPECIFICOS					
	TOTAL ARTICULO 50 INTERESES DE TITULOS VALORES					
5200	NO AFECTAS A FONDOS ESPECIFICOS					
	TOTAL ARTICULO 52 INTERESES DE DEPOSITOS					
540	ALQUILERES Y PRODUCTOS DE INMUEBLES	546.146,15				546.146,15
	TOTAL ARTICULO 54 RENTAS DE BIENES INMUEBLES	546.146,15				546.146,15
599	OTROS INGRESOS PATRIMONIALES					
	TOTAL ARTICULO 59 OTROS INGRESOS PATRIMONIALES					
	TOTAL CAPITULO 5 INGRESOS PATRIMONIALES	546.146,15				546.146,15
619	VENTA DE OTRAS INVERSIONES REALES	6.358.853,42				6.358.853,42
	TOTAL ARTICULO 61 DE LAS DEMAS INVERSIONES REALES	6.358.853,42				6.358.853,42
	TOTAL CAPITULO 6 ENAJENACION DE INVERSIONES REALES	6.358.853,42				6.358.853,42
800	A CORTO PLAZO					
	TOTAL ARTICULO 80 ENAJENACION DE DEUDA DEL SECT.PUBL.					
83005	DE MUTUAS DE A.T. Y E.P.					
83105	DE MUTUAS DE A.T. Y E.P.					
	TOTAL ARTICULO 83 REINT.PREST.CONCED.FUERA SECTOR PUB.					
8405	DE MUTUAS DE A.T. Y E.P.					
8415	DE MUTUAS DE A.T. Y E.P.					
	TOTAL ARTICULO 84 DEVOLUCION DE DEPOSITOS Y FIANZAS					

I. DERECHOS A COBRAR DE PRESUPUESTOS CERRADOS  
EJERCICIO: 2008

CLASIFIC. ECONÓMICA	EXPLICACION	PENDIENTES DE COBRO A 1 DE ENERO	MODIFICACIONES SALDO ENTRANTE	DERECHOS ANULADOS		DERECHOS PENDIENTES DE COBRO
				ANULACION LIQUIDACIONES	APLAZAMIENTO Y FRACCIONAMIENTO	
8701	DESTINFOND.PREV.Y REHA.					
8709	DESTINADO OTROS FINES					
872	REMANENTE COBERTURA PREST. SOCIALES					
	TOTAL ARTICULO 87 REMANENTES DE TESORERIA					
	TOTAL CAPITULO 8 ACTIVOS FINANCIEROS					
	TOTAL EJERCICIO 08	14.776.225,86	2.650.752,51	424.251,33		17.002.727,04

I. DERECHOS A COBRAR DE PRESUPUESTOS CERRADOS  
EJERCICIO: 2009

CLASIFIC. ECONOMICA	EXPLICACION	PENDIENTES DE COBRO A 1 DE ENERO	MODIFICACIONES SALDO ENTRANTE	DERECHOS ANULADOS		DERECHOS PENDIENTES DE COBRO
				ANULACION LIQUIDACIONES	APLAZAMIENTO Y FRACCIONAMIENTO	
1210	CUOTAS DE EMPLEADORES	2.895.150,39	627.538,50	245.485,61		3.277.203,28
1211	CUOTAS DE TRABAJADORES					
1221	CUOTAS DE TRABAJADORES	2.078.693,17	364.757,05	244.787,36		2.198.662,86
1231	CUOTAS DE TRABAJADORES	-2.128,81				-2.128,81
1240	CUOTAS DE EMPLEADORES	3.120,38				3.120,38
1241	CUOTAS DE TRABAJADORES	-1.357,97	0,02	107,16		-1.465,11
1250	CUOTAS DE EMPLEADORES	-10.694,01	2.022,67			-8.671,34
1251	CUOTAS DE TRABAJADORES					
1270	CUOTAS POR INCAP.TEMPORAL	895.365,86	1.098.942,59	242.068,66		1.752.239,79
1271	CUOTAS POR I.M.S.	9.471.346,94	8.406,15	573,83		9.479.179,26
1272	CUOTAS RIESGO EMBARAZO Y LAC.NATURAL					
	TOTAL ARTICULO 12 COTIZACIONES SOCIALES	15.329.495,95	2.101.666,98	733.022,62		16.698.140,31
	TOTAL CAPITULO 1 COTIZACIONES SOCIALES	15.329.495,95	2.101.666,98	733.022,62		16.698.140,31
32710	AL SECTOR PUBLICO	32.460,01				32.460,01
32711	AL SECTOR PRIVADO	3.207.945,52				3.207.945,52
32712	A ENTIDADES DEL SISTEMA	418.821,37				418.821,37
3294	DE LA SEG. SOCIAL AL SECTOR PRIVADO					
	TOTAL ARTICULO 32 OTROS					
	INGRES.PROCED.PREST.SERVICIOS	3.659.226,90				3.659.226,90
360	INGRESOS POR COMPENSACION DE COSTE	357.840,81				357.840,81
	TOTAL ARTICULO 36 INGRESOS POR COMPESACION	357.840,81				357.840,81
3805	DE MUTUAS DE A.T. Y E.P.	2.890.305,69				2.890.305,69
	TOTAL ARTICULO 38 REINTEGROS DE OPERACIONES CORRIENTES	2.890.305,69				2.890.305,69
3995	INGRESOS DIVERSOS DE MUTUAS DE A.T.					
	TOTAL ARTICULO 39 OTROS INGRESOS					
	TOTAL CAPITULO 3 TASAS Y OTROS INGRESOS	6.907.373,40				6.907.373,40
5000	NO AFECTOS A FONDOS ESPECIFICOS					
	TOTAL ARTICULO 50 INTERESES DE TITULOS VALORES					
5200	NO AFECTAS A FONDOS ESPECIFICOS	18.557,40				18.557,40
	TOTAL ARTICULO 52 INTERESES DE DEPOSITOS	18.557,40				18.557,40
540	ALQUILERES Y PRODUCTOS DE INMUEBLES	99.539,95				99.539,95
	TOTAL ARTICULO 54 RENTAS DE BIENES INMUEBLES	99.539,95				99.539,95
599	OTROS INGRESOS PATRIMONIALES					
	TOTAL ARTICULO 59 OTROS INGRESOS PATRIMONIALES					
	TOTAL CAPITULO 5 INGRESOS PATRIMONIALES	118.097,35				118.097,35
619	VENTA DE OTRAS INVERSIONES REALES	29.102,91				29.102,91
	TOTAL ARTICULO 61 DE LAS DEMAS INVERSIONES REALES	29.102,91				29.102,91
	TOTAL CAPITULO 6 ENAJENACION DE INVERSIONES REALES	29.102,91				29.102,91
800	A CORTO PLAZO					
	TOTAL ARTICULO 80 ENAJENACION DE DEUDA DEL SECT.PUBL.					
83005	DE MUTUAS DE A.T. Y E.P.					
83105	DE MUTUAS DE A.T. Y E.P.					
	TOTAL ARTICULO 83 REINT.PREST.CONCED.FUERA SECTOR PUB.					
8405	DE MUTUAS DE A.T. Y E.P.					
8415	DE MUTUAS DE A.T. Y E.P.					
	TOTAL ARTICULO 84 DEVOLUCION DE DEPOSITOS Y FIANZAS					
8701	DESTINFOND.PREV.Y REHA.					

I. DERECHOS A COBRAR DE PRESUPUESTOS CERRADOS  
EJERCICIO: 2009

CLASIFIC. ECONÓMICA	EXPLICACION	PENDIENTES DE COBRO A 1 DE ENERO	MODIFICACIONES SALDO ENTRANTE	DERECHOS ANULADOS		DERECHOS PENDIENTES DE COBRO
				ANULACION LIQUIDACIONES	APLAZAMIENTO Y FRACCIONAMIENTO	
8709	DESTINADO OTROS FINES					
872	REMANENTE COBERTURA PREST. SOCIALES					
	TOTAL ARTICULO 87 REMANENTES DE TESORERIA					
	TOTAL CAPITULO 8 ACTIVOS FINANCIEROS					
	TOTAL EJERCICIO 09	22.384.069,61	2.101.666,98	733.022,62		23.752.713,97
	TOTAL	60.855.377,37	16.676.453,71	1.953.038,06		75.578.793,02

II. DERECHOS A COBRAR DE PRESUPUESTOS CERRADOS

EJERCICIO: 1988

CLASIFIC. ECONÓMICA	EXPLICACIÓN	RECAUDADOS	DERECHOS CANCELADOS				PENDIENTES DE COBRO A 31 DE DICIEMBRE
			COBROS EN ESPECIE	INSOLVENCIAS	PRESCRIPCIÓN	OTRAS	
32711	AL SECTOR PRIVADO TOTAL ARTICULO 32 PRESTACIONES DE SERVICIOS TOTAL CAPITULO 3 TASAS Y OTROS INGRESOS TOTAL EJERCICIO 88						

II. DERECHOS A COBRAR DE PRESUPUESTOS CERRADOS

EJERCICIO: 1992

CLASIFIC. ECONÓMICA	EXPLICACIÓN	RECAUDADOS	DERECHOS CANCELADOS				PENDIENTES DE COBRO A 31 DE DICIEMBRE
			COBROS EN ESPECIE	INSOLVENCIAS	PRESCRIPCIÓN	OTRAS	
32711	AL SECTOR PRIVADO TOTAL ARTICULO 32 PRESTACIONES DE SERVICIOS TOTAL CAPITULO 3 TASAS Y OTROS INGRESOS TOTAL EJERCICIO 92						

## II. DERECHOS A COBRAR DE PRESUPUESTOS CERRADOS

EJERCICIO: 1994

CLASIFIC. ECONÓMICA	EXPLICACIÓN	RECAUDADOS	DERECHOS CANCELADOS				PENDIENTES DE COBRO A 31 DE DICIEMBRE
			COBROS EN ESPECIE	INSOLVENCIAS	PRESCRIPCIÓN	OTRAS	
1270	CUOTAS DE EMPLEADORES POR I.L.T.	23.915,64		610.328,29	14.950,60		-879.126,73
	TOTAL ARTICULO 12 COTIZACIONES SOCIALES	23.915,64		610.328,29	14.950,60		-879.126,73
	TOTAL CAPITULO 1 COTIZACIONES SOCIALES	23.915,64		610.328,29	14.950,60		-879.126,73
	TOTAL EJERCICIO 94	23.915,64		610.328,29	14.950,60		-879.126,73

## II. DERECHOS A COBRAR DE PRESUPUESTOS CERRADOS

EJERCICIO: 1995

CLASIFIC. ECONÓMICA	EXPLICACIÓN	RECAUDADOS	DERECHOS CANCELADOS				PENDIENTES DE COBRO A 31 DE DICIEMBRE
			COBROS EN ESPECIE	INSOLVENCIAS	PRESCRIPCIÓN	OTRAS	
1270	CUOTAS DE EMPLEADORES POR I.T.	7.856,55		127.213,17	4.709,37		-282.868,13
	TOTAL ARTICULO 12 COTIZACIONES SOCIALES	7.856,55		127.213,17	4.709,37		-282.868,13
	TOTAL CAPITULO 1 COTIZACIONES SOCIALES	7.856,55		127.213,17	4.709,37		-282.868,13
	TOTAL EJERCICIO 95	7.856,55		127.213,17	4.709,37		-282.868,13



II. DERECHOS A COBRAR DE PRESUPUESTOS CERRADOS  
EJERCICIO: 1996

CLASIFIC. ECONÓMICA	EXPLICACIÓN	RECAUDADOS	DERECHOS CANCELADOS				PENDIENTES DE COBRO A 31 DE DICIEMBRE
			COBROS EN ESPECIE	INSOLVENCIAS	PRESCRIPCIÓN	OTRAS	
1210	CUOTAS DE EMPLEADORES						-29,38
1270	CUOTAS DE EMPLEADORES POR I.T.	7.091,92		458.488,73	16.340,82		-401.454,27
	TOTAL ARTICULO 12 COTIZACIONES SOCIALES	7.091,92		458.488,73	16.340,82		-401.483,65
	TOTAL CAPITULO 1 COTIZACIONES SOCIALES	7.091,92		458.488,73	16.340,82		-401.483,65
32711	AL SECTOR PRIVADO						6.262,12
32712	A ENTIDADES DEL SISTEMA						6.262,12
	TOTAL ARTICULO 32 PRESTACIONES DE SERVICIOS						6.262,12
	TOTAL CAPITULO 3 TASAS Y OTROS INGRESOS						6.262,12
	TOTAL EJERCICIO 96	7.091,92		458.488,73	16.340,82		-395.221,53

## II. DERECHOS A COBRAR DE PRESUPUESTOS CERRADOS

EJERCICIO: 1997

CLASIFIC. ECONÓMICA	EXPLICACIÓN	RECAUDADOS	DERECHOS CANCELADOS			PENDIENTES DE COBRO A 31 DE DICIEMBRE
			COBROS EN ESPECIE	INSOLVENCIAS	PRESCRIPCIÓN	
1210	CUOTAS DE EMPLEADORES			2.249,86	48,73	-1.523,27
1270	CUOTAS DE EMPLEADORES POR I.T.	8.855,87		354.081,97	11.842,40	-363.911,06
	TOTAL ARTICULO 12 COTIZACIONES SOCIALES	8.855,87		356.331,83	11.891,13	-365.434,33
	TOTAL CAPITULO 1 COTIZACIONES SOCIALES	8.855,87		356.331,83	11.891,13	-365.434,33
32711	AL SECTOR PRIVADO					29.994,31
32712	A ENTIDADES DEL SISTEMA					29.994,31
	TOTAL ARTICULO 32 PRESTACIONES DE SERVICIOS					29.994,31
	TOTAL CAPITULO 3 TASAS Y OTROS INGRESOS					29.994,31
	TOTAL EJERCICIO 97	8.855,87		356.331,83	11.891,13	-335.440,02

II. DERECHOS A COBRAR DE PRESUPUESTOS CERRADOS  
EJERCICIO: 1998

CLASIFIC. ECONÓMICA	EXPLICACIÓN	RECAUDADOS	DERECHOS CANCELADOS				PENDIENTES DE COBRO A 31 DE DICIEMBRE
			COBROS EN ESPECIE	INSOLVENCIAS	PRESCRIPCIÓN	OTRAS	
1210	CUOTAS DE EMPLEADORES	49,67		9.366,53	485,20		-7.298,06
1221	CUOTAS DE TRABAJADORES	38,55		387,18	31,84		-357,01
1270	CUOTAS DE EMPLEADORES POR I.T.	6.553,12		342.419,64	8.346,18		-709.292,78
	TOTAL ARTICULO 12 COTIZACIONES SOCIALES	6.641,34		352.173,35	8.863,22		-716.947,85
	TOTAL CAPITULO 1 COTIZACIONES SOCIALES	6.641,34		352.173,35	8.863,22		-716.947,85
32711	AL SECTOR PRIVADO						16.670,62
32712	A ENTIDADES DEL SISTEMA						3.719,66
	TOTAL ARTICULO 32 PRESTACIONES DE SERVICIOS						20.390,28
	TOTAL CAPITULO 3 TASAS Y OTROS INGRESOS						20.390,28
	TOTAL EJERCICIO 98	6.641,34		352.173,35	8.863,22		-696.557,57

## II. DERECHOS A COBRAR DE PRESUPUESTOS CERRADOS

EJERCICIO: 1999

CLASIFIC. ECONÓMICA	EXPLICACIÓN	RECAUDADOS	DERECHOS CANCELADOS				PENDIENTES DE COBRO A 31 DE DICIEMBRE
			COBROS EN ESPECIE	INSOLVENCIAS	PRESCRIPCIÓN	OTRAS	
1210	CUOTAS DE EMPLEADORES	265,51		13.471,26	12,53		-12.090,95
1221	CUOTAS DE TRABAJADORES	276,21		2.129,59	143,56		-3.877,02
1270	CUOTAS DE EMPLEADORES POR I.T.	7.830,84		279.251,74	4.851,89		-523.028,21
	TOTAL ARTICULO 12 COTIZACIONES SOCIALES	8.372,56		294.852,59	5.007,98		-538.996,18
	TOTAL CAPITULO 1 COTIZACIONES SOCIALES	8.372,56		294.852,59	5.007,98		-538.996,18
32711	AL SECTOR PRIVADO						770,26
32712	A ENTIDADES DEL SISTEMA						6.179,97
	TOTAL ARTICULO 32 OTROS						
	INGRES.PROCED.PREST.SERVICIOS						6.950,23
	TOTAL CAPITULO 3 TASAS Y OTROS INGRESOS						6.950,23
	TOTAL EJERCICIO 99	8.372,56		294.852,59	5.007,98		-532.045,95

## II. DERECHOS A COBRAR DE PRESUPUESTOS CERRADOS

EJERCICIO: 2000

CLASIFIC. ECONÓMICA	EXPLICACIÓN	RECAUDADOS	DERECHOS CANCELADOS				PENDIENTES DE COBRO A 31 DE DICIEMBRE
			COBROS EN ESPECIE	INSOLVENCIAS	PRESCRIPCIÓN	OTRAS	
1210	CUOTAS DE EMPLEADORES	8.129,04		37.621,07			-54.238,02
1221	CUOTAS DE TRABAJADORES	1.789,18		11.747,17	416,29		-24.355,85
1231	CUOTAS DE TRABAJADORES						-142,00
1270	CUOTAS DE EMPLEADORES POR I.T.	14.422,40		563.281,03	12.309,08		-613.645,58
	TOTAL ARTICULO 12 COTIZACIONES SOCIALES	24.340,62		612.649,27	12.725,37		-692.381,45
	TOTAL CAPITULO 1 COTIZACIONES SOCIALES	24.340,62		612.649,27	12.725,37		-692.381,45
32711	AL SECTOR PRIVADO						58.914,36
	TOTAL ARTICULO 32 OTROS						58.914,36
	INGRES.PROCED.PREST.SERVICIOS						58.914,36
	TOTAL CAPITULO 3 TASAS Y OTROS INGRESOS						58.914,36
	TOTAL EJERCICIO 00	24.340,62		612.649,27	12.725,37		-633.467,09

II. DERECHOS A COBRAR DE PRESUPUESTOS CERRADOS  
EJERCICIO: 2001

CLASIFIC. ECONÓMICA	EXPLICACIÓN	RECAUDADOS	DERECHOS CANCELADOS				PENDIENTES DE COBRO A 31 DE DICIEMBRE
			COBROS EN ESPECIE	INSOLVENCIAS	PRESCRIPCIÓN	OTRAS	
1210	CUOTAS DE EMPLEADORES	2.568,41		79.285,15			-123.733,60
1221	CUOTAS DE TRABAJADORES	2.695,49		25.746,14	501,43		-50.836,40
1231	CUOTAS DE TRABAJADORES						-24,26
1270	CUOTAS DE EMPLEADORES POR I.T.	28.773,27		795.941,43	5.153,95		-1.418.119,29
	TOTAL ARTICULO 12 COTIZACIONES SOCIALES	34.037,17		900.972,72	5.655,38		-1.592.713,55
	TOTAL CAPITULO 1 COTIZACIONES SOCIALES	34.037,17		900.972,72	5.655,38		-1.592.713,55
32711	AL SECTOR PRIVADO						10.710,80
32712	A ENTIDADES DEL SISTEMA						-4.125,87
	TOTAL ARTICULO 32 OTROS						
	INGRES.PROCED.PREST.SERVICIOS						6.584,93
	TOTAL CAPITULO 3 TASAS Y OTROS INGRESOS						6.584,93
8415	DE MUTUAS DE A.T. Y E.P.						
	TOTAL ARTICULO 84 DEVOLUCION DE DEPOSITOS Y FIANZAS						
	TOTAL CAPITULO 8 ACTIVOS FINANCIEROS						
	TOTAL EJERCICIO 01	34.037,17		900.972,72	5.655,38		-1.586.128,62

II. DERECHOS A COBRAR DE PRESUPUESTOS CERRADOS  
EJERCICIO: 2002

CLASIFIC. ECONÓMICA	EXPLICACIÓN	RECAUDADOS	DERECHOS CANCELADOS				PENDIENTES DE COBRO A 31 DE DICIEMBRE
			COBROS EN ESPECIE	INSOLVENCIAS	PRESCRIPCIÓN	OTRAS	
1210	CUOTAS DE EMPLEADORES	4.079,83		127.935,59	206,15		-306.418,41
1221	CUOTAS DE TRABAJADORES	3.639,60		37.467,96	667,47		-70.021,84
1270	CUOTAS DE EMPLEADORES POR I.T.	18.145,54		849.875,14	4.209,63		-1.729.152,30
	TOTAL ARTICULO 12 COTIZACIONES SOCIALES	25.864,97		1.015.278,69	5.083,25		-2.105.592,55
	TOTAL CAPITULO 1 COTIZACIONES SOCIALES	25.864,97		1.015.278,69	5.083,25		-2.105.592,55
32711	AL SECTOR PRIVADO						16.303,25
32712	A ENTIDADES DEL SISTEMA						-52,00
	TOTAL ARTICULO 32 OTROS						
	INGRES.PROCED.PREST.SERVICIOS						16.251,25
	TOTAL CAPITULO 3 TASAS Y OTROS INGRESOS						16.251,25
	TOTAL EJERCICIO 02	25.864,97		1.015.278,69	5.083,25		-2.089.341,30

II. DERECHOS A COBRAR DE PRESUPUESTOS CERRADOS  
EJERCICIO: 2003

CLASIFIC. ECONÓMICA	EXPLICACIÓN	RECAUDADOS	DERECHOS CANCELADOS				PENDIENTES DE COBRO A 31 DE DICIEMBRE
			COBROS EN ESPECIE	INSOLVENCIAS	PRESCRIPCIÓN	OTRAS	
1210	CUOTAS DE EMPLEADORES	6.650,00		116.916,99	3.142,75		-239.085,11
1221	CUOTAS DE TRABAJADORES	7.056,43		67.803,87	5.120,90		-132.551,89
1231	CUOTAS DE TRABAJADORES	59,24					-267,83
1241	CUOTAS DE TRABAJADORES						-2,72
1270	CUOTAS DE EMPLEADORES POR I.T.	22.873,88		844.926,77	72.216,24		-1.724.332,50
	TOTAL ARTICULO 12 COTIZACIONES SOCIALES	36.639,55		1.029.647,63	80.479,89		-2.096.240,05
	TOTAL CAPITULO 1 COTIZACIONES SOCIALES	36.639,55		1.029.647,63	80.479,89		-2.096.240,05
32711	AL SECTOR PRIVADO						72.383,76
	TOTAL ARTICULO 32 OTROS						72.383,76
	INGRES.PROCED.PREST.SERVICIOS						72.383,76
	TOTAL CAPITULO 3 TASAS Y OTROS INGRESOS						72.383,76
	TOTAL EJERCICIO 03	36.639,55		1.029.647,63	80.479,89		-2.023.856,29



II. DERECHOS A COBRAR DE PRESUPUESTOS CERRADOS  
EJERCICIO: 2004

CLASIFIC. ECONÓMICA	EXPLICACIÓN	RECAUDADOS	DERECHOS CANCELADOS				PENDIENTES DE COBRO A 31 DE DICIEMBRE
			COBROS EN ESPECIE	INSOLVENCIAS	PRESCRIPCIÓN	OTRAS	
1210	CUOTAS DE EMPLEADORES	22.734,31		138.766,77			-148.142,80
1221	CUOTAS DE TRABAJADORES	7.660,60		88.732,15			-168.746,40
1231	CUOTAS DE TRABAJADORES	100,96		490,30			-3.351,07
1270	CUOTAS DE EMPLEADORES POR I.T.	41.428,17		845.253,88			-2.281.210,06
	TOTAL ARTICULO 12 COTIZACIONES SOCIALES	71.924,04		1.073.243,10			-2.601.450,33
	TOTAL CAPITULO 1 COTIZACIONES SOCIALES	71.924,04		1.073.243,10			-2.601.450,33
32710	AL SECTOR PUBLICO						162,71
32711	AL SECTOR PRIVADO						48.872,08
32712	A ENTIDADES DEL SISTEMA						12.003,82
	TOTAL ARTICULO 32 OTROS						
	INGRES.PROCED.PREST.SERVICIOS						61.038,61
	TOTAL CAPITULO 3 TASAS Y OTROS INGRESOS						61.038,61
	TOTAL EJERCICIO 04	71.924,04		1.073.243,10			-2.540.411,72

II. DERECHOS A COBRAR DE PRESUPUESTOS CERRADOS  
EJERCICIO: 2005

CLASIFIC. ECONÓMICA	EXPLICACIÓN	RECAUDADOS	DERECHOS CANCELADOS				PENDIENTES DE COBRO A 31 DE DICIEMBRE
			COBROS EN ESPECIE	INSOLVENCIAS	PRESCRIPCIÓN	OTRAS	
1210	CUOTAS DE EMPLEADORES	7.099,92		269.217,91			-784.196,89
1221	CUOTAS DE TRABAJADORES	15.498,12		212.995,59			-545.287,82
1231	CUOTAS DE TRABAJADORES	456,77		198,72			-4.699,99
1270	CUOTAS POR INCAP.TEMPORAL	33.037,80		1.174.681,10			-3.260.636,17
1271	CUOTAS POR I.M.S.						-99,82
	TOTAL ARTICULO 12 COTIZACIONES SOCIALES	56.092,61		1.657.093,32			-4.594.920,69
	TOTAL CAPITULO 1 COTIZACIONES SOCIALES	56.092,61		1.657.093,32			-4.594.920,69
32710	AL SECTOR PUBLICO						-827,81
32711	AL SECTOR PRIVADO	65.558,13					-521.543,80
32712	A ENTIDADES DEL SISTEMA	1.904,99					-26.194,07
	TOTAL ARTICULO 32 OTROS						
	INGRES.PROCED.PREST.SERVICIOS	67.463,12					-548.565,68
3805	DE MUTUAS DE A.T. Y E.P.	73.810,38					-74.497,16
	TOTAL ARTICULO 38 REINTEGROS_DE OPERACIONES CORRIENTES	73.810,38					-74.497,16
	TOTAL CAPITULO 3 TASAS Y OTROS INGRESOS	141.273,50					-623.062,84
540	ALQUILERES Y PRODUCTOS DE INMUEBLES						-369.637,03
	TOTAL ARTICULO 54 RENTAS DE BIENES INMUEBLES						-369.637,03
	TOTAL CAPITULO 5 INGRESOS PATRIMONIALES						-369.637,03
	TOTAL EJERCICIO 05	197.366,11		1.657.093,32			-5.587.620,56

II. DERECHOS A COBRAR DE PRESUPUESTOS CERRADOS  
EJERCICIO: 2006

CLASIFIC. ECONÓMICA	EXPLICACIÓN	RECAUDADOS	DERECHOS CANCELADOS				PENDIENTES DE COBRO A 31 DE DICIEMBRE
			COBROS EN ESPECIE	INSOLVENCIAS	PRESCRIPCIÓN	OTRAS	
1210	CUOTAS DE EMPLEADORES	13.597,64		233.336,33			3.845.369,78
1211	CUOTAS DE TRABAJADORES						1.032.195,65
1221	CUOTAS DE TRABAJADORES	19.297,35		217.420,49			227.364,34
1231	CUOTAS DE TRABAJADORES	431,66		978,91			59.789,74
1240	CUOTAS DE EMPLEADORES						14.982,84
1241	CUOTAS DE TRABAJADORES						1.415,53
1250	CUOTAS DE EMPLEADORES						6.897,34
1251	CUOTAS DE TRABAJADORES						1.372,85
1270	CUOTAS POR INCAP.TEMPORAL	41.279,79		1.168.084,14			22.574.623,24
1271	CUOTAS POR I.M.S.						3.321,50
	TOTAL ARTICULO 12 COTIZACIONES SOCIALES	74.606,44		1.619.819,87			27.767.332,81
	TOTAL CAPITULO 1 COTIZACIONES SOCIALES	74.606,44		1.619.819,87			27.767.332,81
32710	AL SECTOR PUBLICO						-35.603,83
32711	AL SECTOR PRIVADO	63.739,73					4.703.988,21
32712	A ENTIDADES DEL SISTEMA	88,70					-197.924,24
	TOTAL ARTICULO 32 OTROS						
	INGRES.PROCED.PREST.SERVICIOS	63.828,43					4.470.460,14
360	INGRESOS POR COMPENSACION DE COSTE						3.962.724,43
	TOTAL ARTICULO 36 INGRESOS POR COMPESACION						3.962.724,43
3805	DE MUTUAS DE A.T. Y E.P.	1.423,47					-1.476,05
	TOTAL ARTICULO 38 REINTEGROS DE OPERACIONES						
	CORRIENTES	1.423,47					-1.476,05
3995	INGRESOS DIVERSOS DE MUTUAS DE A.T.						11.939,69
	TOTAL ARTICULO 39 OTROS INGRESOS						11.939,69
	TOTAL CAPITULO 3 TASAS Y OTROS INGRESOS	65.251,90					8.443.648,21
5000	NO AFECTOS AL FONDO DE RESERVA						
	TOTAL ARTICULO 50 INTERESES DE TITULOS VALORES						
5200	NO AFECTAS AL FONDO DE RESERVA						
	TOTAL ARTICULO 52 INTERESES DE DEPOSITOS						
540	ALQUILERES Y PRODUCTOS DE INMUEBLES						
	TOTAL ARTICULO 54 RENTAS DE BIENES INMUEBLES						
599	OTROS INGRESOS PATRIMONIALES						
	TOTAL ARTICULO 59 OTROS INGRESOS PATRIMONIALES						
	TOTAL CAPITULO 5 INGRESOS PATRIMONIALES						
619	VENTA DE OTRAS INVERSIONES REALES						
	TOTAL ARTICULO 61 DE LAS DEMAS INVERSIONES						
	REALES						
	TOTAL CAPITULO 6 ENAJENACION DE INVERSIONES						
	REALES						
83005	DE MUTUAS DE A.T. Y E.P.						707,49
83105	DE MUTUAS DE A.T. Y E.P.						
	TOTAL ARTICULO 83 REINT.PREST.CONCED.FUERA						
	SECTOR PUB.						707,49
8415	DE MUTUAS DE A.T. Y E.P.						
	TOTAL ARTICULO 84 DEVOLUCION DE DEPOSITOS Y						
	FIANZAS						
872	REMANENTE COBERTURA PREST. SOCIALES						

## II. DERECHOS A COBRAR DE PRESUPUESTOS CERRADOS

EJERCICIO: 2006

CLASIFIC. ECONÓMICA	EXPLICACIÓN	RECAUDADOS	DERECHOS CANCELADOS				PENDIENTES DE COBRO A 31 DE DICIEMBRE
			COBROS EN ESPECIE	INSOLVENCIAS	PRESCRIPCIÓN	OTRAS	
	TOTAL ARTICULO 87 REMANENTES DE TESORERIA						
	TOTAL CAPITULO 8 ACTIVOS FINANCIEROS						707,49
	TOTAL EJERCICIO 06	139.858,34		1.619.819,87			36.211.688,51

II. DERECHOS A COBRAR DE PRESUPUESTOS CERRADOS  
EJERCICIO: 2007

CLASIFIC. ECONÓMICA	EXPLICACIÓN	RECAUDADOS	DERECHOS CANCELADOS				PENDIENTES DE COBRO A 31 DE DICIEMBRE
			COBROS EN ESPECIE	INSOLVENCIAS	PRESCRIPCIÓN	OTRAS	
1210	CUOTAS DE EMPLEADORES	21.137,74		359.863,03			218.795,96
1211	CUOTAS DE TRABAJADORES						
1221	CUOTAS DE TRABAJADORES	37.280,73		304.278,64			207.856,13
1231	CUOTAS DE TRABAJADORES	237,17		1.378,46			2.582,98
1240	CUOTAS DE EMPLEADORES						1.033,91
1241	CUOTAS DE TRABAJADORES						-1.033,91
1250	CUOTAS DE EMPLEADORES						
1251	CUOTAS DE TRABAJADORES						
1270	CUOTAS POR INCAP.TEMPORAL	109.762,37		1.627.733,91			-4.598.190,69
1271	CUOTAS POR I.M.S.						6.065.206,26
	TOTAL ARTICULO 12 COTIZACIONES SOCIALES	168.418,01		2.293.254,04			1.896.250,64
	TOTAL CAPITULO 1 COTIZACIONES SOCIALES	168.418,01		2.293.254,04			1.896.250,64
32710	AL SECTOR PUBLICO						9.419,81
32711	AL SECTOR PRIVADO	112.667,12					767.535,90
32712	A ENTIDADES DEL SISTEMA	4.720,06					72.998,18
3294	DE LA SEG. SOCIAL AL SECTOR PRIVADO						
	TOTAL ARTICULO 32 OTROS						
	INGRES.PROCED.PREST.SERVICIOS	117.387,18					849.953,89
360	INGRESOS POR COMPENSACION DE COSTE						2.153.611,78
	TOTAL ARTICULO 36 INGRESOS POR COMEPASACION						2.153.611,78
3805	DE MUTUAS DE A.T. Y E.P.	35.870,93					-90.743,53
	TOTAL ARTICULO 38 REINTEGROS DE OPERACIONES						
	CORRIENTES	35.870,93					-90.743,53
3911	INTERESES						
3995	INGRESOS DIVERSOS DE MUTUAS DE A.T.						-2.609.388,16
	TOTAL ARTICULO 39 OTROS INGRESOS						-2.609.388,16
	TOTAL CAPITULO 3 TASAS Y OTROS INGRESOS	153.258,11					303.433,98
5000	NO AFECTOS A FONDOS ESPECIFICOS						
	TOTAL ARTICULO 50 INTERESES DE TITULOS VALORES						
5200	NO AFECTAS A FONDOS ESPECIFICOS						
	TOTAL ARTICULO 52 INTERESES DE DEPOSITOS						
540	ALQUILERES Y PRODUCTOS DE INMUEBLES						455.776,39
	TOTAL ARTICULO 54 RENTAS DE BIENES INMUEBLES						455.776,39
599	OTROS INGRESOS PATRIMONIALES						
	TOTAL ARTICULO 59 OTROS INGRESOS PATRIMONIALES						
	TOTAL CAPITULO 5 INGRESOS PATRIMONIALES						455.776,39
619	VENTA DE OTRAS INVERSIONES REALES						-180,00
	TOTAL ARTICULO 61 DE LAS DEMAS INVERSIONES						
	REALES						-180,00
	TOTAL CAPITULO 6 ENAJENACION DE INVERSIONES						
	REALES						-180,00
800	A CORTO PLAZO						
	TOTAL ARTICULO 80 ENAJENACION DE DEUDA DEL						
	SECT.PUBL.						
83005	DE MUTUAS DE A.T. Y E.P.						45.223,59
83105	DE MUTUAS DE A.T. Y E.P.						11.750,00

## II. DERECHOS A COBRAR DE PRESUPUESTOS CERRADOS

EJERCICIO: 2007

CLASIFIC. ECONÓMICA	EXPLICACIÓN	RECAUDADOS	DERECHOS CANCELADOS				PENDIENTES DE COBRO A 31 DE DICIEMBRE
			COBROS EN ESPECIE	INSOLVENCIAS	PRESCRIPCIÓN	OTRAS	
8415	TOTAL ARTICULO 83 REINT.PREST.CONCED.FUERA SECTOR PUB. DE MUTUAS DE A.T. Y E.P.						56.973,59
8701	TOTAL ARTICULO 84 DEVOLUCION DE DEPOSITOS Y FIANZAS DESTINFOND.PREV.Y REHA.						
8702	DESTINFODN.RESERV.SEG.SOC.						
8709	DESTINADO OTROS FINES						
872	REMANENTE COBERTURA PREST. SOCIALES						
	TOTAL ARTICULO 87 REMANENTES DE TESORERIA						56.973,59
	TOTAL CAPITULO 8 ACTIVOS FINANCIEROS						
	TOTAL EJERCICIO 07	321.676,12		2.293.254,04			2.712.254,60

II. DERECHOS A COBRAR DE PRESUPUESTOS CERRADOS  
EJERCICIO: 2008

CLASIFIC. ECONÓMICA	EXPLICACIÓN	RECAUDADOS	DERECHOS CANCELADOS				PENDIENTES DE COBRO A 31 DE DICIEMBRE
			COBROS EN ESPECIE	INSOLVENCIAS	PRESCRIPCIÓN	OTRAS	
1210	CUOTAS DE EMPLEADORES	69.507,55		619.370,85			467.761,55
1211	CUOTAS DE TRABAJADORES						
1221	CUOTAS DE TRABAJADORES	103.075,50		454.209,29			451.399,24
1231	CUOTAS DE TRABAJADORES	547,36		2.049,27			-33.709,13
1240	CUOTAS DE EMPLEADORES						650,27
1241	CUOTAS DE TRABAJADORES						-650,27
1250	CUOTAS DE EMPLEADORES						-9.890,60
1251	CUOTAS DE TRABAJADORES						
1270	CUOTAS POR INCAP.TEMPORAL	308.361,18		2.635.795,97			-3.669.935,97
1271	CUOTAS POR I.M.S.						6.851.552,86
1272	CUOTAS RIESGO EMBARAZO Y LACTANCIA NAT.						
	TOTAL ARTICULO 12 COTIZACIONES SOCIALES	481.491,59		3.711.425,38			4.057.177,95
	TOTAL CAPITULO 1 COTIZACIONES SOCIALES	481.491,59		3.711.425,38			4.057.177,95
32710	AL SECTOR PUBLICO	137,00					35.286,77
32711	AL SECTOR PRIVADO	200.963,17					987.471,79
32712	A ENTIDADES DEL SISTEMA	16.179,46					60.222,85
3294	DE LA SEG. SOCIAL AL SECTOR PRIVADO						
	TOTAL ARTICULO 32 OTROS						
	INGRES.PROCED.PREST.SERVICIOS	217.279,63					1.082.981,41
360	INGRESOS POR COMPENSACION DE COSTE						628.796,32
	TOTAL ARTICULO 36 INGRESOS POR COMPESACION						628.796,32
3805	DE MUTUAS DE A.T. Y E.P.	5.542,13					-86.966,94
	TOTAL ARTICULO 38 REINTEGROS DE OPERACIONES CORRIENTES	5.542,13					-86.966,94
3910	RECARGOS						
3995	INGRESOS DIVERSOS DE MUTUAS DE A.T.						
	TOTAL ARTICULO 39 OTROS INGRESOS						
	TOTAL CAPITULO 3 TASAS Y OTROS INGRESOS	222.821,76					1.624.810,79
5000	NO AFECTOS A FONDOS ESPECIFICOS						
	TOTAL ARTICULO 50 INTERESES DE TITULOS VALORES						
5200	NO AFECTAS A FONDOS ESPECIFICOS						
	TOTAL ARTICULO 52 INTERESES DE DEPOSITOS						
540	ALQUILERES Y PRODUCTOS DE INMUEBLES						546.146,15
	TOTAL ARTICULO 54 RENTAS DE BIENES INMUEBLES						546.146,15
599	OTROS INGRESOS PATRIMONIALES						
	TOTAL ARTICULO 59 OTROS INGRESOS PATRIMONIALES						
	TOTAL CAPITULO 5 INGRESOS PATRIMONIALES						546.146,15
619	VENTA DE OTRAS INVERSIONES REALES						6.358.853,42
	TOTAL ARTICULO 61 DE LAS DEMAS INVERSIONES REALES						6.358.853,42
	TOTAL CAPITULO 6 ENAJENACION DE INVERSIONES REALES						6.358.853,42
800	A CORTO PLAZO						
	TOTAL ARTICULO 80 ENAJENACION DE DEUDA DEL SECT.PUBL.						
83005	DE MUTUAS DE A.T. Y E.P.						
83105	DE MUTUAS DE A.T. Y E.P.						

II. DERECHOS A COBRAR DE PRESUPUESTOS CERRADOS  
EJERCICIO: 2008

CLASIFIC. ECONÓMICA	EXPLICACIÓN	RECAUDADOS	DERECHOS CANCELADOS				PENDIENTES DE COBRO A 31 DE DICIEMBRE
			COBROS EN ESPECIE	INSOLVENCIAS	PRESCRIPCIÓN	OTRAS	
8405	TOTAL ARTICULO 83 REINT.PREST.CONCED.FUERA SECTOR PUB.						
8415	DE MUTUAS DE A.T. Y E.P.						
	TOTAL ARTICULO 84 DEVOLUCION DE DEPOSITOS Y FIANZAS						
8701	DESTINFOND.PREV.Y REHA.						
8709	DESTINADO OTROS FINES						
872	REMANENTE COBERTURA PREST. SOCIALES						
	TOTAL ARTICULO 87 REMANENTES DE TESORERIA						
	TOTAL CAPITULO 8 ACTIVOS FINANCIEROS						
	TOTAL EJERCICIO 08	704.313,35		3.711.425,38			12.586.988,31



II. DERECHOS A COBRAR DE PRESUPUESTOS CERRADOS  
EJERCICIO: 2009

CLASIFIC. ECONÓMICA	EXPLICACIÓN	RECAUDADOS	DERECHOS CANCELADOS				PENDIENTES DE COBRO A 31 DE DICIEMBRE
			COBROS EN ESPECIE	INSOLVENCIAS	PRESCRIPCIÓN	OTRAS	
1210	CUOTAS DE EMPLEADORES	456.355,53		1.036.307,70			1.784.540,05
1211	CUOTAS DE TRABAJADORES						
1221	CUOTAS DE TRABAJADORES	462.078,71		627.354,76			1.109.229,39
1231	CUOTAS DE TRABAJADORES			20,50			-2.149,31
1240	CUOTAS DE EMPLEADORES	4.059,57					-939,19
1241	CUOTAS DE TRABAJADORES						-1.465,11
1250	CUOTAS DE EMPLEADORES						-8.671,34
1251	CUOTAS DE TRABAJADORES						
1270	CUOTAS POR INCAP.TEMPORAL	1.660.706,13		3.596.398,51			-3.504.864,85
1271	CUOTAS POR I.M.S.	1.843,55					9.477.335,71
1272	CUOTAS RIESGO EMBARAZO Y LAC.NATURAL						
	TOTAL ARTICULO 12 COTIZACIONES SOCIALES	2.585.043,49		5.260.081,47			8.853.015,35
	TOTAL CAPITULO 1 COTIZACIONES SOCIALES	2.585.043,49		5.260.081,47			8.853.015,35
32710	AL SECTOR PUBLICO	30.518,71					1.941,30
32711	AL SECTOR PRIVADO	1.051.130,01					2.156.815,51
32712	A ENTIDADES DEL SISTEMA	349.558,41					69.262,96
3294	DE LA SEG. SOCIAL AL SECTOR PRIVADO						
	TOTAL ARTICULO 32 OTROS						
	INGRES.PROCED.PREST.SERVICIOS	1.431.207,13					2.228.019,77
360	INGRESOS POR COMPENSACION DE COSTE						357.840,81
	TOTAL ARTICULO 36 INGRESOS POR COMPESACION						357.840,81
3805	DE MUTUAS DE A.T. Y E.P.	915,43					2.889.390,26
	TOTAL ARTICULO 38 REINTEGROS DE OPERACIONES CORRIENTES	915,43					2.889.390,26
3995	INGRESOS DIVERSOS DE MUTUAS DE A.T.						
	TOTAL ARTICULO 39 OTROS INGRESOS						
	TOTAL CAPITULO 3 TASAS Y OTROS INGRESOS	1.432.122,56					5.475.250,84
5000	NO AFECTOS A FONDOS ESPECIFICOS						
	TOTAL ARTICULO 50 INTERESES DE TITULOS VALORES						
5200	NO AFECTAS A FONDOS ESPECIFICOS	18.557,40					
	TOTAL ARTICULO 52 INTERESES DE DEPOSITOS	18.557,40					
540	ALQUILERES Y PRODUCTOS DE INMUEBLES						99.539,95
	TOTAL ARTICULO 54 RENTAS DE BIENES INMUEBLES						99.539,95
599	OTROS INGRESOS PATRIMONIALES						
	TOTAL ARTICULO 59 OTROS INGRESOS PATRIMONIALES						
	TOTAL CAPITULO 5 INGRESOS PATRIMONIALES	18.557,40					99.539,95
619	VENTA DE OTRAS INVERSIONES REALES	59.983,79					-30.880,88
	TOTAL ARTICULO 61 DE LAS DEMAS INVERSIONES REALES	59.983,79					-30.880,88
	TOTAL CAPITULO 6 ENAJENACION DE INVERSIONES REALES	59.983,79					-30.880,88
800	A CORTO PLAZO						
	TOTAL ARTICULO 80 ENAJENACION DE DEUDA DEL SECT.PUBL.						
83005	DE MUTUAS DE A.T. Y E.P.						
83105	DE MUTUAS DE A.T. Y E.P.						

## II. DERECHOS A COBRAR DE PRESUPUESTOS CERRADOS

EJERCICIO: 2009

CLASIFIC. ECONÓMICA	EXPLICACIÓN	RECAUDADOS	DERECHOS CANCELADOS				PENDIENTES DE COBRO A 31 DE DICIEMBRE
			COBROS EN ESPECIE	INSOLVENCIAS	PRESCRIPCIÓN	OTRAS	
8405	TOTAL ARTICULO 83 REINT.PREST.CONCED.FUERA SECTOR PUB.						
8415	DE MUTUAS DE A.T. Y E.P.						
	DE MUTUAS DE A.T. Y E.P.						
	TOTAL ARTICULO 84 DEVOLUCION DE DEPOSITOS Y FIANZAS						
8701	DESTINFOND.PREV.Y REHA.						
8709	DESTINADO OTROS FINES						
872	REMANENTE COBERTURA PREST. SOCIALES						
	TOTAL ARTICULO 87 REMANENTES DE TESORERIA						
	TOTAL CAPITULO 8 ACTIVOS FINANCIEROS						
	TOTAL EJERCICIO 09	4.095.707,24		5.260.081,47			14.396.925,26
	TOTAL	5.714.461,39		21.372.853,45	165.707,01		48.325.771,17

---

**6 - INFORMACIÓN SOBRE EL INMOVILIZADO NO FINANCIERO**

---



---

6.1 INMOVILIZADO INMATERIAL  
6.2 INMOVILIZADO MATERIAL

---



## INMOVILIZADO INMATERIAL

Mutua: FRATERNIDAD-MUPRESPA N°: 275

### I. RELACION DE BIENES Y DERECHOS

EJERCICIO: 2010

CODIGO	DESCRIPCIÓN	VALOR A 31 DE DICIEMBRE	AMORTIZACIÓN ACUMULADA A 31 DE DICIEMBRE
215	1.- Aplicaciones informáticas	7.149.181,51	5.009.545,11
217	2.- Derechos sobre bienes en régimen de arrendamiento financiero	1.492.150,30	158.913,52
	<b>TOTAL</b>	<b>8.641.331,81</b>	<b>5.168.458,63</b>

INMOVILIZADO INMATERIAL

MUTUA: FRATERNIDAD-MUPRESPA

EJERCICIO: 2010

Nº: 275

II. DERECHOS SOBRE BIENES EN RÉGIMEN DE ARRENDAMIENTO FINANCIERO

DESCRIPCIÓN	COSTE DEL BIEN EN ORIGEN	DURACIÓN DEL CONTRATO	AÑOS TRANSCURRIDOS	IMPORTE CUOTAS SATISFECHAS		IMPORTE CUOTAS PENDIENTES	VALOR DE LA OPCIÓN DE COMPRA
				EN EJERCICIOS ANTERIORES	EN EL EJERCICIO		
<b>Derechos sobre bienes en régimen de arrendamiento financiero</b>	<b>1.492.150,30</b>			<b>1.103.553,80</b>	<b>111.020,45</b>	<b>658.356,53</b>	<b>84.849,53</b>
Inmueble Plaza Villa de París (Toledo)	1.443.150,28	15	11	1.103.553,80	103.888,55	607.244,58	83.660,88
Vehículo Audi Q5	49.000,02	4	1		7.131,90	51.111,95	1.188,65



**INMOVILIZADO MATERIAL**

Mutua: **FRATERNIDAD-MUPRESPA** N°: **275**

**EJERCICIO: 2010**

<b>CODIGO</b>	<b>DESCRIPCIÓN</b>	<b>VALOR A 1 DE ENERO</b>	<b>VARIACIONES Y CAUSAS</b>	<b>VALOR A 31 DE DICIEMBRE</b>	<b>AMORTIZACIÓN ACUMULADA A 31 DE DICIEMBRE</b>
220	Terrenos y bienes naturales	16.265.848,94	201.330,00	16.467.178,94	
221	Construcciones	73.132.835,55	967.945,39	74.100.780,94	6.314.797,47
222	Instalaciones técnicas	38.183.397,60	369.452,49	38.552.850,09	24.340.955,69
223	Maquinaria	126.856,37	100.440,00	227.296,37	86.896,61
224	Utilillaje				
226	Mobiliario	20.923.325,26	-147.262,98	20.776.062,28	8.774.654,00
227	Equipos para procesos de información	8.687.285,75	-648.820,40	8.038.465,35	4.910.512,71
228	Elementos de transporte	181.154,04	-61.574,83	119.579,21	68.488,40
229	Otro inmovilizado material				
	<b>TOTAL</b>	<b>157.500.703,51</b>	<b>781.509,67</b>	<b>158.282.213,18</b>	<b>44.496.304,88</b>

INMOVILIZADO MATERIAL EN CURSO

MUTUA: FRATERNIDAD-MUPRESA  
EJERCICIO: 2010

Nº: 275

DESCRIPCIÓN	IMPORTE A 1 DE ENERO	CARGOS			ABONOS	IMPORTE A 31 DE DICIEMBRE
		PROYECTOS REALIZADOS POR LA ENTIDAD	PROYECTOS DERIVADOS DE CTTOS. CON TERCEROS	GASTOS FINANCIEROS ACTIVADOS	IMPORTE TRASPASADO A INMOVILIZADO TERMINADO	
<b>TOTAL</b>	<b>2.393.787,29</b>				<b>2.393.787,29</b>	
INMUEBLE EN VILADECANS (BARCELONA)	19.234,05				19.234,05	
INMUEBLE EN ORDICIA (GUIPUZCOA)	17.897,24				17.897,24	
INMUEBLE EN MIJAS (MALAGA)	31.151,80				31.151,80	
INMUEBLE EM ARRECIFE DE LANZAROTE	11.000,00				11.000,00	
INMUEBLE EN MOSTOLES (MADRID)	2.292.059,47				2.292.059,47	
INMUEBLE EN ANTEQUERA (MALAGA)	2.041,60				2.041,60	
INMUEBLE EN ABANTO (VIZCAYA)	3.887,87				3.887,87	
INMUEBLE EN PLASENCIA	16.515,26				16.515,26	

**DETALLE DEL INMOVILIZADO MATERIAL CON CARGO AL FONDO DE PREVENCIÓN Y REHABILITACIÓN**

**MUTUA: FRATERNIDAD-MUPRESPA**  
**EJERCICIO: 2010**

**Nº: 275**

<b>CODIGO</b>	<b>DESCRIPCIÓN</b>	<b>VALOR A 1 DE ENERO</b>	<b>VARIACIONES Y CAUSAS</b>	<b>VALOR A 31 DE DICIEMBRE</b>	<b>AMORTIZACIÓN ACUMULADA A 31 DE DICIEMBRE</b>
220	Terrenos y bienes naturales	457.678,65		457.678,65	
221	Construcciones	1.197.971,85		1.197.971,85	403.970,17
222	Instalaciones técnicas	3.371.262,70		3.371.262,70	2.012.573,18
223	Maquinaria				
224	Utillaje				
226	Mobiliario	447.583,05	-2.682,16	444.900,89	229.845,93
227	Equipos para procesos de información				
228	Elementos de transporte				
229	Otro inmovilizado material				
	<b>TOTAL</b>	<b>5.474.496,25</b>	<b>-2.682,16</b>	<b>5.471.814,09</b>	<b>2.646.389,28</b>



---

## **7 - INFORMACIÓN SOBRE LAS INVERSIONES FINANCIERAS**

---



- 
- 7.1 VALORES DE RENTA FIJA
  - 7.2 CRÉDITOS
  - 7.3 PARTICIPACIONES EN CENTROS Y  
ENTIDADES MANCOMUNADAS
-





VALORES RENTA FIJA NO AFECTOS AL FONDO DE RESERVA DE LA SEGURIDAD SOCIAL

EJERCICIO: 2010

Mutua: FRATERNIDAD-MUPRESPA Nº: 275

DESCRIPCIÓN	VALOR A 1 DE ENERO	VARIACIONES	VALOR A 31 DE DICIEMBRE	INTERESES DEVENGADOS Y NO COBRADOS	PROVISIÓN DEPRECIACIÓN
<b>TOTAL</b>	<b>295.996.201,28</b>	<b>-4.639.122,46</b>	<b>291.357.078,82</b>	<b>104.731,47</b>	<b>120,40</b>
OBLIGACIONES JUNTA PUERTO PASAJES	30,05		30,05		
OBLIGACIONES SALTOS DEL SIL	1.243,32	-369,28	874,04		
BONOS DEL ESTADO	23,30		23,30		
OBLIGACIONES CAIXA GALICIA	1.202.024,21		1.202.024,21	12.400,00	120,40
ACTIVOS ESTADO (CAJA GRAL DEPOSITOS)	372,87		372,87		
DEUDA AUTONOMICA	35.000.000,00	-35.000.000,00			
DEUDA AUTONOMICA	5.000.000,00	-5.000.000,00			
DEUDA AUTONOMICA	15.449.507,53	-15.449.507,53			
DEUDA AUTONOMICA	4.500.000,00	-4.500.000,00			
DEUDA AUTONOMICA	12.000.000,00	-12.000.000,00			
DEUDA AUTONOMICA	24.000.000,00	-24.000.000,00			
DEUDA AUTONOMICA	4.000.000,00	-4.000.000,00			
DEUDA AUTONOMICA	49.300.000,00	-49.300.000,00			
DEUDA AUTONOMICA	5.400.000,00	-5.400.000,00			
LETRAS TESORO	5.000.000,00	-5.000.000,00			
DEUDA AUTONOMICA	35.000.000,00	-35.000.000,00			
DEUDA AUTONOMICA	5.000.000,00	-5.000.000,00			
DEUDA AUTONOMICA	20.000.000,00	-20.000.000,00			
DEUDA AUTONOMICA	5.000.000,00	-5.000.000,00			
DEUDA AUTONOMICA	24.000.000,00	-24.000.000,00			
DEUDA AUTONOMICA	21.000.000,00	-21.000.000,00			
DEUDA AUTONOMICA	6.000.000,00	-6.000.000,00			
DEUDA AUTONOMICA	2.000.000,00	-2.000.000,00			
DEUDA AUTONOMICA	2.900.000,00	-2.900.000,00			
DEUDA AUTONOMICA	343.000,00	-343.000,00			
DEUDA AUTONOMICA	3.800.000,00	-3.800.000,00			
DEUDA AUTONOMICA	10.100.000,00	-10.100.000,00			
DEUDA AUTONOMICA		6.300.000,00	6.300.000,00	3.962,96	
DEUDA AUTONOMICA		6.400.000,00	6.400.000,00	4.208,22	
DEUDA AUTONOMICA		9.700.000,00	9.700.000,00	5.671,18	
DEUDA AUTONOMICA		3.600.000,00	3.600.000,00	2.009,10	
DEUDA AUTONOMICA		4.400.000,00	4.400.000,00	2.104,77	
DEUDA AUTONOMICA		6.000.000,00	6.000.000,00	2.710,68	
DEUDA AUTONOMICA		5.500.000,00	5.500.000,00	2.484,79	
DEUDA AUTONOMICA		3.200.000,00	3.200.000,00	1.360,66	

**VALORES RENTA FIJA NO AFECTOS AL FONDO DE RESERVA DE LA SEGURIDAD SOCIAL**

**EJERCICIO: 2010**

**Mutua: FRATERNIDAD-MUPRESPA N°: 275**

DESCRIPCIÓN	VALOR A 1 DE ENERO	VARIACIONES	VALOR A 31 DE DICIEMBRE	INTERESES DEVENGADOS Y NO COBRADOS	PROVISIÓN DEPRECIACIÓN
<b>TOTAL</b>	<b>295.996.201,28</b>	<b>-4.639.122,46</b>	<b>291.357.078,82</b>	<b>104.731,47</b>	<b>120,40</b>
DEUDA AUTONOMICA		2.400.000,00	2.400.000,00	966,58	
DEUDA AUTONOMICA		6.000.000,00	6.000.000,00	2.416,44	
DEUDA AUTONOMICA		6.200.000,00	6.200.000,00	2.449,42	
DEUDA AUTONOMICA		5.400.000,00	5.400.000,00	1.497,21	
DEUDA AUTONOMICA		5.000.000,00	5.000.000,00	1.386,30	
DEUDA AUTONOMICA		6.500.000,00	6.500.000,00	1.816,44	
DEUDA AUTONOMICA		14.900.000,00	14.900.000,00	4.163,84	
DEUDA AUTONOMICA		9.000.000,00	9.000.000,00	3.008,22	
DEUDA AUTONOMICA		5.000.000,00	5.000.000,00	1.671,23	
DEUDA AUTONOMICA		5.500.000,00	5.500.000,00	1.838,36	
DEUDA AUTONOMICA		6.700.000,00	6.700.000,00	1.791,56	
DEUDA AUTONOMICA		10.000.000,00	10.000.000,00	2.673,97	
DEUDA AUTONOMICA		6.900.000,00	6.900.000,00	945,21	
DEUDA AUTONOMICA		1.800.000,00	1.800.000,00	184,93	
DEUDA AUTONOMICA		2.000.000,00	2.000.000,00	153,42	
DEUDA AUTONOMICA		6.700.000,00	6.700.000,00	458,90	
DEUDA AUTONOMICA		10.300.000,00	10.300.000,00	395,07	
DEUDA AUTONOMICA		35.299.754,35	35.299.754,35	9.574,45	
DEUDA AUTONOMICA		2.930.000,00	2.930.000,00	818,79	
DEUDA AUTONOMICA		7.000.000,00	7.000.000,00	1.821,92	
DEUDA AUTONOMICA		12.324.000,00	12.324.000,00	4.585,20	
DEUDA AUTONOMICA		500.000,00	500.000,00	143,84	
DEUDA AUTONOMICA		5.000.000,00	5.000.000,00	1.506,85	
DEUDA AUTONOMICA		20.000.000,00	20.000.000,00	6.027,40	
DEUDA AUTONOMICA		23.000.000,00	23.000.000,00	6.931,51	
DEUDA AUTONOMICA		24.900.000,00	24.900.000,00	7.504,11	
DEUDA AUTONOMICA		3.800.000,00	3.800.000,00	1.087,95	

**CRÉDITOS**

EJERCICIO: 2010

Mutua: FRATERNIDAD-MUPRESPA N°: 275

DESCRIPCIÓN	VALOR A 1 DE ENERO	VARIACIONES	VALOR A 31 DE DICIEMBRE	INTERESES DEVENGADOS Y NO COBRADOS	PROVISIÓN INSOLVENCIAS
CONCEDIDOS A CORTO PLAZO					
5440 000 CUENTA RECLASIFICACIÓN	8.329.689,39	1.411.373,34	9.741.062,73		
5440 001 CRÉDITOS A C/P	2.179.676,10		2.179.676,10		
5440 002 CANCELACIÓN C/P	-9.790.523,80	-1.386.287,21	-11.176.811,01		
TOTAL	718.841,69	25.086,13	743.927,82		
CONCEDIDOS A LARGO PLAZO					
2540 000 CUENTA DE RECLASIFICACIÓN	-7.312.377,65	-1.411.373,34	-8.723.750,99		
2540 001 CRÉDITOS A L/P	10.905.065,95	1.535.231,11	12.440.297,06		
2540 002 CANCELACIÓN L/P	-1.276.265,97		-1.276.265,97		
TOTAL	2.316.422,33	123.857,77	2.440.280,10		

## PARTICIPACIONES EN CENTROS MANCOMUNADOS

MUTUA: FRATERNIDAD-MUPRESA  
EJERCICIO: 2010

Nº: 275

DESCRIPCIÓN	% DE PARTICIPACIÓN	VALOR A 1 DE ENERO	VARIACIONES	VALOR A 31 DE DICIEMBRE
<b>TOTAL</b>		<b>3.643.550,81</b>		<b>3.643.550,81</b>
2250.001 CENTRO INTERMUTUAL DE EUSKADI	32,77	2.792.530,25		2.792.530,25
2550001 CTRO INTERMU.CMR SAN CUGAT VALLES	0,21	6.135,97		6.135,97
2550.001 CTRO INTERMU.SEGURIDAD MUTUA	2,27	14.437,68		14.437,68
2550.001 CTRO RECUPERACION Y REH LEVANTE	6,13	830.446,91		830.446,91

---

**8 - ESTADO DE OPERACIONES NO PRESUPUESTARIAS**

---



- 
- 8.1 ESTADO DE DEUDORES NO PRESUPUESTARIOS
  - 8.2 ESTADO DE ACREEDORES NO PRESUPUESTARIOS
  - 8.3 ESTADO DE PARTIDAS PENDIENTES DE APLICACIÓN
-





ESTADO DE DEUDORES NO PRESUPUESTARIOS  
EJERCICIO: 2010

Nº: 275

MUTUA: FRATERNIDAD-MUPRESA  
Cuenta Plan: 440

CONCEPTO	DESCRIPCION	SALDO A 1-1	CARGOS REALIZADOS EN EL EJERCICIO	TOTAL DEUDORES	ABONOS REALIZADOS EN EJERCICIO	DEUDORES PDTES. COBRO EN 31-12
91100	DEUDORES POR IVA REPERCUTIDO	1.283.244,16	4.490,27	1.287.734,43	9.597,41	1.278.137,02
	TOTAL CUENTA 440 DEUDORES POR IVA REPERCUTIDO	1.283.244,16	4.490,27	1.287.734,43	9.597,41	1.278.137,02

ESTADO DE DEUDORES NO PRESUPUESTARIOS  
EJERCICIO: 2010

Nº: 275

MUTUA: FRATERNIDAD-MUPRESA  
Cuenta Plan: 443

CONCEPTO	DESCRIPCION	SALDO A 1-1	CARGOS REALIZADOS EN EL EJERCICIO	TOTAL DEUDORES	ABONOS REALIZADOS EN EJERCICIO	DEUDORES PDTES. COBRO EN 31-12
10010	DEUDORES A CORTO PLAZO POR APLAZ.Y FRAC.	969.764,44	484.433,74	1.454.198,18	534.651,17	919.547,01
	TOTAL CUENTA 443 DEUDORES CORTO					
	PLAZO.APLAZ.Y FRACCIONAM.	969.764,44	484.433,74	1.454.198,18	534.651,17	919.547,01

ESTADO DE DEUDORES NO PRESUPUESTARIOS  
EJERCICIO: 2010

Nº: 275

MUTUA: FRATERNIDAD-MUPRESA  
Cuenta Plan: 444

CONCEPTO	DESCRIPCION	SALDO A 1-1	CARGOS REALIZADOS EN EL EJERCICIO	TOTAL DEUDORES	ABONOS REALIZADOS EN EJERCICIO	DEUDORES PDTES. COBRO EN 31-12
10110	DEUDORES A LARGO PLAZO POR APLAZ.Y FRAC.	1.304.118,48	681.850,98	1.985.969,46	590.294,49	1.395.674,97
	TOTAL CUENTA 444 DEUDORES LARGO					
	PLAZO.APLAZ.Y FRACCIONAM.	1.304.118,48	681.850,98	1.985.969,46	590.294,49	1.395.674,97

ESTADO DE DEUDORES NO PRESUPUESTARIOS  
EJERCICIO: 2010

MUTUA: FRATERNIDAD-MUPRESA  
Cuenta Plan: 445

Nº: 275

CONCEPTO	DESCRIPCION	SALDO A 1-1	CARGOS REALIZADOS EN EL EJERCICIO	TOTAL DEUDORES	ABONOS REALIZADOS EN EJERCICIO	DEUDORES PDTES. COBRO EN 31-12
10210	DEUDORES PAGO INDEBIDO PREST.SISTEMA S.S	12.574.822,26	865.742,58	13.440.564,84	3.276.272,04	10.164.292,80
	TOTAL CUENTA 445 DEUDORES POR PRESTACIONES	12.574.822,26	865.742,58	13.440.564,84	3.276.272,04	10.164.292,80

ESTADO DE DEUDORES NO PRESUPUESTARIOS  
EJERCICIO: 2010

MUTUA: FRATERNIDAD-MUPRESA  
Cuenta Plan: 449

Nº: 275

CONCEPTO	DESCRIPCION	SALDO A 1-1	CARGOS REALIZADOS EN EL EJERCICIO	TOTAL DEUDORES	ABONOS REALIZADOS EN EJERCICIO	DEUDORES PDTES. COBRO EN 31-12
10310	PRESTACIONES ANTICIPADAS	4.659.221,49	97.495,68	4.756.717,17		4.756.717,17
10319	OTROS ANTICIPOS Y PRESTAMOS	474.776,13	2.030.298,10	2.505.074,23	989.087,19	1.515.987,04
10399	OTROS DEUDORES	-319.823,34	7.789.492,67	7.469.669,33	3.078.175,77	4.391.493,56
	TOTAL CUENTA 449 OTROS DEUDORES NO PRESUPUESTARIOS	4.814.174,28	9.917.286,45	14.731.460,73	4.067.262,96	10.664.197,77
	TOTAL SUBGRUPO 44 DEUDORES NO PRESUPUESTARIOS	20.946.123,62	11.953.804,02	32.899.927,64	8.478.078,07	24.421.849,57

ESTADO DE DEUDORES NO PRESUPUESTARIOS  
EJERCICIO: 2010

MUTUA: FRATERNIDAD-MUPRESA  
Cuenta Plan: 4709

Nº: 275

CONCEPTO	DESCRIPCION	SALDO A 1-1	CARGOS REALIZADOS EN EL EJERCICIO	TOTAL DEUDORES	ABONOS REALIZADOS EN EJERCICIO	DEUDORES PDTES. COBRO EN 31-12
10509	OTROS CONCEPTOS	307.637,09	530.909,91	838.547,00		838.547,00
	TOTAL CUENTA 4709 HACIENDA PUBLICA,					
	DEUDOR POR OTROS CONC.	307.637,09	530.909,91	838.547,00		838.547,00
	TOTAL PRINCIPAL 470 HACIENDA PUBLICA,					
	DEUDOR DIVERSOS CONC.	307.637,09	530.909,91	838.547,00		838.547,00

ESTADO DE DEUDORES NO PRESUPUESTARIOS  
EJERCICIO: 2010

MUTUA: FRATERNIDAD-MUPRESA  
Cuenta Plan: 4710

Nº: 275

CONCEPTO	DESCRIPCION	SALDO A 1-1	CARGOS REALIZADOS EN EL EJERCICIO	TOTAL DEUDORES	ABONOS REALIZADOS EN EJERCICIO	DEUDORES PDTES. COBRO EN 31-12
10510	INCAPACIDAD TEMPORAL	-22.525,54	1.406.982,97	1.384.457,43	1.167.846,75	216.610,68
	TOTAL CUENTA 4710					
	DEUDORA	-22.525,54	1.406.982,97	1.384.457,43	1.167.846,75	216.610,68
	TOTAL PRINCIPAL 471					
	SOCIAL,DEUDORES	-22.525,54	1.406.982,97	1.384.457,43	1.167.846,75	216.610,68
	TOTAL SUBGRUPO 47					
	PUBLICAS	285.111,55	1.937.892,88	2.223.004,43	1.167.846,75	1.055.157,68
	TOTAL GRUPO 4	21.231.235,17	13.891.696,90	35.122.932,07	9.645.924,82	25.477.007,25

ESTADO DE DEUDORES NO PRESUPUESTARIOS  
EJERCICIO: 2010

MUTUA: FRATERNIDAD-MUPRESA  
Cuenta Plan: 553

Nº: 275

CONCEPTO	DESCRIPCION	SALDO A 1-1	CARGOS REALIZADOS EN EL EJERCICIO	TOTAL DEUDORES	ABONOS REALIZADOS EN EJERCICIO	DEUDORES PDTES. COBRO EN 31-12
40105	OPERACIONES DEUDORAS CON TG.SEG.SOCIAL	88.735.855,04	917.138.643,41	1.005.874.498,45	915.341.782,51	90.532.715,94
	TOTAL CUENTA 553            TGSS CUENTA CORRIENTE	88.735.855,04	917.138.643,41	1.005.874.498,45	915.341.782,51	90.532.715,94
	TOTAL SUBGRUPO 55            OTRAS CUENTAS NO BANCARIAS	88.735.855,04	917.138.643,41	1.005.874.498,45	915.341.782,51	90.532.715,94
	TOTAL GRUPO 5            CUENTAS FINANCIERAS	88.735.855,04	917.138.643,41	1.005.874.498,45	915.341.782,51	90.532.715,94
	TOTAL GENERAL	109.967.090,21	931.030.340,31	1.040.997.430,52	924.987.707,33	116.009.723,19



## ESTADO DE ACREEDORES NO PRESUPUESTARIOS

MUTUA: FRATERNIDAD-MUPRESA

Nº: 275

Cuenta Plan: 180

EJERCICIO: 2010

CONCEPTO	DESCRIPCION	SALDO A 1-1	ABONOS REALIZADOS EN EL EJERCICIO	TOTAL ACREEDORES	CARGOS REALIZADOS EN EJERCICIO	ACREEDORES PDTES. PAGO EN 31-12
20110	FIANZAS DE PROVEEDORES Y CONCURSANTES	192.043,54	26.568,95	218.612,49	132.228,97	86.383,52
	TOTAL CUENTA 180 FIANZAS RECIBIDAS A LARGO PLAZO	192.043,54	26.568,95	218.612,49	132.228,97	86.383,52
	TOTAL SUBGRUPO 18 FIANZAS Y DEPOSITOS	192.043,54	26.568,95	218.612,49	132.228,97	86.383,52
	RECIBIDOS A LP	192.043,54	26.568,95	218.612,49	132.228,97	86.383,52
	TOTAL GRUPO 1 FINANCIACION BASICA	192.043,54	26.568,95	218.612,49	132.228,97	86.383,52

## ESTADO DE ACREEDORES NO PRESUPUESTARIOS

MUTUA: FRATERNIDAD-MUPRESPA

Nº: 275

Cuenta Plan: 419

EJERCICIO: 2010

CONCEPTO	DESCRIPCION	SALDO A 1-1	ABONOS REALIZADOS EN EL EJERCICIO	TOTAL ACREEDORES	CARGOS REALIZADOS EN EJERCICIO	ACREEDORES PDTES. PAGO EN 31-12
20310	RETENC.JUDIC.SOBRE LIBRAMIENTOS NOMINAS	1.068.768,50		1.068.768,50		1.068.768,50
20399	OTROS ACREEDORES	9.700.010,30	4.425.767,87	14.125.778,17	13.812.707,97	313.070,20
	TOTAL CUENTA 419 OTROS ACREEDORES NO PRESUPUESTARIOS	10.768.778,80	4.425.767,87	15.194.546,67	13.812.707,97	1.381.838,70
	TOTAL SUBGRUPO 41 ACREEDORES NO PRESUPUESTARIOS	10.768.778,80	4.425.767,87	15.194.546,67	13.812.707,97	1.381.838,70

## ESTADO DE ACREEDORES NO PRESUPUESTARIOS

MUTUA: FRATERNIDAD-MUPRESPA

Nº: 275

Cuenta Plan: 4750

EJERCICIO: 2010

CONCEPTO	DESCRIPCION	SALDO A 1-1	ABONOS REALIZADOS EN EL EJERCICIO	TOTAL ACREEDORES	CARGOS REALIZADOS EN EJERCICIO	ACREEDORES PDTES. PAGO EN 31-12
20521	I.V.A.		11.333,58	11.333,58	11.333,58	
	TOTAL CUENTA 4750 ACREEDOR POR IVA		11.333,58	11.333,58	11.333,58	
	HACIENDA PUBLICA					

## ESTADO DE ACREEDORES NO PRESUPUESTARIOS

MUTUA: FRATERNIDAD-MUPRESPA

Nº: 275

Cuenta Plan: 4751

EJERCICIO: 2010

CONCEPTO	DESCRIPCION	SALDO A 1-1	ABONOS REALIZADOS EN EL EJERCICIO	TOTAL ACREEDORES	CARGOS REALIZADOS EN EJERCICIO	ACREEDORES PDTES. PAGO EN 31-12
20510	I.R.P.F.	2.369.457,37	18.064.517,26	20.433.974,63	17.942.988,58	2.490.986,05
20515	RETENC.PAGO ALQUILERES CTA.IRPF Y DEL IS	2,40		2,40		2,40
	TOTAL CUENTA 4751 HACIENDA PUBLICA					
	ACREEDOR POR RETENCION.	2.369.459,77	18.064.517,26	20.433.977,03	17.942.988,58	2.490.988,45
	TOTAL PRINCIPAL 475 HACIENDA PUBLICA					
	ACREEDOR P/DIV.CONCEP.	2.369.459,77	18.075.850,84	20.445.310,61	17.954.322,16	2.490.988,45

## ESTADO DE ACREEDORES NO PRESUPUESTARIOS

MUTUA: FRATERNIDAD-MUPRESPA

Nº: 275

Cuenta Plan: 4760

EJERCICIO: 2010

CONCEPTO	DESCRIPCION	SALDO A 1-1	ABONOS REALIZADOS EN EL EJERCICIO	TOTAL ACREEDORES	CARGOS REALIZADOS EN EJERCICIO	ACREEDORES PDTES. PAGO EN 31-12
20610	CUOTAS DE SEGURIDAD SOCIAL. EMPLEADORES	5.316.242,70	17.726.487,88	23.042.730,58	21.345.283,88	1.697.446,70
20620	CUOTAS DE SEGURIDAD SOCIAL. TRABAJADORES	-4.229.752,65	3.783.964,23	-445.788,42	12.552,94	-458.341,36
20630	CUOTAS DEDUCIDAS DE PRESTACIONES	1.330.152,22	2.627.618,67	3.957.770,89	2.366.986,45	1.590.784,44
20670	AMORTIZACION ANTICIPOS ORDINARIOS	0,06	1.251.707,02	1.251.707,08	1.251.707,02	0,06
	TOTAL CUENTA 4760 SEGURIDAD SOCIAL ACREEDORA	2.416.642,33	25.389.777,80	27.806.420,13	24.976.530,29	2.829.889,84
	TOTAL PRINCIPAL 476 ORGANISMOS DE PREVISION SOCIAL,ACREEDORE	2.416.642,33	25.389.777,80	27.806.420,13	24.976.530,29	2.829.889,84

## ESTADO DE ACREEDORES NO PRESUPUESTARIOS

MUTUA: FRATERNIDAD-MUPRESPA

Nº: 275

Cuenta Plan: 4770

EJERCICIO: 2010

CONCEPTO	DESCRIPCION	SALDO A 1-1	ABONOS REALIZADOS EN EL EJERCICIO	TOTAL ACREEDORES	CARGOS REALIZADOS EN EJERCICIO	ACREEDORES PDTES. PAGO EN 31-12
92120	IVA REPERCUTIDO	7.825,10	10.108,01	17.933,11	13.441,19	4.491,92
	TOTAL CUENTA 4770					
	REPERCUTIDO	7.825,10	10.108,01	17.933,11	13.441,19	4.491,92
	TOTAL PRINCIPAL 477					
	REPERCUTIDO	7.825,10	10.108,01	17.933,11	13.441,19	4.491,92
	TOTAL SUBGRUPO 47					
	PUBLICAS	4.793.927,20	43.475.736,65	48.269.663,85	42.944.293,64	5.325.370,21
	TOTAL GRUPO 4	15.562.706,00	47.901.504,52	63.464.210,52	56.757.001,61	6.707.208,91

## ESTADO DE ACREEDORES NO PRESUPUESTARIOS

MUTUA: FRATERNIDAD-MUPRESA

Nº: 275

Cuenta Plan: 553

EJERCICIO: 2010

CONCEPTO	DESCRIPCION	SALDO A 1-1	ABONOS REALIZADOS EN EL EJERCICIO	TOTAL ACREEDORES	CARGOS REALIZADOS EN EJERCICIO	ACREEDORES PDTES. PAGO EN 31-12
30105	OPERACIONES ACREEDORAS CON TG.SEG.SOCIAL		916.151.339,22	916.151.339,22	916.151.339,22	
	TOTAL CUENTA 553 TGSS CUENTA CORRIENTE		916.151.339,22	916.151.339,22	916.151.339,22	
	TOTAL SUBGRUPO 55 OTRAS CUENTAS NO BANCARIAS		916.151.339,22	916.151.339,22	916.151.339,22	
	TOTAL GRUPO 5 CUENTAS FINANCIERAS		916.151.339,22	916.151.339,22	916.151.339,22	
	TOTAL GENERAL	15.754.749,54	964.079.412,69	979.834.162,23	973.040.569,80	6.793.592,43

ESTADO DE PARTIDAS PENDIENTES DE APLICACIÓN

MUTUA: FRATERNIDAD-MUPRESPA

Nº: 275

A) De los cobros pendientes de aplicación.

Cuenta Plan: 552

EJERCICIO: 2010

CONCEPTO	DESCRIPCION	COBROS PDTES. APLIC. A 1-1	COBROS REALIZ. EN EJERCICIO	TOTAL COBROS PDTES. APLICACIÓN	COBROS APLICADOS EN EJERCICIO	COBROS PDTES. APLIC. A 31-12
30100	DESINVERS., Y DEMÁS OP. DISPOSICIÓN VRF		1.145.918.231,56	1.145.918.231,56	1.145.918.231,56	
	TOTAL CUENTA 552					
	TIT.VALORES		1.145.918.231,56	1.145.918.231,56	1.145.918.231,56	
	OPERAC. TRANSITORIAS CON					



ESTADO DE PARTIDAS PENDIENTES DE APLICACIÓN

MUTUA: FRATERNIDAD-MUPRESPA

Nº: 275

A) De los cobros pendientes de aplicación.

Cuenta Plan: 5540

EJERCICIO: 2010

CONCEPTO	DESCRIPCION	COBROS PDTES. APLIC. A 1-1	COBROS REALIZ. EN EJERCICIO	TOTAL COBROS PDTES. APLICACIÓN	COBROS APLICADOS EN EJERCICIO	COBROS PDTES. APLIC. A 31-12
30110	INGRESOS MATERIALES Y VIRTUALES PETES.AP		1.658.422.913,58	1.658.422.913,58	1.658.422.913,58	
	TOTAL CUENTA 5540					
	INGR.MATERIALES Y VIRTUALES		1.658.422.913,58	1.658.422.913,58	1.658.422.913,58	
	PEND.APLIC.					

ESTADO DE PARTIDAS PENDIENTES DE APLICACIÓN

MUTUA: FRATERNIDAD-MUPRESPA  
 A) De los cobros pendientes de aplicación.  
 Cuenta Plan: 5541

Nº: 275

EJERCICIO: 2010

CONCEPTO	DESCRIPCION	COBROS PDTES. APLIC. A 1-1	COBROS REALIZ. EN EJERCICIO	TOTAL COBROS PDTES. APLICACIÓN	COBROS APLICADOS EN EJERCICIO	COBROS PDTES. APLIC. A 31-12
30121	RLPT.-COMPENSACION EN CUENTA		1.251.707,02	1.251.707,02	1.251.707,02	
	TOTAL CUENTA 5541 RECAUDACION LIQUIDA					
	PEND.TRATAMIENTO		1.251.707,02	1.251.707,02	1.251.707,02	

## ESTADO DE PARTIDAS PENDIENTES DE APLICACIÓN

MUTUA: FRATERNIDAD-MUPRESPA

Nº: 275

A) De los cobros pendientes de aplicación.

Cuenta Plan: 5542

EJERCICIO: 2010

CONCEPTO	DESCRIPCION	COBROS PDTES. APLIC. A 1-1	COBROS REALIZ. EN EJERCICIO	TOTAL COBROS PDTES. APLICACIÓN	COBROS APLICADOS EN EJERCICIO	COBROS PDTES. APLIC. A 31-12
30150	IMP.Y RETR.PAG.CENT.PEND.ATRIB.A CC.GG.		27.695,40	27.695,40	27.695,40	
	TOTAL CUENTA 5542 IMPAG.Y RETROC.MAT.Y					
	VIRT.PTES.ATRIB.C.G		27.695,40	27.695,40	27.695,40	

## ESTADO DE PARTIDAS PENDIENTES DE APLICACIÓN

MUTUA: FRATERNIDAD-MUPRESPA

Nº: 275

A) De los cobros pendientes de aplicación.

Cuenta Plan: 5543

EJERCICIO: 2010

CONCEPTO	DESCRIPCION	COBROS PDTES. APLIC. A 1-1	COBROS REALIZ. EN EJERCICIO	TOTAL COBROS PDTES. APLICACIÓN	COBROS APLICADOS EN EJERCICIO	COBROS PDTES. APLIC. A 31-12
30164	RETROCESIONES DE RETRIBUC.DE PERSONAL		6.399,00	6.399,00	6.399,00	
30169	OTROS IMPAGADOS Y RETROCESIONES		201.765,15	201.765,15	201.765,15	
	TOTAL CUENTA 5543					
	FORMALES PTES.APLICA. RETROC.BANCARIAS Y		208.164,15	208.164,15	208.164,15	

## ESTADO DE PARTIDAS PENDIENTES DE APLICACIÓN

MUTUA: FRATERNIDAD-MUPRESPA

Nº: 275

A) De los cobros pendientes de aplicación.

Cuenta Plan: 5549

EJERCICIO: 2010

CONCEPTO	DESCRIPCION	COBROS PDTES. APLIC. A 1-1	COBROS REALIZ. EN EJERCICIO	TOTAL COBROS PDTES. APLICACIÓN	COBROS APLICADOS EN EJERCICIO	COBROS PDTES. APLIC. A 31-12
30180	COMPEN.PREST.PAGADAS POR MUTUAS AT.Y EP.	181.855.371,52	-181.855.371,52			
30191	OTROS INGRESOS PRESUPUEST.PENDIENT.APLIC	-399.877,78	399.877,78			
30198	OTRAS PARTIDAS PENDIENT.APLIC.C.GESTION.	-181.420.491,25	181.421.117,25	626,00	626,00	
30199	OTRAS PARTIDAS PENDIENT.APLIC.TESORERIAS		35.002,49	35.002,49		35.002,49
	TOTAL CUENTA 5549 OTROS COBROS PENDIENTES DE APLICACION	35.002,49	626,00	35.628,49	626,00	35.002,49
	TOTAL PRINCIPAL 554 APLICACION	35.002,49	1.659.911.106,15	1.659.946.108,64	1.659.911.106,15	35.002,49

## ESTADO DE PARTIDAS PENDIENTES DE APLICACIÓN

MUTUA: FRATERNIDAD-MUPRESPA

Nº: 275

A) De los cobros pendientes de aplicación.

Cuenta Plan: 556

EJERCICIO: 2010

CONCEPTO	DESCRIPCION	COBROS PDTES. APLIC. A 1-1	COBROS REALIZ. EN EJERCICIO	TOTAL COBROS PDTES. APLICACIÓN	COBROS APLICADOS EN EJERCICIO	COBROS PDTES. APLIC. A 31-12
30210	REINTEGROS DE PRESTACIONES PTES.APLICAC.	12.521.585,74	-2.383.056,83	10.138.528,91	26.375,21	10.112.153,70
	TOTAL CUENTA 556 REINTEGROS DE PRESTACIONES PTES.APLICAC.	12.521.585,74	-2.383.056,83	10.138.528,91	26.375,21	10.112.153,70
	TOTAL SUBGRUPO 55 OTRAS CUENTAS NO BANCARIAS	12.556.588,23	2.803.446.280,88	2.816.002.869,11	2.805.855.712,92	10.147.156,19
	TOTAL GRUPO 5 CUENTAS FINANCIERAS	12.556.588,23	2.803.446.280,88	2.816.002.869,11	2.805.855.712,92	10.147.156,19
	TOTAL GENERAL	12.556.588,23	2.803.446.280,88	2.816.002.869,11	2.805.855.712,92	10.147.156,19

## ESTADO DE PARTIDAS PENDIENTES DE APLICACIÓN

MUTUA: FRATERNIDAD-MUPRESPA

Nº: 275

B) De los pagos pendientes de aplicación.

Cuenta Plan: 552

EJERCICIO: 2010

CONCEPTO	DESCRIPCION	PAGOS PDTES. APLIC. A 1-1	PAGOS REALIZ. EN EJERCICIO	TOTAL PAGOS PDTES. APLICACIÓN	PAGOS APLICADOS EN EJERCICIO	PAGOS PDTES. APLIC. A 31-12
40100	MATERIAL.,INVERSIONES, REINVERSIONES VRF		1.141.103.754,35	1.141.103.754,35	1.141.103.754,35	
	TOTAL CUENTA 552		1.141.103.754,35	1.141.103.754,35	1.141.103.754,35	
	TIT.VALORES					
	OPERAC. TRANSITORIAS CON					

## ESTADO DE PARTIDAS PENDIENTES DE APLICACIÓN

MUTUA: FRATERNIDAD-MUPRESPA

Nº: 275

B) De los pagos pendientes de aplicación.

Cuenta Plan: 5559

EJERCICIO: 2010

CONCEPTO	DESCRIPCION	PAGOS PDTES. APLIC. A 1-1	PAGOS REALIZ. EN EJERCICIO	TOTAL PAGOS PDTES. APLICACIÓN	PAGOS APLICADOS EN EJERCICIO	PAGOS PDTES. APLIC. A 31-12
40140	PAGO DELEGADO DE PRESTACIONES.-IT.	478.952,30	-478.952,30			
40190	OTRAS ENTREG.EN EJECUCION DE OPERACIONES	-478.952,30	478.952,30			
	TOTAL CUENTA 5559 OTROS PAGOS PENDIENTES					
	DE APLICACION					
	TOTAL PRINCIPAL 555 PAGOS PENDIENTES DE					
	APLICACION					



## ESTADO DE PARTIDAS PENDIENTES DE APLICACIÓN

MUTUA: FRATERNIDAD-MUPRESPA

Nº: 275

B) De los pagos pendientes de aplicación.

Cuenta Plan: 558

EJERCICIO: 2010

CONCEPTO	DESCRIPCION	PAGOS PDTES. APLIC. A 1-1	PAGOS REALIZ. EN EJERCICIO	TOTAL PAGOS PDTES. APLICACIÓN	PAGOS APLICADOS EN EJERCICIO	PAGOS PDTES. APLIC. A 31-12
40210	OP.CON CARGO AL F.DE MANIOBRA PEND.JUST.		326.079,03	326.079,03	326.079,03	
	TOTAL CUENTA 558 OPERAC.CON CARGO AL F.M.					
	PEND.JUSTIFICAC		326.079,03	326.079,03	326.079,03	
	TOTAL SUBGRUPO 55 OTRAS CUENTAS NO					
	BANCARIAS		1.141.429.833,38	1.141.429.833,38	1.141.429.833,38	

## ESTADO DE PARTIDAS PENDIENTES DE APLICACIÓN

MUTUA: FRATERNIDAD-MUPRESPA

Nº: 275

B) De los pagos pendientes de aplicación.

Cuenta Plan: 5782

EJERCICIO: 2010

CONCEPTO	DESCRIPCION	PAGOS PDTES. APLIC. A 1-1	PAGOS REALIZ. EN EJERCICIO	TOTAL PAGOS PDTES. APLICACIÓN	PAGOS APLICADOS EN EJERCICIO	PAGOS PDTES. APLIC. A 31-12
40410	REMESAS DE EFECTIVO EN CURSO		3.722.286.243,37	3.722.286.243,37	3.722.286.243,37	
	TOTAL CUENTA 5782 REMESAS DE EFECTIVO EN CURSO		3.722.286.243,37	3.722.286.243,37	3.722.286.243,37	
	TOTAL PRINCIPAL 578 MOVIMIENTOS INTERNOS		3.722.286.243,37	3.722.286.243,37	3.722.286.243,37	
	TOTAL SUBGRUPO 57 TESORERIA		3.722.286.243,37	3.722.286.243,37	3.722.286.243,37	
	TOTAL GRUPO 5 CUENTAS FINANCIERAS		4.863.716.076,75	4.863.716.076,75	4.863.716.076,75	
	TOTAL GENERAL		4.863.716.076,75	4.863.716.076,75	4.863.716.076,75	

---

**9 - EXISTENCIAS**

---



**FRATERNIDAD MUPRESPA, MATEPSS nº 275**  
**EXISTENCIAS A 31/12/2010**

CUENTA	DENOMINACION	VALOR A 31-12-10
300	Fármacos específicos	60.703,53
309	Otros productos específicos	
<b>30</b>	<b>PRODUCTOS ESPECÍFICOS</b>	<b>60.703,53</b>
310	Material de radiodiagnóstico	
311	Catéteres, sondas, drenajes, colectores y membranas de diálisis	
312	Material de curas, suturas y apósitos	82.642,22
313	Otro material desechable	
314	Reactivos y análogos	
315	Antisépticos y desinfectantes	
316	Gases medicinales	
317	Material radiactivo	
318	Prótesis e Implantes	
319	Otro material sanitario	
<b>31</b>	<b>MATERIAL SANITARIO DE CONSUMO</b>	<b>82.642,22</b>
320	Instrumental y pequeño utillaje de uso clínico	
325	Instrumental y pequeño utillaje de uso no clínico	
<b>32</b>	<b>INSTRUMENTAL Y PEQUEÑO UTILLAJE</b>	
330	Comestibles y bebidas	
339	Otros productos alimenticios	
<b>33</b>	<b>PRODUCTOS ALIMENTICIOS</b>	
340	Vestuario y lencería	
345	Calzado	
<b>34</b>	<b>VESTUARIO, LENCERIA Y CALZADO</b>	
351	Combustibles	
352	Repuestos	
353	Materiales para reparaciones y conservación	1.550,65
354	Material de Limpieza y aseo	
358	Materiales de Oficina y Diversos	
<b>35</b>	<b>OTROS APROVISIONAMIENTOS</b>	<b>1.550,65</b>
<b>3</b>	<b>EXISTENCIAS</b>	<b>144.896,40</b>

**CRITERIO DE VALORACIÓN**

Método FIFO.



---

**10 - GESTIÓN DE LA PRESTACIÓN ECONÓMICA DE  
INCAPACIDAD TEMPORAL**

---





- 
- 10.1 GESTIÓN DE LA PRESTACIÓN ECONÓMICA DE INCAPACIDAD TEMPORAL POR CONTINGENCIAS COMUNES DEL PERSONAL AL SERVICIO DE LOS EMPRESARIOS ASOCIADOS
  - 10.2 GESTIÓN DE LA PRESTACIÓN ECONÓMICA POR INCAPACIDAD TEMPORAL EN EL RÉGIMEN ESPECIAL DE TRABAJADORES POR CUENTA PROPIA O AUTÓNOMOS
  - 10.3 GESTIÓN DE LA PRESTACIÓN ECONÓMICA POR INCAPACIDAD TEMPORAL POR CONTINGENCIAS COMUNES
-



**COTIZACIONES CORRESPONDIENTES A LA COLABORACIÓN EN LA GESTIÓN DE LA PRESTACIÓN  
ECONÓMICA POR I.T. DERIVADA DE C/C A FAVOR DEL PERSONAL AL SERVICIO DE LOS EMPRESARIOS  
ASOCIADOS.**

**EJERCICIO: 2010**

**MUTUA FRATERNIDAD-MUPRESPA**

**Nº: 275**

RÉGIMEN DE LA SEGURIDAD SOCIAL	CUOTAS DEVENGADAS		
	COBRADAS	PENDIENTES DE COBRO	TOTAL
Régimen General	285.534.820,58	3.115.411,79	288.650.232,37
R.E. del Mar	726.974,26	-8.910,81	718.063,45
R.E. Minería del Carbón	189.962,12	247,28	190.209,40
<b>TOTAL</b>	<b>286.451.756,96</b>	<b>3.106.748,26</b>	<b>289.558.505,22</b>

**PRESTACIONES ECONÓMICAS CORRESPONDIENTES A LA COLABORACIÓN EN LA GESTIÓN DE LA  
PRESTACIÓN ECONÓMICA POR I.T. DERIVADA DE C/C A FAVOR DEL PERSONAL AL SERVICIO DE LOS  
EMPRESARIOS ASOCIADOS**

**EJERCICIO: 2010**

**MUTUA FRATERNIDAD-MUPRESPA**

**Nº: 275**

<b>RÉGIMEN DE SEGURIDAD SOCIAL</b>	<b>PRESTACIONES ECONOMICAS</b>
Régimen General	249.417.862,55
R.E.A.	
R.E. del Mar	1.123.596,71
R.E. Minería del Carbón	246.703,17
<b>TOTAL</b>	<b>250.788.162,43</b>

**RESULTADO ECONÓMICO OBTENIDO COMO CONSECUENCIA DE LA GESTIÓN DE I.T.  
DERIVADA DE C/C A FAVOR DEL PERSONAL AL SERVICIO DE LOS EMPRESARIOS ASOCIADOS**

MUTUA : FRATERNIDAD-MUPRESPA

Nº: 275

Nº CUENTAS	DEBE	2010	2009	Nº CUENTAS	HABER	2010	2009
	<b>A) GASTOS</b>	<b>268.577.561,98</b>	<b>279.752.406,84</b>		<b>B) INGRESOS</b>	<b>294.260.678,64</b>	<b>278.393.665,33</b>
	1. Prestaciones sociales.	250.928.367,44	259.191.106,82		1. Ingresos de gestión ordinaria	291.563.144,80	276.037.417,59
631	b) Incapacidad temporal	250.788.162,43	259.052.852,11	720	a) Cotizaciones sociales a cargo de los empleadores	242.010.431,12	227.422.394,17
635	e) Prestaciones económicas de recuperación e indemnizaciones y entregas únicas	139.733,70	135.628,23	721	b) Cotizaciones sociales a cargo de los asalariados	49.552.713,68	48.615.023,42
636	f) Prestaciones sociales				2. Otros ingresos de gestión ordinaria	472.798,65	112.504,64
637	g) Prótesis y vehículos para inválidos			70	a) Prestación de servicios	930,33	8.701,56
638	h) Farmacias y efectos y acc. de dispensación ambulatoria	471,31	2.626,48	773	b) Reintegros	5.443,42	11.484,58
639	i) Otras prestaciones			78	c) Trabajos realizados para la entidad		
	2. Gastos de funcionamiento de los servicios	17.264.821,59	20.367.556,45	775,776,777	d) Otros ingresos de gestión		
	a) Aprovisionamientos	2.679.576,53	4.661.825,85	790	d.1) Ingresos accesorios y otros de gestión corriente		
600/605,(609)	a.1) Compras	80.325,71	184.550,33	761,762	d.2) Exceso de provisión para riesgos y gastos		
61*	a.2) Variación de existencias				f) Ingresos de otros valores negociables y de créditos del activo inmovilizado	14.896,74	9.927,99
607	a.3) Otros gastos externos	2.599.250,81	4.477.275,52		g) Otros intereses e ingresos asimilados	451.528,16	82.390,51
	b) Gastos de personal:	6.073.669,37	6.975.879,66	763,769	g.1) Otros intereses	451.528,16	82.390,51
640,641	b.1) Sueldos, salarios y asimilados	4.835.701,36	5.438.769,96	766	g.2) Beneficios en inversiones financieras		
642,643,644	b.2) Cargas sociales	1.237.968,00	1.537.109,70		3. Transferencias y subvenciones		
68	c) Dotaciones para amortizaciones de inmovilizado	535.159,24	627.940,51		a) Transferencias corrientes		
675,694,(794)	d) Variación de provisiones para insolvencias y pérdidas de créditos incobrables	6.081.724,36	5.465.759,08	750	b) Subvenciones corrientes		
	e) Otros gastos de gestión	1.891.286,38	2.624.962,51	751	c) Transferencias de capital		
62	e.1) Servicios exteriores	1.869.089,03	2.601.536,51	755	d) Subvenciones de capital		
660	e.2) Tributos	22.197,35	23.426,00	756			
676	e.3) Otros gastos de gestión corriente				4. Ganancias e ingresos extraordinarios	2.224.735,19	2.243.743,10
	f) Gastos financieros y asimilables	3.405,71	11.188,84	770,771	a) Beneficios procedentes del inmovilizado		
662,663,669	f.1) Por deudas	3.405,71	11.188,84	774	b) Beneficios por operaciones de endeudamiento		
666,667	f.2) Pérdidas de inversiones financieras			778	c) Ingresos extraordinarios		
696,698,699,(796,798,799)	g) Variación de las provisiones de inversiones financieras			779	d) Ingresos y beneficios de otros ejercicios	2.224.735,19	2.243.743,10
690,(792)	i) Variación de la provisión para contingencias en tramitación.						
	3. Transferencias y subvenciones		11.526,67				
650	a) Transferencias corrientes		11.526,67				
651	b) Subvenciones corrientes		11.526,67				
655	c) Transferencias de capital						
656	d) Subvenciones de capital						
	4. Pérdidas y gastos extraordinarios	384.372,95	182.216,90				
670,671	a) Pérdidas procedentes de inmovilizado						
674	b) Pérdidas por operaciones de endeudamiento						
678	c) Gastos extraordinarios						
679	d) Gastos y pérdidas de otros ejercicios	384.372,95	182.216,90				
	<b>AHORRO</b>	<b>25.683.116,67</b>			<b>DESAHORRO</b>		<b>1.358.741,51</b>
	<b>TOTAL DEBE</b>	<b>294.260.678,64</b>	<b>279.752.406,84</b>		<b>TOTAL HABER</b>	<b>294.260.678,64</b>	<b>279.752.406,84</b>

\* Con signo positivo o negativo según su saldo

**COTIZACIONES CORRESPONDIENTES A LA COLABORACIÓN EN LA GESTIÓN DE LA PRESTACIÓN ECONÓMICA  
POR I.T. EN FAVOR DE LOS TRABAJADORES POR CUENTA PROPIA ADHERIDOS**

**EJERCICIO: 2010**

**MUTUA: FRATERNIDAD-MUPRESPA**

**Nº: 275**

RÉGIMEN DE SEGURIDAD SOCIAL	CUOTAS DEVENGADAS EN EL EJERCICIO		
	COBRADAS	PENDIENTES DE COBRO	TOTAL
R.E. Trabajadores Autónomos	59.606.024,36	2.345.152,25	61.951.176,61
R.E.A	181,85	-1.173,19	-991,34
<b>TOTAL</b>	<b>59.606.206,21</b>	<b>2.343.979,06</b>	<b>61.950.185,27</b>

**PRESTACIONES ECONÓMICAS DERIVADAS DE LA COLABORACIÓN EN LA  
GESTIÓN DE LA PRESTACIÓN ECONÓMICA POR I.T. EN FAVOR DE LOS  
TRABAJADORES POR CUENTA PROPIA ADHERIDOS**

**EJERCICIO: 2010**

**MUTUA: FRATERNIDAD-MUPRESPA**

**Nº: 275**

<b>RÉGIMEN DE SEGURIDAD SOCIAL</b>	<b>PRESTACIONES ECONÓMICAS</b>
R. E. Trabajadores Autónomos	46.197.703,55
<b>TOTAL</b>	<b>46.197.703,55</b>

RESULTADO ECONÓMICO OBTENIDO COMO CONSECUENCIA DE LA GESTIÓN DE I.T. A FAVOR DE LOS TRABAJADORES POR CUENTA PROPIA ADHERIDOS

MUTUA : FRATERNIDAD-MUPRESPA

Nº: 275

Nº CUENTAS	DEBE	2010	2009	Nº CUENTAS	HABER	2010	2009
	<b>A) GASTOS</b>	<b>52.703.750,84</b>	<b>53.522.676,46</b>		<b>B) INGRESOS</b>	<b>64.887.285,19</b>	<b>61.759.541,63</b>
	1. Prestaciones sociales.	46.223.530,72	47.420.175,34		1. Ingresos de gestión ordinaria	63.289.240,10	60.802.229,04
631	b) Incapacidad temporal	46.197.703,55	47.394.873,07	720	a) Cotizaciones sociales a cargo de los empleadores		
635	e) Prestaciones económicas de recuperación e indemnizaciones y entregas únicas			721	b) Cotizaciones sociales a cargo de los asalariados	63.289.240,10	60.802.229,04
		25.740,35	24.821,59		2. Otros ingresos de gestión ordinaria	103.785,07	24.779,84
636	f) Prestaciones sociales				a) Prestación de servicios	204,22	1.916,57
637	g) Prótesis y vehículos para inválidos			70	b) Reintegros	1.194,90	2.529,55
638	h) Farmacias y efectos y acc. de dispensación ambulatoria	86,82	480,68	773	c) Trabajos realizados para la entidad		
639	i) Otras prestaciones			78	d) Otros ingresos de gestión		
	2. Gastos de funcionamiento de los servicios	6.092.177,89	5.715.287,58	775,776,777	d.1) Ingresos accesorios y otros de gestión corriente		
	a) Aprovisionamientos	493.604,96	853.169,84	790	d.2) Exceso de provisión para riesgos y gastos		
600/605,(609)	a.1) Compras	14.796,81	33.774,92	761,762	f) Ingresos de otros valores negociables y de créditos del activo inmovilizado	3.270,02	2.186,70
61*	a.2) Variación de existencias				g) Otros intereses e ingresos asimilados	99.115,94	18.147,02
607	a.3) Otros gastos externos	478.808,16	819.394,92		g.1) Otros intereses	99.115,94	18.147,02
	b) Gastos de personal:	1.118.831,02	1.276.669,31	763,769	g.2) Beneficios en inversiones financieras		
640,641	b.1) Sueldos, salarios y asimilados	890.784,86	995.359,87	766			
642,643,644	b.2) Cargas sociales	228.046,17	281.309,44		3. Transferencias y subvenciones		
68	c) Dotaciones para amortizaciones de inmovilizado	98.581,72	114.920,62		a) Transferencias corrientes		
675,694,(794)	d) Variación de provisiones para insolvencias y pérdidas de créditos incobrables	4.032.138,83	2.988.080,61	750	b) Subvenciones corrientes		
	e) Otros gastos de gestión	348.393,99	480.399,51	751	c) Transferencias de capital		
62	e.1) Servicios exteriores	344.305,01	476.112,27	756	d) Subvenciones de capital		
660	e.2) Tributos	4.088,98	4.287,24				
676	e.3) Otros gastos de gestión corriente				4. Ganancias e ingresos extraordinarios	1.494.260,02	932.532,75
	f) Gastos financieros y asimilables	627,37	2.047,69	770,771	a) Beneficios procedentes del inmovilizado		
662,663,669	f.1) Por deudas	627,37	2.047,69	774	b) Beneficios por operaciones de endeudamiento		
666,667	f.2) Pérdidas de inversiones financieras			778	c) Ingresos extraordinarios		
696,698,699,(796,798,799)	g) Variación de las provisiones de inversiones financieras			779	d) Ingresos y beneficios de otros ejercicios	1.494.260,02	932.532,75
690,(792)	i) Variación de la provisión para contingencias en tramitación.						
	3. Transferencias y subvenciones		2.109,52				
650	a) Transferencias corrientes						
651	b) Subvenciones corrientes		2.109,52				
655	c) Transferencias de capital						
656	d) Subvenciones de capital						
	4. Pérdidas y gastos extraordinarios	388.042,23	385.104,02				
670,671	a) Pérdidas procedentes de inmovilizado						
674	b) Pérdidas por operaciones de endeudamiento						
678	c) Gastos extraordinarios						
679	d) Gastos y pérdidas de otros ejercicios	388.042,23	385.104,02				
	<b>AHORRO</b>	<b>12.183.534,34</b>	<b>8.236.865,17</b>		<b>DESAHORRO</b>		
	<b>TOTAL DEBE</b>	<b>64.887.285,19</b>	<b>61.759.541,63</b>		<b>TOTAL HABER</b>	<b>64.887.285,19</b>	<b>61.759.541,63</b>

\* Con signo positivo o negativo según su saldo



**RESULTADO ECONÓMICO OBTENIDO COMO CONSECUENCIA DE LA GESTIÓN DE I.T. CONTINGENCIAS COMUNES**

**MUTUA : FRATERNIDAD-MUPRESPA**

**Nº: 275**

Nº CUENTAS	DEBE	2010	2009	Nº CUENTAS	HABER	2010	2009
	<b>A) GASTOS</b>	<b>321.281.312,82</b>	<b>333.275.083,30</b>		<b>B) INGRESOS</b>	<b>359.147.963,83</b>	<b>340.153.206,96</b>
	1. Prestaciones sociales.	297.151.898,16	306.611.282,16		1. Ingresos de gestión ordinaria	354.852.384,90	336.839.646,63
631	b) Incapacidad temporal	296.985.865,98	306.447.725,18	720	a) Cotizaciones sociales a cargo de los empleadores	242.010.431,12	227.422.394,17
635	e) Prestaciones económicas de recuperación e indemnizaciones y entregas únicas	165.474,05	160.449,82	721	b) Cotizaciones sociales a cargo de los asalariados	112.841.953,78	109.417.252,46
636	f) Prestaciones sociales				2. Otros ingresos de gestión ordinaria	576.583,72	137.284,48
637	g) Prótesis y vehículos para inválidos			70	a) Prestación de servicios	1.134,55	10.618,13
638	h) Farmacias y efectos y acc. de dispensación ambulatoria	558,13	3.107,16	773	b) Reintegros	6.638,32	14.014,13
639	i) Otras prestaciones			78	c) Trabajos realizados para la entidad		
	2. Gastos de funcionamiento de los servicios	23.356.999,48	26.082.844,03	775,776,777	d) Otros ingresos de gestión		
	a) Aprovisionamientos	3.173.181,49	5.514.995,69	790	d.1) Ingresos accesorios y otros de gestión corriente		
600/605,(609)	a.1) Compras	95.122,52	218.325,25	761,762	d.2) Exceso de provisión para riesgos y gastos		
61*	a.2) Variación de existencias				f) Ingresos de otros valores negociables y de créditos del activo inmovilizado	18.166,75	12.114,69
607	a.3) Otros gastos externos	3.078.058,97	5.296.670,44		g) Otros intereses e ingresos asimilados	550.644,10	100.537,53
	b) Gastos de personal:	7.192.500,39	8.252.548,97	763,769	g.1) Otros intereses	550.644,10	100.537,53
640,641	b.1) Sueldos, salarios y asimilados	5.726.486,22	6.434.129,83	766	g.2) Beneficios en inversiones financieras		
642,643,644	b.2) Cargas sociales	1.466.014,17	1.818.419,14		3. Transferencias y subvenciones		
68	c) Dotaciones para amortizaciones de inmovilizado	633.740,96	742.861,13		a) Transferencias corrientes		
675,694,(794)	d) Variación de provisiones para insolvencias y pérdidas de créditos incobrables	10.113.863,19	8.453.839,69	750	b) Subvenciones corrientes		
	e) Otros gastos de gestión	2.239.680,37	3.105.362,02	751	c) Transferencias de capital		
62	e.1) Servicios exteriores	2.213.394,04	3.077.648,78	755	d) Subvenciones de capital		
660	e.2) Tributos	26.286,33	27.713,24	756			
676	e.3) Otros gastos de gestión corriente				4. Ganancias e ingresos extraordinarios	3.718.995,21	3.176.275,85
	f) Gastos financieros y asimilables	4.033,08	13.236,53	770,771	a) Beneficios procedentes del inmovilizado		
662,663,669	f.1) Por deudas	4.033,08	13.236,53	774	b) Beneficios por operaciones de endeudamiento		
666,667	f.2) Pérdidas de inversiones financieras			778	c) Ingresos extraordinarios		
696,698,699,(796,798,799)	g) Variación de las provisiones de inversiones financieras			779	d) Ingresos y beneficios de otros ejercicios	3.718.995,21	3.176.275,85
690,(792)	i) Variación de la provisión para contingencias en tramitación.						
	3. Transferencias y subvenciones		13.636,19				
650	a) Transferencias corrientes						
651	b) Subvenciones corrientes		13.636,19				
655	c) Transferencias de capital						
656	d) Subvenciones de capital						
	4. Pérdidas y gastos extraordinarios	772.415,18	567.320,92				
670,671	a) Pérdidas procedentes de inmovilizado						
674	b) Pérdidas por operaciones de endeudamiento						
678	c) Gastos extraordinarios						
679	d) Gastos y pérdidas de otros ejercicios	772.415,18	567.320,92				
	<b>AHORRO</b>	<b>37.866.651,01</b>	<b>6.878.123,66</b>		<b>DESAHORRO</b>		
	<b>TOTAL DEBE</b>	<b>359.147.963,83</b>	<b>340.153.206,96</b>		<b>TOTAL HABER</b>	<b>359.147.963,83</b>	<b>340.153.206,96</b>

\* Con signo positivo o negativo según su saldo



---

**11 -INFORMACIÓN SOBRE LAS RESERVAS Y LA PROVISIÓN  
PARA CONTINGENCIAS EN TRAMITACIÓN**

---



- 
- 11.1 ENUMERACIÓN Y JUSTIFICACIÓN DE LAS DOTACIONES Y APLICACIONES DE LAS RESERVAS, A EFECTUAR COMO CONSECUENCIA DEL RESULTADO OBTENIDO EN EL EJERCICIO
  - 11.2 MATERIALIZACIÓN DE LA PROVISIÓN PARA CONTINGENCIAS EN TRAMITACIÓN Y DE LAS RESERVAS CORRESPONDIENTES AL EJERCICIO ANTERIOR
  - 11.3 MATERIALIZACIÓN DEL FONDO DE PREVENCIÓN Y REHABILITACIÓN CORRESPONDIENTE AL EJERCICIO ANTERIOR
  - 11.4 INFORMACIÓN Y JUSTIFICACIÓN DE LAS POSIBLES VARIACIONES PRODUCIDAS EN EL SALDO DE LA CUENTA 111 “RESERVAS DE REVALORIZACIÓN”
-



**ENUMERACIÓN Y JUSTIFICACIÓN DE LAS DOTACIONES Y APLICACIONES DE LAS RESERVAS, A EFECTUAR COMO  
CONSECUENCIA DEL RESULTADO OBTENIDO EN EL EJERCICIO**

**EJERCICIO: 2010**

**Mutua: FRATERNIDAD-MUPRESPA N°: 275**

**RESULTADO OBTENIDO EN EL EJERCICIO:**

Procedente de contingencias profesionales:		
111	Importe (A)	8.220.362,26
112	Disminución por regularización de resultados negativos de ejercicios anteriores (B)	
113	Aumento por variación de resultados positivos de ejercicios anteriores (C)	480.467,38
114	Disminución por variación de resultados positivos de ejercicios anteriores (D)	
	Resultado a distribuir (E = A - B + C - D)	8.700.829,64
Procedente de contingencias comunes:		
121	Importe (F)	37.866.651,01
122	Disminución por regularización de resultados negativos de ejercicios anteriores (G)	21.736,14
123	Aumento por variación de resultados positivos de ejercicios anteriores (H)	
124	Disminución por variación de resultados positivos de ejercicios anteriores (I)	
	Resultado a distribuir (J = F - G + H - I)	37.844.914,87

La Ley 39/2010, de 22 de diciembre, de Presupuestos Generales del Estado para 2011, establece en su Disposición Transitoria Quinta que "... en los términos que reglamentariamente se determinen, las mutuas de accidentes de trabajo y enfermedades profesionales de la Seguridad Social cancelarán sus reservas de obligaciones inmediatas y de estabilización, por contingencias profesionales, así como las estatutarias y el fondo de asistencia social de accidentes de trabajo, traspasando el importe de las mismas a una única reserva, de contingencias profesionales. La definición y establecimiento de los límites de dicha reserva y de la de estabilización por contingencias comunes, se efectuará reglamentariamente, previa consulta a los interlocutores sociales, de forma que no se produzca una disminución en el nivel global de dotación actual de las reservas constituidas por cada Mutua tras el último ejercicio presupuestario liquidado."

Conforme a la normativa expuesta y en tanto a fecha de rendición de las cuentas anuales no se ha producido el desarrollo reglamentario que determine los límites y las cuantías de las reservas y fondos a dotar, no corresponde efectuar propuesta de

MATERIALIZACIÓN DE LA PROVISIÓN PARA CONTINGENCIAS EN TRAMITACIÓN Y DE LAS RESERVAS LEGALES Y ESTATUTARIAS CORRESPONDIENTES AL EJERCICIO ANTERIOR

MUTUA : FRATERNIDAD-MUPRESA  
EJERCICIO: 2010

Nº : 275

DENOMINACIÓN DE LA RESERVA O PROVISIÓN	SALDO A 31-12-2010 (*)	FONDOS LÍQUIDOS O INMEDIATA LIQUIDEZ		EMISIONES DEL TESORO PÚBLICO DE VTO. NO SUPERIOR A UN AÑO		FONDOS DE INVERSIÓN QUE SE CONCRETEN EXCLUSIVAMENTE EN VALORES EMITIDOS POR EL TESORO PÚBLICO		VALORES PÚBLICOS EMITIDOS O GARANTIZADOS POR EL ESTADO		VALORES DE RENTA FIJA EMITIDA POR ENTIDADES Y SOC. ESPAÑOLAS		INMOVILIZADO MATERIAL	
		% DE MATERI.	IMPORTE	% DE MATERI.	IMPORTE	% DE MATERI.	IMPORTE	% DE MATERI.	IMPORTE	% DE MATERI.	IMPORTE	% DE MATERI.	IMPORTE
<b>TOTAL</b>	<b>470.097.770,70</b>	<b>19,46</b>	<b>91.485.316,68</b>					<b>61,72</b>	<b>290.153.754,34</b>	<b>0,26</b>	<b>1.203.297,58</b>	<b>18,56</b>	<b>87.255.402,10</b>
Provisión para contingencias en tramitación	91.485.316,68		91.485.316,68										
Reserva de obligaciones inmediatas	132.348.433,30								132.348.433,30				
Reserva de estabilización	133.847.547,31								100.385.660,48				33.461.886,83
Reserva de estabilización incapacidad temporal por contingencias comunes	30.068.931,72								30.068.931,72				
Fondo de asistencia social de A.T. y E.P.	39.862.604,95								11.958.781,49		1.203.297,58		26.700.525,88
Reservas estatutarias	42.484.936,74								15.391.947,35				27.092.989,39

(\*) En el caso de la provisión para contingencias en tramitación el importe a consignar se referirá al saldo a 31 de Diciembre de 2009



MATERIALIZACIÓN DEL FONDO DE PREVENCIÓN Y REHABILITACIÓN  
CORRESPONDIENTE AL EJERCICIO ANTERIOR  
FRATERNIDAD-MUPRESPA

MUTUA :  
EJERCICIO: 2010

Nº : 275

DENOMINACIÓN	SALDO A 31-12-2010	DISPONIBILIDADES LIQUIDAS PENDIENTES DE INGRESO EN EL BANCO DE ESPAÑA	PARTICIPACIÓN EN CENTROS MANCOMUNADOS	OTROS ACTIVOS
Fondo de Prevención y Rehabilitación	6.881.369,12		1.071.311,11	5.810.058,01

Fraternidad Muprespa Mutua de Accidentes de Trabajo y Enfermedades Profesionales de la Seguridad Social N° 275

**ENUMERACION Y JUSTIFICACION DE LAS POSIBLES VARIACIONES  
PRODUCIDAS EN EL SALDO DE LA CUENTA 111 “RESERVA DE  
REVALORIZACIÓN”:**

Fraternidad Muprespa Mutua de Accidentes de Trabajo y Enfermedades Profesionales de la Seguridad Social N° 275, a fecha de 31 de diciembre de 2010, no tiene constituida Reserva de Revalorización.

---

**13 - PATRIMONIO PRIVATIVO**

---



- 
- 13.1 ACTIVIDADES
  - 13.2 APLICACIÓN DEL RESULTADO DEL EJERCICIO
  - 13.3 INVENTARIO DEL INMOVILIZADO INMATERIAL, MATERIAL EN CURSO,  
INVERSIONES FINANCIERAS Y CRÉDITOS
  - 13.4 FIANZA REGLAMENTARIA
  - 13.5 OTRA INFORMACIÓN RELEVANTE
  - 13.6 INFORMACIÓN RELATIVA A LAS OPERACIONES REALIZADAS POR LA  
SOCIEDAD DE PREVENCIÓN VINCULADAS CON LA GESTIÓN DEL  
PATRIMONIO DE LA SEGURIDAD SOCIAL Y CON LA GESTIÓN DEL  
PATRIMONIO PRIVATIVO
-



**PATRIMONIO PRIVATIVO. ACTIVIDADES**

El Patrimonio Histórico de la Mutua está compuesto principalmente por bienes inmuebles, que se administran teniendo en cuenta su estricta afectación al fin social de la Entidad.

Asimismo, y a partir del primero de enero de 2005, y según el RD 688/2005 de 10 de junio, una vez concluido el procedimiento administrativo de segregación de la actividad de prevención, en el balance del mismo aparece la inversión en la sociedad unipersonal de prevención de riesgos laborales de Fraternidad Muprespa SRL, dedicada a la actividad de referencia.

Igualmente y como anteriormente se ha puesto de manifiesto, además de la tenencia de las acciones antes señaladas, el Patrimonio Histórico de la mutua concentra sus inversiones en inmuebles que son utilizados en la actividad de la Mutua de la que recibe el correspondiente canon de compensación por su uso.

El resto de la actividad del mismo está referida casi en exclusiva a la administración de los activos monetarios que generan las actividades anteriormente mencionadas.

**Fraternidad Muprespa Mutua de Accidentes de Trabajo y  
Enfermedades Profesionales de la Seguridad Social N° 275**

**PATRIMONIO HISTORICO  
APLICACIÓN DEL RESULTADO DEL EJERCICIO**

**RESULTADOS PATRIMONIO HISTORICO EJERCICIO 2010**

<b>GASTOS PATRIMONIO HISTORICO 2010</b>	9.635.541,60
<b>INGRESOS PATRIMONIO HISTORICO 2010</b>	1.734.866,86
<b>RESULTADO PATRIMONIO HISTORICO 2010</b>	-7.900.674,74
<b>FONDO PATRIMONIAL A 31/12/2010</b>	4.284.184,74

**DISTRIBUCION RESULTADOS DEL EJERCICIO 2010**

<b>FONDO PATRIMONIAL A 31-12-2010</b>	-4.982.646,39
<b>APLICACIÓN RESULTADO EJERCICIO 2010</b>	-7.900.674,74
<b>FONDO PATR. DESPUES DISTRIB. RESULTADO</b>	-12.883.321,13



**INMOVILIZADO MATERIAL**

**EJERCICIO: 2010**

**Mutua: FRATERNIDAD-MUPRESPA N°: 275**

<b>CODIGO</b>	<b>DESCRIPCIÓN</b>	<b>VALOR A 1 DE ENERO</b>	<b>VARIACIONES Y CAUSAS</b>	<b>VALOR A 31 DE DICIEMBRE</b>	<b>AMORTIZACIÓN ACUMULADA A 31 DE DICIEMBRE</b>
220	Terrenos y bienes naturales	943.569,14		943.569,14	
221	Construcciones	1.052.222,77	-37.154,18	1.015.068,59	339.945,74
222	Instalaciones técnicas	3.180.175,84		3.180.175,84	2.650.831,53
223	Maquinaria				
224	Utilillaje				
226	Mobiliario	40.556,91		40.556,91	35.617,38
227	Equipos para procesos de información				
228	Elementos de transporte	30.853,72		30.853,72	18.284,40
229	Otro inmovilizado material				
	<b>TOTAL</b>	<b>5.247.378,38</b>	<b>-37.154,18</b>	<b>5.210.224,20</b>	<b>3.044.679,05</b>

**INVERSIONES FINANCIERAS**

**FRATERNIDAD-MUPRESPA  
PERMANENTES**

**Nº: 275**

**EJERCICIO: 2010**

DESCRIPCIÓN	VALOR A 1 DE ENERO	VARIACIONES	VALOR A 31 DE DICIEMBRE	INTERESES DEVENGADOS Y NO COBRADOS	PROVISIÓN DEPRECIACIÓN
<b>TOTAL DE INVERSIONES FINANCIERAS</b>	<b>4.970.751,34</b>	<b>-637,06</b>	<b>4.970.114,28</b>		<b>1.962.842,84</b>
CTA-2500-100 ASOCIART	1.517.074,75		1.517.074,75		
CTA-2500-101 SDAD DE PREVENCION FRATERNIDAD M	1.740.258,00		1.740.258,00		1.740.258,00
CTA-2510-115 OBLIGACIONES HIDROLA 11/06/58	1.202,02	-336,56	865,46		
CTA-2510-119 OBLIGACIONES ESTADO 31/01/29	254,71		254,71		
CTA-2510-130 U.ESPAÑOLA EXPLO. 6,95% 1963	300,50	-300,50			
CTA- 2510-131 OBLIG.ESTADO SEGRE.10 AÑOS 5%	1.489.076,52		1.489.076,52		
CTA-2510-132 VALORES AMORTZ FIANZ.R. MUTRAL	222.584,84		222.584,84		222.584,84

**INVERSIONES FINANCIERAS**

**FRATERNIDAD-MUPRESPA  
TEMPORALES**

**Nº: 275**

**EJERCICIO: 2010**

DESCRIPCIÓN	VALOR A 1 DE ENERO	VARIACIONES	VALOR A 31 DE DICIEMBRE	INTERESES DEVENGADOS Y NO COBRADOS	PROVISIÓN DEPRECIACIÓN
<b>TOTAL DE INVERSIONES FINANCIERAS</b>	<b>2.001.784,11</b>	<b>700.900,36</b>	<b>2.702.684,47</b>		
CTA.-5770-IPF CAIXA GALICIA	2.000.000,00	700.000,00	2.700.000,00		
CTA.-546 -INTERESES CORTO PLAZO	1.784,11	900,36	2.684,47		

**FIANZA REGLAMENTARIA**

**EJERCICIO: 2010**

**Mutua: FRATERNIDAD-MUPRESPA N°: 275**

MODALIDAD DE CONSTITUCIÓN	IMPORTE
OBLIGACIONES ESTADO SEGREGA.10 AÑOS 5%VTO.30/07/12	1.215.636,79
OBLIGACIONES ESTADO SEGREGA.10 AÑOS 5%VTO.30/07/12	57.348,46
OBLIGACIONES ESTADO SEGREGA.10 AÑOS 5%VTO.30/07/12	216.091,26
AVAL N° 010400246352 BBVA DEL 30/12/96	926.420,02
<b>TOTAL</b>	<b>2.415.496,53</b>

Fraternidad Muprespa Mutua de Accidentes de Trabajo y Enfermedades Profesionales de la Seguridad Social N° 275

**EJERCICIO 2010**

**PATRIMONIO PRIVATIVO .OTRA INFORMACIÓN RELEVANTE**

**RAZÓN SOCIAL:** SOCIEDAD DE PREVENCIÓN DE FRATERNIDAD MUPRESPA, SOCIEDAD LIMITADA UNIPERSONAL

**CIF. N°:** B - 84454172

**DOMICILIO SOCIAL:** Paseo de la Habana nº 136, 28036 Madrid

**CAPITAL SOCIAL EJERCICIO 2010:** 1.740.258,00 €  
**PATRIMONIO NETO EJERCICIO 2010:** 4.131.289,74 €

RESULTADO EJERCICIO 2006: 319.201,05 €  
RESULTADO EJERCICIO 2007: 106.391,67 €  
RESULTADO EJERCICIO 2008: 21.421,33 €  
RESULTADO EJERCICIO 2009: 893.981,82 €  
RESULTADO EJERCICIO 2010: 982.828,89 €

**RESULTADO EJERCICIO 2010**

RESULTADO DE EXPLOTACION: 2.223.624,54 €  
RESULTADO FINANCIERO: -753.097,95 €  
RESULTADO ANTES DE IMPUESTOS: 1.470.526,59 €  
IMPUESTO SOBRE BENEFICIOS: -487.697,70 €  
RESULTADO DEL EJERCICIO: 982.828,89 €

**AMPLIACIÓN Y REDUCCIÓN DEL CAPITAL PARA COMPENSAR PERDIDAS EN LA SOCIEDAD DE PREVENCIÓN FRATERNIDAD MUPRESPA S.L. FECHA DE LA ESCRITURA NOTARÍA DE MADRID 28/06/07**

En la Junta Directiva El 19 de diciembre del 2006 se aprobó un aumento y reducción del capital social ,con aportación dineraria y no dineraria, por un importe total de 6.157.461,45 €

APORTACIÓN NO DINERARIA: 1.628.350,85 €  
APORTACIÓN DINERARIA: 4.529.110,60 €

Después de estas operaciones el Capital Social de la Sociedad de Prevención a 31-12-2007 quedó de la siguiente manera:

CAPITAL INICIAL	6.680.790,00
AMPLIACION CAPITAL (28/6/07)	6.157.461,45
REDUCCIÓN CAPITAL POR PERDIDAS EJERCICIO 2005 (28/06/07)	-11.097.993,45
<b>CAPITAL SOCIAL A 31-12-2007</b>	<b>1.740.258,00</b>

**SOCIEDAD DE PREVENCIÓN CONSTITUIDA AL AMPARO DEL REAL DECRETO 688/2005, DE 10 DE JUNIO.**  
**Operaciones vinculadas con la gestión del patrimonio de la Seguridad Social**  
**y con la gestión del patrimonio privativo. Créditos y débitos recíprocos.**

**MUTUA:**

FRATERNIDAD-MUPRESPA

Nº: 275

**I. Deudor: gestión del patrimonio de la Seguridad Social**

**EJERCICIO: 2010**

DESCRIPCION	SALDO A 1-1	CARGOS REALIZADOS EN EL EJERCICIO	TOTAL CRÉDITOS	ABONOS REALIZADOS EN EJERCICIO	CRÉDITOS PDTES. COBRO EN 31-12
<b>TOTAL CRÉDITOS</b>	<b>15.718.095,43</b>	<b>55.182,87</b>	15.773.278,30	<b>1.413.493,10</b>	14.359.785,20
4300.040 DEUDORES SERVICIOS SPA		24.345,97	24.345,97		24.345,97
4310.040 DEUDORES SERVICIOS SPA PRESUPUESTO CERRADO	5.225.410,63		5.225.410,63		5.225.410,63
4490.036 DEUDORES DIVERSOS SPA	2.839.449,64		2.839.449,64	1.400.607,09	1.438.842,55
4310.002 DEUDORES SPFM VENTA INMOVILIZADO	6.327.972,54		6.327.972,54		6.327.972,54
DEUDORES SERVICIOS SPA IVA	1.273.647,33	4.382,27	1.278.029,60		1.278.029,60
4310.001 DEUDS FACUR.C.PROPIOS PCDO	51.615,29		51.615,29	12.886,01	38.729,28
4300.001 DEUDORES FACTURACION CENTROS PROPIOS		26.454,63	26.454,63		26.454,63

**SOCIEDAD DE PREVENCIÓN CONSTITUIDA AL AMPARO DEL REAL DECRETO 688/2005, DE 10 DE JUNIO.**  
**Operaciones vinculadas con la gestión del patrimonio de la Seguridad Social**  
**y con la gestión del patrimonio privativo. Créditos y débitos recíprocos.**

**FRATERNIDAD-MUPRESPA**

**Nº: 275**

**II. Deudor: gestión del patrimonio privativo**

**EJERCICIO: 2010**

DESCRIPCION	SALDO A 1-1	CARGOS REALIZADOS EN EL EJERCICIO	TOTAL CRÉDITOS	ABONOS REALIZADOS EN EJERCICIO	CRÉDITOS PDTES. COBRO EN 31-12
<b>TOTAL CRÉDITOS</b>	95.553,85		95.553,85		95.553,85
4490.107 DEUDORES SPA	95.553,85		95.553,85		95.553,85

Operaciones vinculadas con la gestión del patrimonio de la Seguridad Social  
y con la gestión del patrimonio privativo. Créditos y débitos recíprocos.

FRATERNIDAD-MUPRESPA

Nº: 275

III. Acreedor: gestión del patrimonio de la Seguridad Social

EJERCICIO: 2010

DESCRIPCION	SALDO A 1-1	ABONOS REALIZADOS EN EL EJERCICIO	TOTAL DÉBITOS	CARGOS REALIZADOS EN EJERCICIO	DÉBITOS PDTES. PAGO EN 31-12
<b>TOTAL DÉBITOS</b>	<b>682.536,42</b>	<b>97.236,30</b>	<b>779.772,72</b>	<b>97.236,30</b>	<b>682.536,42</b>
4080.040 ACREEDORES POR DEVOLUCION DE INGRSOS SPA	537.409,05		537.409,05		537.409,05
ACREEDORES IVA FACTURAS ANULACION	145.127,37		145.127,37		145.127,37
4000.009 ACREEDORES DIVERSOS		97.236,30	97.236,30	97.236,30	





**SOCIEDAD DE PREVENCIÓN CONSTITUIDA AL AMPARO DEL REAL DECRETO 688/2005, DE 10 DE JUNIO.**  
**Operaciones vinculadas con la gestión del patrimonio de la Seguridad Social**  
**y con la gestión del patrimonio privativo. Gastos e ingresos por operaciones internas.**

Mutua: **FRATERNIDAD-MUPRESA**    Nº: **275**

**EJERCICIO: 2010**

**I. Gastos por operaciones internas con el patrimonio de la Seguridad Social.**

DESCRIPCIÓN	TOTAL GASTOS DEVENGADOS EN EL EJERCICIO		
	PAGADOS	PENDIENTES DE PAGO	TOTAL
607014.004 PRUEBAS DIAGNOSTICAS MUTUAS A.PR.	128,21		128,21
6079501.001 ADMON.CONCERT.CTA.AJENA AT	17.340,46		17.340,46
6211.001 ARR. Y C. CONSTRUC. ISA	4.382,44		4.382,44
6211.005 ARR. Y C. CONSTRUC.ADMON	220,25		220,25
6211.006 ARR. Y C. CONSTRUC 1102	124,98		124,98
6449.001 RECONOC.MEDIC. GP 2122	60.158,07		60.158,07
6449.002 RECONOC.MEDIC. GP 2224	1.509,33		1.509,33
6449.003 RECONOC.MEDIC. GP 3436	1.508,23		1.508,23
6449.005 RECONOC.MEDIC. GP 4591	10.125,85		10.125,85
6449.006 RECONOC.MEDIC. GP.1102	1.738,48		1.738,48
<b>TOTAL</b>	<b>97.236,30</b>		<b>97.236,30</b>

**SOCIEDAD DE PREVENCIÓN CONSTITUIDA AL AMPARO DEL REAL DECRETO 688/2005, DE 10 DE JUNIO.**  
**Operaciones vinculadas con la gestión del patrimonio de la Seguridad Social**  
**y con la gestión del patrimonio privativo. Gastos e ingresos por operaciones internas.**

Mutua: **FRATERNIDAD-MUPRESPA** N°: 275

**EJERCICIO: 2010**

**III. Ingresos por operaciones internas con el patrimonio de la Seguridad Social.**

DESCRIPCIÓN	TOTAL INGRESOS DEVENGADOS EN EL EJERCICIO		
	COBRADOS	PENDIENTES DE COBRO	TOTAL
<b>TOTAL</b>		<b>50.800,63</b>	<b>50.800,63</b>
7760.040 INGRESOS SERVICIOS DIVERSOS SPFM		24.345,97	<b>24.345,97</b>
7050 INGRESOS FACTURACION CENTROS PROPIOS		26.454,66	<b>26.454,66</b>

## **MEM12 INFORMACION COMPLEMENTARIA DE LA MEMORIA**

**Ante la importancia derivada del impacto futuro que pudiera tener en las Cuentas de la Mutua , incluimos información detallada sobre la posible contingencia salarial derivada del Recurso Judicial interpuesto ante la reducción retributiva al personal de la Mutua por aplicación del Real Decreto Ley 8/2010 de 20 de mayo por el que se adoptan medidas extraordinarias para la reducción del déficit público por un importe de 2.108.068,45€ por la Reducción de Salarios del RD 2010:**

- a. En el BOE de 24 de mayo de 2010 se publicó el Real DL 8/2010 en el que se adoptan medidas extraordinarias para la reducción del Déficit Público, que fue convalidado por el Congreso de los Diputados el 27 de mayo de 2010. Su artículo 1 modifica la Ley 26/2009 de 23 de diciembre de Presupuestos Generales del Estado.
- b. En la Disposición Adicional Tercera, que regula la aplicación de los ajustes en materia retributiva a las Mutuas de Accidentes de Trabajo y Enfermedades Profesionales de la Seguridad Social y a sus entidades y centros mancomunados, se dice que el personal al servicio de las Mutuas verá reducidas sus retribuciones en un 8% (para salarios superiores a 90.250,65€), en un 5% (para salarios comprendidos entre 13.299,31€ y 90.250,65€) y 0% (para los salarios inferiores a 13.299,30€).
- c. El 15 de junio de 2010, la Federación de Servicios del Sector de Seguros y Oficinas de UGT se dirigió a la Comisión Mixta de interpretación del Convenio Colectivo General de Ámbito Estatal para las Entidades de Seguros, Reaseguros y Mutuas de Accidentes de Trabajo, para que se pronunciara sobre la aplicación del RDL 8/2010 en el sector.  
  
El 16 de julio de 2010 la citada Comisión levantó acta en la que acordó por mayoría que no tenía facultades más que para interpretar el convenio.
- d. El 2 de junio de 2010 la Dirección General de Ordenación de la Seguridad Social dictó resolución mediante la que se ordenó a las Mutuas y sus entidades y centros mancomunados que aplicaran lo establecido en el RDL 8/2010, de 20 de mayo.
- e. El 17 de junio de 2010 la Dirección General de Ordenación de la Seguridad Social dictó otra resolución en la que reitera la aplicabilidad de lo dispuesto en el art. 25, 2, B de la Ley de Presupuestos Generales para 2010 en la versión dada por el RDL 8/2010, de 20 de mayo, al personal laboral al servicio de las Mutuas, al que se aplica el convenio colectivo del sector.
- f. Fraternidad Muprespa y sus representantes sindicales mantuvieron reuniones los días 10 y 17 de junio, y 1 y 28 de julio de 2010, en las que Fraternidad Muprespa manifestó la obligación de aplicar las deducciones retributivas, promovidas por las normas citadas, oponiéndose los representantes sindicales. Pese a dicha oposición, se procedió a deducir los porcentajes correspondientes con efectos 1 de junio de 2010.
- g. El 28 de septiembre de 2010 se intentó sin avenencia la conciliación entre ambas partes ante el SIMA.
- h. El 25 de noviembre de 2010 se celebró en la Sala de lo Social de la Audiencia Nacional, el acto de conciliación sobre la Demanda de Conflicto Colectivo

planteada por FES-UGT y COMFIA-CC.OO contra Fraternidad Muprespa en el que de nuevo no hubo avenencia, pasando por tanto a celebrarse el acto de juicio.

- i. En dicho juicio tanto, FES-UGT como COMFIA-CC.OO plantean que la aplicación de la reducción realizada a partir de junio en las nóminas de los trabajadores de Fraternidad Muprespa de acuerdo a lo establecido en el RDL 8/2010 es inconstitucional, puesto que no existe situación de urgente necesidad y además se ve afectado el Derecho a la negociación colectiva y la libertad sindical.

Fraternidad Muprespa se opone a la demanda.

- j. El 29 de diciembre de 2010, la Sala de lo Social de la Audiencia Nacional acuerda por unanimidad elevar cuestión de constitucionalidad ante el Tribunal Constitucional para que este resuelva si el RDL 8/2010 ha vulnerado el derecho de libertad sindical al dejar sin efecto las retribuciones pactadas en el Convenio Colectivo General de ámbito estatal de Entidades de Seguro, Reaseguro y Mutuas de Accidentes de Trabajo.
- k. El 7 de marzo de 2011, en la reunión celebrada en la Sede del Servicio Interconfederal de Mediación y Arbitraje (SIMA) entre Fraternidad Muprespa y FES-UGT y COMFIA-CCOO las partes acordaron que en el caso de que el RDL 8/2010 se declarara inconstitucional por el Tribunal Constitucional, en lo que se refiere a las reducciones retributivas que contiene el citado RD Ley, la empresa procederá a la aplicación de la sentencia resultante en el conflicto colectivo 175/2010 seguido ante la Audiencia Nacional y, una vez realizada esta operación, aplicará los incrementos que la norma convencional establezca para los años 2010 y sucesivos, a tenor de la legislación que resulte aplicable.

Por todo lo expuesto anteriormente, por la Demanda de Conflicto Colectivo que FES-UGT y COMFIA-CC.OO mantienen planteada contra Fraternidad Muprespa en la que reclaman el reintegro a los trabajadores de ésta Mutua de las cantidades deducidas desde el 1 de junio de 2010 atendiendo a lo establecido en el RDL 8/2010, a la vista de lo que también ha sucedido con el resto de Mutuas que conforman el sector y ante las cuales existen demandas colectivas igualmente planteadas, y ante la posibilidad manifiesta de bien dicha demanda se resuelva a favor de los demandantes o bien el Tribunal Constitucional acabe declarando inconstitucional la aplicación del RDL 8/2010, y estos hechos puedan llegar a conducir a la obligación de restituir a todos sus trabajadores de las cantidades deducidas de sus retribuciones durante el período de junio a diciembre de 2010, informamos de esta posible contingencia en este apartado de la Menoría.

El importe de la demanda que conforma la posible contingencia salarial que se pudiera dar en caso de que esta se estimara y la Mutua tuviera que restablecer a sus empleados las cantidades deducidas desde el 1 de junio de 2010 atendiendo a lo establecido en el RDL 8/2010, no se ha incluido en las Cuentas Rendidas por considerar su inclusión como un incumplimiento de las estipulaciones contenidas en la adaptación del Plan General de Contabilidad Pública a las Mutuas de Accidentes de Trabajo y Enfermedades Profesionales de la Seguridad Social .

Solicitan que reportemos la información contenida en el cuadro:

TIPO DE CONTRATO	NUMERO DE	IMPORTE
- OBRAS E INSTALACIONES	0	0,00
- SERVICIOS	5	2.692.064,93
- SUMINISTROS	1	800.000,00
- ADQUISICIÓN, ARRENDAMIENTO Y TRASPASOS DE BIENES INMUEBLES		
- SEGUROS Y REASEGUROS		

TOTAL..... 6 3.492.064,93

(\*) Importe superior a 150.253,03 euros.

En el archivo MEM12 de 2009 se han incluido los contratos realizados antes del 01 de mayo de 2008 y que han estado vigentes en el año 2010  
Se ha tomado el importe contratado



**B.- INFORMACIÓN COMPLEMENTARIA**







**RESUMEN GENERAL DE GASTOS POR AREAS  
Y CATEGORÍAS ECONÓMICAS**





FRATERNIDAD-MUPRESA					EJERCICIO 2010
RESUMEN GENERAL DE GASTOS POR AREAS Y CATEGORIAS ECONOMICAS					
AREAS	1	2	3	4	TOTAL
APLICACION ECONOMICA	PRESTACIONES ECONOMICAS	ASISTENCIA SANITARIA	SERVICIOS SOCIALES	TESOR.INFORM. Y OTROS SERV,	
<b>OPERACIONES CORRIENTES</b>					
<b>1 GASTOS DE PERSONAL</b>	<b>2.916.978,26</b>	<b>57.443.492,10</b>	<b>1.729.753,75</b>	<b>25.516.419,98</b>	<b>87.606.644,09</b>
10 ALTOS CARGOS					
12 PERSONAL FUNCIONARIO ESTATUTARIO					
13 LABORALES	2.272.311,83	44.595.930,01	1.315.073,78	20.744.658,76	68.927.974,38
14 OTRO PERSONAL					
15 INCENTIVOS AL RENDIMIENTO					
16 CUOTAS, PREST. Y GASTOS SOCIALES	644.666,43	12.847.562,09	414.679,97	4.771.761,22	18.678.669,71
19 OBLIG.EJER.ANTERIORES					
<b>2 GASTOS CORRIENTES EN BIENES Y SERVICIOS</b>	<b>3.486.012,29</b>	<b>52.654.944,98</b>	<b>370.207,73</b>	<b>19.169.839,95</b>	<b>75.681.004,95</b>
20 ARRENDAMIENTOS Y CANONES	142.621,63	3.717.741,55	81.050,25	1.632.742,44	5.574.155,87
21 REPARACION, MANTENIMIENTO Y CONSERVACION	40.894,26	1.125.449,80	20.615,37	689.363,81	1.876.323,24
22 MATERIAL, SUMINISTROS Y OTROS	3.290.152,97	14.691.553,82	228.652,10	16.283.851,68	34.494.210,57
23 INDEMNIZACIONES POR RAZON SERVICIO	11.843,99	294.734,19	39.601,02	528.669,36	874.848,56
24 GASTOS PUBLICACIONES	499,44	10.550,71	288,99	35.212,66	46.551,80
25 ASISTENCIA SANITARIA CON MEDIOS AJENOS		32.814.914,91			32.814.914,91
26 SERVICIOS SOCIALES CON MEDIOS AJENOS					
27 OTROS SERVICIOS CON MEDIOS AJENOS					
29 OBLI. EJERC.ANTERIORES PEND.IMPUTAR					
<b>3 GASTOS FINANCIEROS</b>				<b>20.807,30</b>	<b>20.807,30</b>
31 DE PRESTAMOS EN MONEDA NACIONAL					
35 INTERESES DE DEMORA Y OTROS GASTOS FINANCIEROS				20.807,30	20.807,30
39 OBLIGACIONES DE EJERCICIOS ANTERIORES					
<b>4 TRANSFERENCIAS CORRIENTES</b>	<b>725.862.965,08</b>	<b>11.386.406,13</b>		<b>67.153,39</b>	<b>737.316.524,60</b>
40 A LA ADMINISTRACION DEL ESTADO					
41 A ORGANISMOS AUTONOMOS					
42 A LA SEGURIDAD SOCIAL	317.665.780,58	2.352.514,34			320.018.294,92
43 A AGENCIAS ESTATALES Y OTROS ORG. PUBLICOS					
44 A SOC., ENT.PUB.EMP.,FUND.Y RES.ENT.					
45 A COMUNIDADES AUTONOMAS					
47 A EMPRESAS PRIVADAS		183.541,96			183.541,96
48 A FAMILIAS E INSTITUCIONES SIN FINES DE LUCRO	408.197.184,50	8.850.349,83		67.153,39	417.114.687,72
49 AL EXTERIOR					
<b>TOTAL OPERACIONES CORRIENTES</b>	<b>732.265.955,63</b>	<b>121.484.843,21</b>	<b>2.099.961,48</b>	<b>44.774.220,62</b>	<b>900.624.980,94</b>



FRATERNIDAD-MUPRESA					EJERCICIO 2010
RESUMEN GENERAL DE GASTOS POR AREAS Y CATEGORIAS ECONOMICAS					
AREAS	1	2	3	4	TOTAL
APLICACION ECONOMICA	PRESTACIONES ECONOMICAS	ASISTENCIA SANITARIA	SERVICIOS SOCIALES	TESOR.INFORM. Y OTROS SERV,	
<b>OPERACIONES DE CAPITAL</b>					
<b>6 INVERSIONES REALES</b>		<b>1.988.130,58</b>	<b>37.979,36</b>	<b>472.399,81</b>	<b>2.498.509,75</b>
62 INVERSIONES NUEVAS		641.988,16	25.525,10	188.843,80	856.357,06
63 INVERSIONES DE REPOSICION		1.346.142,42	12.454,26	283.556,01	1.642.152,69
<b>7 TRANSFERENCIAS DE CAPITAL</b>				<b>35.603.805,03</b>	<b>35.603.805,03</b>
72 A LA SEGURIDAD SOCIAL				35.603.805,03	35.603.805,03
74 A SOC.MERC.,ENT.EMPR. Y OTROS ORGANISMOS					
75 A COMUNIDADES AUTONOMAS					
76 A CORPORACIONES LOCALES					
78 A FAMILIAS E INSTITUCIONES SIN FINES DE LUCRO					
79 AL EXTERIOR					
<b>TOTAL OPERACIONES DE CAPITAL</b>		<b>1.988.130,58</b>	<b>37.979,36</b>	<b>36.076.204,84</b>	<b>38.102.314,78</b>



FRATERNIDAD-MUPRESPA					EJERCICIO 2010
RESUMEN GENERAL DE GASTOS POR AREAS Y CATEGORIAS ECONOMICAS					
AREAS	1	2	3	4	TOTAL
APLICACION ECONOMICA	PRESTACIONES ECONOMICAS	ASISTENCIA SANITARIA	SERVICIOS SOCIALES	TESOR.INFORM. Y OTROS SERV,	
<b>OPERACIONES NO FINANCIERAS</b>					
<b>1 GASTOS DE PERSONAL</b>	<b>2.916.978,26</b>	<b>57.443.492,10</b>	<b>1.729.753,75</b>	<b>25.516.419,98</b>	<b>87.606.644,09</b>
10 ALTOS CARGOS					
12 PERSONAL FUNCIONARIO ESTATUTARIO					
13 LABORALES	2.272.311,83	44.595.930,01	1.315.073,78	20.744.658,76	68.927.974,38
14 OTRO PERSONAL					
15 INCENTIVOS AL RENDIMIENTO					
16 CUOTAS, PREST. Y GASTOS SOCIALES	644.666,43	12.847.562,09	414.679,97	4.771.761,22	18.678.669,71
19 OBLIG.EJER.ANTERIORES					
<b>2 GASTOS CORRIENTES EN BIENES Y SERVICIOS</b>	<b>3.486.012,29</b>	<b>52.654.944,98</b>	<b>370.207,73</b>	<b>19.169.839,95</b>	<b>75.681.004,95</b>
20 ARRENDAMIENTOS Y CANONES	142.621,63	3.717.741,55	81.050,25	1.632.742,44	5.574.155,87
21 REPARACION, MANTENIMIENTO Y CONSERVACION	40.894,26	1.125.449,80	20.615,37	689.363,81	1.876.323,24
22 MATERIAL, SUMINISTROS Y OTROS	3.290.152,97	14.691.553,82	228.652,10	16.283.851,68	34.494.210,57
23 INDEMNIZACIONES POR RAZON SERVICIO	11.843,99	294.734,19	39.601,02	528.669,36	874.848,56
24 GASTOS PUBLICACIONES	499,44	10.550,71	288,99	35.212,66	46.551,80
25 ASISTENCIA SANITARIA CON MEDIOS AJENOS		32.814.914,91			32.814.914,91
26 SERVICIOS SOCIALES CON MEDIOS AJENOS					
27 OTROS SERVICIOS CON MEDIOS AJENOS					
29 OBLI. EJERC.ANTERIORES PEND.IMPUTAR					
<b>3 GASTOS FINANCIEROS</b>				<b>20.807,30</b>	<b>20.807,30</b>
31 DE PRESTAMOS EN MONEDA NACIONAL					
35 INTERESES DE DEMORA Y OTROS GASTOS FINANCIEROS				20.807,30	20.807,30
39 OBLIGACIONES DE EJERCICIOS ANTERIORES					
<b>4 TRANSFERENCIAS CORRIENTES</b>	<b>725.862.965,08</b>	<b>11.386.406,13</b>		<b>67.153,39</b>	<b>737.316.524,60</b>
40 A LA ADMINISTRACION DEL ESTADO					
41 A ORGANISMOS AUTONOMOS					
42 A LA SEGURIDAD SOCIAL	317.665.780,58	2.352.514,34			320.018.294,92
43 A AGENCIAS ESTATALES Y OTROS ORG. PUBLICOS					
44 A SOC., ENT.PUB.EMP.,FUND.Y RES.ENT.					
45 A COMUNIDADES AUTONOMAS					
47 A EMPRESAS PRIVADAS		183.541,96			183.541,96
48 A FAMILIAS E INSTITUCIONES SIN FINES DE LUCRO	408.197.184,50	8.850.349,83		67.153,39	417.114.687,72
49 AL EXTERIOR					
<b>TOTAL OPERACIONES CORRIENTES</b>	<b>732.265.955,63</b>	<b>121.484.843,21</b>	<b>2.099.961,48</b>	<b>44.774.220,62</b>	<b>900.624.980,94</b>
<b>6 INVERSIONES REALES</b>		<b>1.988.130,58</b>	<b>37.979,36</b>	<b>472.399,81</b>	<b>2.498.509,75</b>
62 INVERSIONES NUEVAS		641.988,16	25.525,10	188.843,80	856.357,06
63 INVERSIONES DE REPOSICION		1.346.142,42	12.454,26	283.556,01	1.642.152,69
<b>7 TRANSFERENCIAS DE CAPITAL</b>				<b>35.603.805,03</b>	<b>35.603.805,03</b>
72 A LA SEGURIDAD SOCIAL				35.603.805,03	35.603.805,03
74 A SOC.MERC.,ENT.EMPR. Y OTROS ORGANISMOS					
75 A COMUNIDADES AUTONOMAS					
76 A CORPORACIONES LOCALES					
78 A FAMILIAS E INSTITUCIONES SIN FINES DE LUCRO					
79 AL EXTERIOR					
<b>TOTAL OPERACIONES DE CAPITAL</b>		<b>1.988.130,58</b>	<b>37.979,36</b>	<b>36.076.204,84</b>	<b>38.102.314,78</b>
<b>TOTAL OPERACIONES NO FINANCIERAS</b>	<b>732.265.955,63</b>	<b>123.472.973,79</b>	<b>2.137.940,84</b>	<b>80.850.425,46</b>	<b>938.727.295,72</b>



FRATERNIDAD-MUPRESA					EJERCICIO 2010
RESUMEN GENERAL DE GASTOS POR AREAS Y CATEGORIAS ECONOMICAS					
AREAS	1	2	3	4	TOTAL
APLICACION ECONOMICA	PRESTACIONES ECONOMICAS	ASISTENCIA SANITARIA	SERVICIOS SOCIALES	TESOR.INFORM. Y OTROS SERV,	
<b>OPERACIONES FINANCIERAS</b>					
<b>8 ACTIVOS FINANCIEROS</b>				<b>1.559.068,24</b>	<b>1.559.068,24</b>
80 ADQ. DEUDA DEL SECTOR PUBLICO					
81 ADQUI.OBLIG. Y BONOS FUERA S.P.					
82 CONCESION PRESTAMOS AL SECTOR PUBLICO					
83 CONC.PRESTAM.NO PUBLIC.				1.535.231,11	1.535.231,11
84 CONSTITUCION DE DEPOSITOS Y FIANZAS				23.837,13	23.837,13
85 ADQ.ACCION.Y PART.SEC.PUBLICO					
86 ADQ.ACCION.Y PART.FUERA SEC.PUBLICO					
88 ACTIVOS FINANCIEROS					
89 OBLIGACIONES DE EJERCICIOS ANTERIORES					
<b>9 PASIVOS FINANCIEROS</b>					
90 AMORTIZ.DE EMPRESTITOS					
91 AMORTIZ.PRESTAM.EN MONED.NAL.					
93 AMORTIZ.PRESTAM.EN MONED.EXTR.					
96 DEVOL.PARTICP.EN FONDO SOCIAL					
99 OBLIGACIONES EJERCICIOS ANT.					
<b>TOTAL OPERACIONES FINANCIERAS</b>				<b>1.559.068,24</b>	<b>1.559.068,24</b>



FRATERNIDAD-MUPRESPA					EJERCICIO 2010
RESUMEN GENERAL DE GASTOS POR AREAS Y CATEGORIAS ECONOMICAS					
AREAS	OPERACIONES CORRIENTES	OPERACIONES DE CAPITAL	OPERACIONES NO FINANCIERAS	OPERACIONES FINANCIERAS	T O T A L
1 PRESTACIONES ECONOMICAS	732.265.955,63		732.265.955,63		732.265.955,63
2 ASISTENCIA SANITARIA	121.484.843,21	1.988.130,58	123.472.973,79		123.472.973,79
3 SERVICIOS SOCIALES	2.099.961,48	37.979,36	2.137.940,84		2.137.940,84
4 TESOR. INFORM.Y OTROS SERV.	44.774.220,62	36.076.204,84	80.850.425,46	1.559.068,24	82.409.493,70
<b>T O T A L E S</b>	<b>900.624.980,94</b>	<b>38.102.314,78</b>	<b>938.727.295,72</b>	<b>1.559.068,24</b>	<b>940.286.363,96</b>







**RESUMEN GENERAL DE GASTOS POR PROGRAMAS  
Y CATEGORÍAS ECONÓMICAS**





FRATERNIDAD-MUPRESPA NUM. 275					EJERCICIO 2010	
RESUMEN GENERAL DE GASTOS POR PROGRAMAS Y CATEGORÍAS ECONÓMICAS						
APLICACIÓN ECONÓMICA	PROGRAMAS	1102	1105	11	1	TOTAL PARCIAL
		INCAPAC. TEMP. Y OTRAS PRES.	CAPITALES RENTA Y OTRAS COMP.	GEST.PREST. ECONOM.CONTR	PRESTACIONES ECONÓMICAS	
<b>OPERACIONES CORRIENTES</b>						
<b>1 GASTOS DE PERSONAL</b>		<b>2.702.387,39</b>	<b>214.590,87</b>	<b>2.916.978,26</b>	<b>2.916.978,26</b>	<b>2.916.978,26</b>
10 ALTOS CARGOS						
12 PERS.FUNC. Y ESTATUTARIO						
13 LABORALES		2.100.268,18	172.043,65	2.272.311,83	2.272.311,83	2.272.311,83
14 OTRO PERSONAL						
15 INCENTIVOS AL RENDIMIENTO						
16 CUOT.PREST.Y GAST.SOC.		602.119,21	42.547,22	644.666,43	644.666,43	644.666,43
19 OBLIG.EJER.ANTERIORES						
<b>2 GAST. CORRIENT.BIENES Y SERV</b>		<b>2.769.424,46</b>	<b>716.587,83</b>	<b>3.486.012,29</b>	<b>3.486.012,29</b>	<b>3.486.012,29</b>
20 ARRENDAMIENTOS Y CANONES		136.145,02	6.476,61	142.621,63	142.621,63	142.621,63
21 REPARACION,MANTEN.Y CONSERV.		36.767,90	4.126,36	40.894,26	40.894,26	40.894,26
22 MATER.SUMINIST.Y OTROS		2.584.222,08	705.930,89	3.290.152,97	3.290.152,97	3.290.152,97
23 INDEMNIZ.RAZON SERVICIO		11.843,99		11.843,99	11.843,99	11.843,99
24 GASTOS DE PUBLICACIONES		445,47	53,97	499,44	499,44	499,44
25 A.SANIT.CON MED.AJENOS						
26 S.SOCIAL.CON MED.AJENOS						
28 OTROS SERVICIOS						
29 OBLI. EJERC.ANTERIORES PEND.IMPUTAR						
<b>3 GASTOS FINANCIEROS</b>						
31 DE PRESTAMOS EN MONEDA NAL.						
35 INTERES.DEMORA Y OTROS GASTOS						
39 OBLIGACIONES DE EJERCICIOS ANTERIORES						
<b>4 TRANSFERENC. CORRIENTES</b>		<b>408.197.184,50</b>	<b>317.665.780,58</b>	<b>725.862.965,08</b>	<b>725.862.965,08</b>	<b>725.862.965,08</b>
40 A LA ADMON.DEL ESTADO						
41 A ORGANISMOS AUTONOMOS						
42 A LA SEGURIDAD SOCIAL			317.665.780,58	317.665.780,58	317.665.780,58	317.665.780,58
44 A SOC., ENT.PUB.EMP.,FUND.Y RES.ENT.						
45 A COMUNIDADES AUTONOMAS						
47 A EMPRESAS PRIVADAS						
48 A FAMIL.E INST.SIN F.LUCRO		408.197.184,50		408.197.184,50	408.197.184,50	408.197.184,50
49 AL EXTERIOR						
<b>TOTAL OPERACIONES CORRIENTES</b>		<b>413.668.996,35</b>	<b>318.596.959,28</b>	<b>732.265.955,63</b>	<b>732.265.955,63</b>	<b>732.265.955,63</b>



FRATERNIDAD-MUPRESPA NUM. 275					EJERCICIO 2010
RESUMEN GENERAL DE GASTOS POR PROGRAMAS Y CATEGORÍAS ECONÓMICAS					
PROGRAMAS	2122	21	2224	22	TOTAL
APLICACIÓN ECONÓMICA	MEDIC.AMBULAT MUTUAS A.T.	ATEN. PRIMA- RIA DE SALUD	MEDIC.HOSPIT. MUTUAS A. T.	ATENCIÓN ES- PECIALIZADA	PARCIAL
<b>OPERACIONES CORRIENTES</b>					
<b>1 GASTOS DE PERSONAL</b>	<b>46.640.843,44</b>	<b>46.640.843,44</b>	<b>10.802.648,66</b>	<b>10.802.648,66</b>	<b>60.360.470,36</b>
10 ALTOS CARGOS					
12 PERS.FUNC. Y ESTATUTARIO					
13 LABORALES	36.051.976,91	36.051.976,91	8.543.953,10	8.543.953,10	46.868.241,84
14 OTRO PERSONAL					
15 INCENTIVOS AL RENDIMIENTO					
16 CUOT.PREST.Y GAST.SOC.	10.588.866,53	10.588.866,53	2.258.695,56	2.258.695,56	13.492.228,52
19 OBLIG.EJER.ANTERIORES					
<b>2 GAST. CORRIENT.BIENES Y SERV</b>	<b>36.725.237,98</b>	<b>36.725.237,98</b>	<b>15.929.707,00</b>	<b>15.929.707,00</b>	<b>56.140.957,27</b>
20 ARRENDAMIENTOS Y CANONES	3.645.252,64	3.645.252,64	72.488,91	72.488,91	3.860.363,18
21 REPARACION,MANTEN.Y CONSERV.	720.767,68	720.767,68	404.682,12	404.682,12	1.166.344,06
22 MATER.SUMINIST.Y OTROS	10.455.055,07	10.455.055,07	4.236.498,75	4.236.498,75	17.981.706,79
23 INDEMNIZ.RAZON SERVICIO	282.739,40	282.739,40	11.994,79	11.994,79	306.578,18
24 GASTOS DE PUBLICACIONES	8.879,65	8.879,65	1.671,06	1.671,06	11.050,15
25 A.SANIT.CON MED.AJENOS	21.612.543,54	21.612.543,54	11.202.371,37	11.202.371,37	32.814.914,91
26 S.SOCIAL.CON MED.AJENOS					
28 OTROS SERVICIOS					
29 OBLI. EJERC.ANTERIORES PEND.IMPUTAR					
<b>3 GASTOS FINANCIEROS</b>					
31 DE PRESTAMOS EN MONEDA NAL.					
35 INTERES.DEMORA Y OTROS GASTOS					
39 OBLIGACIONES DE EJERCICIOS ANTERIORES					
<b>4 TRANSFERENC. CORRIENTES</b>	<b>7.898.539,33</b>	<b>7.898.539,33</b>	<b>3.487.866,80</b>	<b>3.487.866,80</b>	<b>737.249.371,21</b>
40 A LA ADMON.DEL ESTADO					
41 A ORGANISMOS AUTONOMOS					
42 A LA SEGURIDAD SOCIAL			2.352.514,34	2.352.514,34	320.018.294,92
44 A SOC., ENT.PUB.EMP.,FUND.Y RES.ENT.					
45 A COMUNIDADES AUTONOMAS					
47 A EMPRESAS PRIVADAS	183.541,96	183.541,96			183.541,96
48 A FAMIL.E INST.SIN F.LUCRO	7.714.997,37	7.714.997,37	1.135.352,46	1.135.352,46	417.047.534,33
49 AL EXTERIOR					
<b>TOTAL OPERACIONES CORRIENTES</b>	<b>91.264.620,75</b>	<b>91.264.620,75</b>	<b>30.220.222,46</b>	<b>30.220.222,46</b>	<b>853.750.798,84</b>



FRATERNIDAD-MUPRESPA NUM. 275					EJERCICIO 2010
RESUMEN GENERAL DE GASTOS POR PROGRAMAS Y CATEGORÍAS ECONÓMICAS					
PROGRAMAS	2	3436	34	3	TOTAL
APLICACIÓN ECONÓMICA	ASISTENCIA SANITARIA	HIGIENE Y SEGUR. EN EL TRABAJO	OTROS SERV. SOCIALES	SERVICIOS SOCIALES	PARCIAL
<b>OPERACIONES CORRIENTES</b>					
<b>1 GASTOS DE PERSONAL</b>	<b>57.443.492,10</b>	<b>1.729.753,75</b>	<b>1.729.753,75</b>	<b>1.729.753,75</b>	<b>62.090.224,11</b>
10 ALTOS CARGOS					
12 PERS.FUNC. Y ESTATUTARIO					
13 LABORALES	44.595.930,01	1.315.073,78	1.315.073,78	1.315.073,78	48.183.315,62
14 OTRO PERSONAL					
15 INCENTIVOS AL RENDIMIENTO					
16 CUOT.PREST.Y GAST.SOC.	12.847.562,09	414.679,97	414.679,97	414.679,97	13.906.908,49
19 OBLIG.EJER.ANTERIORES					
<b>2 GAST. CORRIENT.BIENES Y SERV</b>	<b>52.654.944,98</b>	<b>370.207,73</b>	<b>370.207,73</b>	<b>370.207,73</b>	<b>56.511.165,00</b>
20 ARRENDAMIENTOS Y CANONES	3.717.741,55	81.050,25	81.050,25	81.050,25	3.941.413,43
21 REPARACION,MANTEN.Y CONSERV.	1.125.449,80	20.615,37	20.615,37	20.615,37	1.186.959,43
22 MATER.SUMINIST.Y OTROS	14.691.553,82	228.652,10	228.652,10	228.652,10	18.210.358,89
23 INDEMNIZ.RAZON SERVICIO	294.734,19	39.601,02	39.601,02	39.601,02	346.179,20
24 GASTOS DE PUBLICACIONES	10.550,71	288,99	288,99	288,99	11.339,14
25 A.SANIT.CON MED.AJENOS	32.814.914,91				32.814.914,91
26 S.SOCIAL.CON MED.AJENOS					
28 OTROS SERVICIOS					
29 OBLI. EJERC.ANTERIORES PEND.IMPUTAR					
<b>3 GASTOS FINANCIEROS</b>					
31 DE PRESTAMOS EN MONEDA NAL.					
35 INTERES.DEMORA Y OTROS GASTOS					
39 OBLIGACIONES DE EJERCICIOS ANTERIORES					
<b>4 TRANSFERENC. CORRIENTES</b>	<b>11.386.406,13</b>				<b>737.249.371,21</b>
40 A LA ADMON.DEL ESTADO					
41 A ORGANISMOS AUTONOMOS					
42 A LA SEGURIDAD SOCIAL	2.352.514,34				320.018.294,92
44 A SOC., ENT.PUB.EMP.,FUND.Y RES.ENT.					
45 A COMUNIDADES AUTONOMAS					
47 A EMPRESAS PRIVADAS	183.541,96				183.541,96
48 A FAMILIE INST.SIN F.LUCRO	8.850.349,83				417.047.534,33
49 AL EXTERIOR					
<b>TOTAL OPERACIONES CORRIENTES</b>	<b>121.484.843,21</b>	<b>2.099.961,48</b>	<b>2.099.961,48</b>	<b>2.099.961,48</b>	<b>855.850.760,32</b>



FRATERNIDAD-MUPRESPA NUM. 275				EJERCICIO 2010	
RESUMEN GENERAL DE GASTOS POR PROGRAMAS Y CATEGORÍAS ECONÓMICAS					
APLICACIÓN ECONÓMICA	PROGRAMAS	4591	45	4	TOTAL GENERAL
		DIRECCIÓN Y SERV.GRALES.	ADMN. Y SERV. GRLES.TESORER	TESOR.INFORM. Y OTROS SERV.	
<b>OPERACIONES CORRIENTES</b>					
<b>1 GASTOS DE PERSONAL</b>		<b>25.516.419,98</b>	<b>25.516.419,98</b>	<b>25.516.419,98</b>	<b>87.606.644,09</b>
10 ALTOS CARGOS					
12 PERS.FUNC. Y ESTATUTARIO					
13 LABORALES		20.744.658,76	20.744.658,76	20.744.658,76	68.927.974,38
14 OTRO PERSONAL					
15 INCENTIVOS AL RENDIMIENTO					
16 CUOT.PREST.Y GAST.SOC.		4.771.761,22	4.771.761,22	4.771.761,22	18.678.669,71
19 OBLIG.EJER.ANTERIORES					
<b>2 GAST. CORRIENT.BIENES Y SERV</b>		<b>19.169.839,95</b>	<b>19.169.839,95</b>	<b>19.169.839,95</b>	<b>75.681.004,95</b>
20 ARRENDAMIENTOS Y CANONES		1.632.742,44	1.632.742,44	1.632.742,44	5.574.155,87
21 REPARACION,MANTEN.Y CONSERV.		689.363,81	689.363,81	689.363,81	1.876.323,24
22 MATER.SUMINIST.Y OTROS		16.283.851,68	16.283.851,68	16.283.851,68	34.494.210,57
23 INDEMNIZ.RAZON SERVICIO		528.669,36	528.669,36	528.669,36	874.848,56
24 GASTOS DE PUBLICACIONES		35.212,66	35.212,66	35.212,66	46.551,80
25 A.SANIT.CON MED.AJENOS					32.814.914,91
26 S.SOCIAL.CON MED.AJENOS					
28 OTROS SERVICIOS					
29 OBLI. EJERC.ANTERIORES PEND.IMPUTAR					
<b>3 GASTOS FINANCIEROS</b>		<b>20.807,30</b>	<b>20.807,30</b>	<b>20.807,30</b>	<b>20.807,30</b>
31 DE PRESTAMOS EN MONEDA NAL.					
35 INTERES.DEMORA Y OTROS GASTOS		20.807,30	20.807,30	20.807,30	20.807,30
39 OBLIGACIONES DE EJERCICIOS ANTERIORES					
<b>4 TRANSFERENC. CORRIENTES</b>		<b>67.153,39</b>	<b>67.153,39</b>	<b>67.153,39</b>	<b>737.316.524,60</b>
40 A LA ADMN.DEL ESTADO					
41 A ORGANISMOS AUTONOMOS					
42 A LA SEGURIDAD SOCIAL					320.018.294,92
44 A SOC., ENT.PUB.EMP.,FUND.Y RES.ENT.					
45 A COMUNIDADES AUTONOMAS					
47 A EMPRESAS PRIVADAS					183.541,96
48 A FAMIL.E INST.SIN F.LUCRO		67.153,39	67.153,39	67.153,39	417.114.687,72
49 AL EXTERIOR					
<b>TOTAL OPERACIONES CORRIENTES</b>		<b>44.774.220,62</b>	<b>44.774.220,62</b>	<b>44.774.220,62</b>	<b>900.624.980,94</b>



FRATERNIDAD-MUPRESA NUM. 275					EJERCICIO 2010
RESUMEN GENERAL DE GASTOS POR PROGRAMAS Y CATEGORÍAS ECONÓMICAS					
PROGRAMAS	2122	21	2224	22	TOTAL
APLICACIÓN ECONÓMICA	MEDIC.AMBULAT MUTUAS A.T.	ATEN. PRIMA- RIA DE SALUD	MEDIC.HOSPIT. MUTUAS A. T.	ATENCIÓN ES- PECIALIZADA	PARCIAL
<b>OPERACIONES DE CAPITAL</b>					
<b>6 INVERSIONES REALES</b>	<b>1.564.975,29</b>	<b>1.564.975,29</b>	<b>423.155,29</b>	<b>423.155,29</b>	<b>1.988.130,58</b>
62 INVERSIONES NUEVAS	627.065,28	627.065,28	14.922,88	14.922,88	641.988,16
63 INVERSIONES DE REPOSICION	937.910,01	937.910,01	408.232,41	408.232,41	1.346.142,42
<b>7 TRANSFERENCIAS DE CAPITAL</b>					
72 A LA SEGURIDAD SOCIAL					
74 A SOC.,ENT.PUB.EMP.,FUND.Y RES.ENT.					
75 A COMUNIDADES AUTONOMAS					
76 A ENTIDADES LOCALES					
78 A FAMIL.E INST.SIN F.LUCRO					
79 AL EXTERIOR					
<b>TOTAL OPERACIONES DE CAPITAL</b>	<b>1.564.975,29</b>	<b>1.564.975,29</b>	<b>423.155,29</b>	<b>423.155,29</b>	<b>1.988.130,58</b>



FRATERNIDAD-MUPRESA NUM. 275					EJERCICIO 2010
RESUMEN GENERAL DE GASTOS POR PROGRAMAS Y CATEGORÍAS ECONÓMICAS					
PROGRAMAS	2	3436	34	3	
APLICACIÓN ECONÓMICA	ASISTENCIA SANITARIA	HIGIENE Y SEGUR. EN EL TRABAJO	OTROS SERV. SOCIALES	SERVICIOS SOCIALES	TOTAL PARCIAL
<b>OPERACIONES DE CAPITAL</b>					
<b>6 INVERSIONES REALES</b>	<b>1.988.130,58</b>	<b>37.979,36</b>	<b>37.979,36</b>	<b>37.979,36</b>	<b>2.026.109,94</b>
62 INVERSIONES NUEVAS	641.988,16	25.525,10	25.525,10	25.525,10	667.513,26
63 INVERSIONES DE REPOSICION	1.346.142,42	12.454,26	12.454,26	12.454,26	1.358.596,68
<b>7 TRANSFERENCIAS DE CAPITAL</b>					
72 A LA SEGURIDAD SOCIAL					
74 A SOC.,ENT.PUB.EMP.,FUND.Y RES.ENT.					
75 A COMUNIDADES AUTONOMAS					
76 A ENTIDADES LOCALES					
78 A FAMIL.E INST.SIN F.LUCRO					
79 AL EXTERIOR					
<b>TOTAL OPERACIONES DE CAPITAL</b>	<b>1.988.130,58</b>	<b>37.979,36</b>	<b>37.979,36</b>	<b>37.979,36</b>	<b>2.026.109,94</b>





FRATERNIDAD-MUPRESA NUM. 275					EJERCICIO 2010
RESUMEN GENERAL DE GASTOS POR PROGRAMAS Y CATEGORÍAS ECONÓMICAS					
PROGRAMAS	4364	43	4591	45	
APLICACIÓN ECONÓMICA	ADMINISTRAC. PATRIMONIO	GESTIÓN DEL PATRIMONIO	DIRECCIÓN Y SERV.GRALES.	ADMN. Y SERV. GRLES.TESORER	TOTAL PARCIAL
<b>OPERACIONES DE CAPITAL</b>					
<b>6 INVERSIONES REALES</b>					
62 INVERSIONES NUEVAS			472.399,81	472.399,81	2.498.509,75
63 INVERSIONES DE REPOSICION			188.843,80	188.843,80	856.357,06
			283.556,01	283.556,01	1.642.152,69
<b>7 TRANSFERENCIAS DE CAPITAL</b>					
72 A LA SEGURIDAD SOCIAL	35.603.805,03	35.603.805,03			35.603.805,03
74 A SOC.,ENT.PUB.EMP.,FUND.Y RES.ENT.	35.603.805,03	35.603.805,03			35.603.805,03
75 A COMUNIDADES AUTONOMAS					
76 A ENTIDADES LOCALES					
78 A FAMIL.E INST.SIN F.LUCRO					
79 AL EXTERIOR					
<b>TOTAL OPERACIONES DE CAPITAL</b>	<b>35.603.805,03</b>	<b>35.603.805,03</b>	<b>472.399,81</b>	<b>472.399,81</b>	<b>38.102.314,78</b>



FRATERNIDAD-MUPRESA NUM. 275		EJERCICIO 2010
RESUMEN GENERAL DE GASTOS POR PROGRAMAS Y CATEGORÍAS ECONÓMICAS		
APLICACIÓN ECONÓMICA	PROGRAMAS 4 TESOR.INFORM. Y OTROS SERV.	TOTAL GENERAL
<b>OPERACIONES DE CAPITAL</b>		
<b>6 INVERSIONES REALES</b>	<b>472.399,81</b>	<b>2.498.509,75</b>
62 INVERSIONES NUEVAS	188.843,80	856.357,06
63 INVERSIONES DE REPOSICION	283.556,01	1.642.152,69
<b>7 TRANSFERENCIAS DE CAPITAL</b>	<b>35.603.805,03</b>	<b>35.603.805,03</b>
72 A LA SEGURIDAD SOCIAL	35.603.805,03	35.603.805,03
74 A SOC.,ENT.PUB.EMP.,FUND.Y RES.ENT.		
75 A COMUNIDADES AUTONOMAS		
76 A ENTIDADES LOCALES		
78 A FAMIL.E INST.SIN F.LUCRO		
79 AL EXTERIOR		
<b>TOTAL OPERACIONES DE CAPITAL</b>	<b>36.076.204,84</b>	<b>38.102.314,78</b>



FRATERNIDAD-MUPRESPA NUM. 275					EJERCICIO 2010
RESUMEN GENERAL DE GASTOS POR PROGRAMAS Y CATEGORÍAS ECONÓMICAS					
PROGRAMAS	1102	1105	11	1	
APLICACIÓN ECONÓMICA	INCAPAC.TEMP. Y OTRAS PRES.	CAPITALES RENTA Y OTRAS COMP.	GEST.PREST. ECONOM.CONTR	PRESTACIONES ECONÓMICAS	TOTAL PARCIAL
<b>OPERACIONES NO FINANCIERAS</b>					
<b>1 GASTOS DE PERSONAL</b>	<b>2.702.387,39</b>	<b>214.590,87</b>	<b>2.916.978,26</b>	<b>2.916.978,26</b>	<b>2.916.978,26</b>
10 ALTOS CARGOS					
12 PERS.FUNC. Y ESTATUTARIO					
13 LABORALES	2.100.268,18	172.043,65	2.272.311,83	2.272.311,83	2.272.311,83
14 OTRO PERSONAL					
15 INCENTIVOS AL RENDIMIENTO					
16 CUOT.PREST.Y GAST.SOC.	602.119,21	42.547,22	644.666,43	644.666,43	644.666,43
19 OBLIG.EJER.ANTERIORES					
<b>2 GAST. CORRIENT.BIENES Y SERV</b>	<b>2.769.424,46</b>	<b>716.587,83</b>	<b>3.486.012,29</b>	<b>3.486.012,29</b>	<b>3.486.012,29</b>
20 ARRENDAMIENTOS Y CANONES	136.145,02	6.476,61	142.621,63	142.621,63	142.621,63
21 REPARACION,MANTEN.Y CONSERV.	36.767,90	4.126,36	40.894,26	40.894,26	40.894,26
22 MATER.SUMINIST.Y OTROS	2.584.222,08	705.930,89	3.290.152,97	3.290.152,97	3.290.152,97
23 INDEMNIZ.RAZON SERVICIO	11.843,99		11.843,99	11.843,99	11.843,99
24 GASTOS DE PUBLICACIONES	445,47	53,97	499,44	499,44	499,44
25 A.SANIT.CON MED.AJENOS					
26 S.SOCIAL.CON MED.AJENOS					
28 OTROS SERVICIOS					
29 OBLI. EJERC.ANTERIORES PEND.IMPUTAR					
<b>3 GASTOS FINANCIEROS</b>					
31 DE PRESTAMOS EN MONEDA NAL.					
35 INTERES.DEMORA Y OTROS GASTOS					
39 OBLIGACIONES DE EJERCICIOS ANTERIORES					
<b>4 TRANSFERENC. CORRIENTES</b>	<b>408.197.184,50</b>	<b>317.665.780,58</b>	<b>725.862.965,08</b>	<b>725.862.965,08</b>	<b>725.862.965,08</b>
40 A LA ADMON.DEL ESTADO					
41 A ORGANISMOS AUTONOMOS					
42 A LA SEGURIDAD SOCIAL		317.665.780,58	317.665.780,58	317.665.780,58	317.665.780,58
44 A SOC., ENT.PUB.EMP.,FUND.Y RES.ENT.					
45 A COMUNIDADES AUTONOMAS					
47 A EMPRESAS PRIVADAS					
48 A FAMIL.E INST.SIN F.LUCRO	408.197.184,50		408.197.184,50	408.197.184,50	408.197.184,50
49 AL EXTERIOR					
<b>TOTAL OPERACIONES CORRIENTES</b>	<b>413.668.996,35</b>	<b>318.596.959,28</b>	<b>732.265.955,63</b>	<b>732.265.955,63</b>	<b>732.265.955,63</b>
<b>6 INVERSIONES REALES</b>					
62 INVERSIONES NUEVAS					
63 INVERSIONES DE REPOSICION					
<b>7 TRANSFERENCIAS DE CAPITAL</b>					
72 A LA SEGURIDAD SOCIAL					
74 A SOC.,ENT.PUB.EMP.,FUND.Y RES.ENT.					
75 A COMUNIDADES AUTONOMAS					
76 A ENTIDADES LOCALES					
78 A FAMIL.E INST.SIN F.LUCRO					
79 AL EXTERIOR					
<b>TOTAL OPERACIONES DE CAPITAL</b>					
<b>TOTAL OPERACIONES NO FINANCIERAS</b>	<b>413.668.996,35</b>	<b>318.596.959,28</b>	<b>732.265.955,63</b>	<b>732.265.955,63</b>	<b>732.265.955,63</b>



FRATERNIDAD-MUPRESA NUM. 275					EJERCICIO 2010
RESUMEN GENERAL DE GASTOS POR PROGRAMAS Y CATEGORÍAS ECONÓMICAS					
PROGRAMAS	2122 MEDIC.AMBULAT MUTUAS A.T.	21 ATEN. PRIMA- RIA DE SALUD	2224 MEDIC.HOSPIT. MUTUAS A. T.	22 ATENCIÓN ES- PECIALIZADA	TOTAL PARCIAL
APLICACIÓN ECONÓMICA					
<b>OPERACIONES NO FINANCIERAS</b>					
<b>1 GASTOS DE PERSONAL</b>	<b>46.640.843,44</b>	<b>46.640.843,44</b>	<b>10.802.648,66</b>	<b>10.802.648,66</b>	<b>60.360.470,36</b>
10 ALTOS CARGOS					
12 PERS.FUNC. Y ESTATUTARIO					
13 LABORALES	36.051.976,91	36.051.976,91	8.543.953,10	8.543.953,10	46.868.241,84
14 OTRO PERSONAL					
15 INCENTIVOS AL RENDIMIENTO					
16 CUOT.PREST.Y GAST.SOC.	10.588.866,53	10.588.866,53	2.258.695,56	2.258.695,56	13.492.228,52
19 OBLIG.EJER.ANTERIORES					
<b>2 GAST. CORRIENT.BIENES Y SERV</b>	<b>36.725.237,98</b>	<b>36.725.237,98</b>	<b>15.929.707,00</b>	<b>15.929.707,00</b>	<b>56.140.957,27</b>
20 ARRENDAMIENTOS Y CANONES	3.645.252,64	3.645.252,64	72.488,91	72.488,91	3.860.363,18
21 REPARACION,MANTEN.Y CONSERV.	720.767,68	720.767,68	404.682,12	404.682,12	1.166.344,06
22 MATER.SUMINIST.Y OTROS	10.455.055,07	10.455.055,07	4.236.498,75	4.236.498,75	17.981.706,79
23 INDEMNIZ.RAZON SERVICIO	282.739,40	282.739,40	11.994,79	11.994,79	306.578,18
24 GASTOS DE PUBLICACIONES	8.879,65	8.879,65	1.671,06	1.671,06	11.050,15
25 A.SANIT.CON MED.AJENOS	21.612.543,54	21.612.543,54	11.202.371,37	11.202.371,37	32.814.914,91
26 S.SOCIAL.CON MED.AJENOS					
28 OTROS SERVICIOS					
29 OBLI. EJERC.ANTERIORES PEND.IMPUTAR					
<b>3 GASTOS FINANCIEROS</b>					
31 DE PRESTAMOS EN MONEDA NAL.					
35 INTERES.DEMORA Y OTROS GASTOS					
39 OBLIGACIONES DE EJERCICIOS ANTERIORES					
<b>4 TRANSFERENC. CORRIENTES</b>	<b>7.898.539,33</b>	<b>7.898.539,33</b>	<b>3.487.866,80</b>	<b>3.487.866,80</b>	<b>737.249.371,21</b>
40 A LA ADMON.DEL ESTADO					
41 A ORGANISMOS AUTONOMOS					
42 A LA SEGURIDAD SOCIAL			2.352.514,34	2.352.514,34	320.018.294,92
44 A SOC., ENT.PUB.EMP.,FUND.Y RES.ENT.					
45 A COMUNIDADES AUTONOMAS					
47 A EMPRESAS PRIVADAS	183.541,96	183.541,96			183.541,96
48 A FAMIL.E INST.SIN F.LUCRO	7.714.997,37	7.714.997,37	1.135.352,46	1.135.352,46	417.047.534,33
49 AL EXTERIOR					
<b>TOTAL OPERACIONES CORRIENTES</b>	<b>91.264.620,75</b>	<b>91.264.620,75</b>	<b>30.220.222,46</b>	<b>30.220.222,46</b>	<b>853.750.798,84</b>
<b>6 INVERSIONES REALES</b>	<b>1.564.975,29</b>	<b>1.564.975,29</b>	<b>423.155,29</b>	<b>423.155,29</b>	<b>1.988.130,58</b>
62 INVERSIONES NUEVAS	627.065,28	627.065,28	14.922,88	14.922,88	641.988,16
63 INVERSIONES DE REPOSICION	937.910,01	937.910,01	408.232,41	408.232,41	1.346.142,42
<b>7 TRANSFERENCIAS DE CAPITAL</b>					
72 A LA SEGURIDAD SOCIAL					
74 A SOC.,ENT.PUB.EMP.,FUND.Y RES.ENT.					
75 A COMUNIDADES AUTONOMAS					
76 A ENTIDADES LOCALES					
78 A FAMIL.E INST.SIN F.LUCRO					
79 AL EXTERIOR					
<b>TOTAL OPERACIONES DE CAPITAL</b>	<b>1.564.975,29</b>	<b>1.564.975,29</b>	<b>423.155,29</b>	<b>423.155,29</b>	<b>1.988.130,58</b>
<b>TOTAL OPERACIONES NO FINANCIERAS</b>	<b>92.829.596,04</b>	<b>92.829.596,04</b>	<b>30.643.377,75</b>	<b>30.643.377,75</b>	<b>855.738.929,42</b>



FRATERNIDAD-MUPRESPA NUM. 275					EJERCICIO 2010
RESUMEN GENERAL DE GASTOS POR PROGRAMAS Y CATEGORÍAS ECONÓMICAS					
PROGRAMAS	2	3436	34	3	
APLICACIÓN ECONÓMICA	ASISTENCIA SANITARIA	HIGIENE Y SEGUR. EN EL TRABAJO	OTROS SERV. SOCIALES	SERVICIOS SOCIALES	TOTAL PARCIAL
<b>OPERACIONES NO FINANCIERAS</b>					
<b>1 GASTOS DE PERSONAL</b>	<b>57.443.492,10</b>	<b>1.729.753,75</b>	<b>1.729.753,75</b>	<b>1.729.753,75</b>	<b>62.090.224,11</b>
10 ALTOS CARGOS					
12 PERS.FUNC. Y ESTATUTARIO					
13 LABORALES	44.595.930,01	1.315.073,78	1.315.073,78	1.315.073,78	48.183.315,62
14 OTRO PERSONAL					
15 INCENTIVOS AL RENDIMIENTO					
16 CUOT.PREST.Y GAST.SOC.	12.847.562,09	414.679,97	414.679,97	414.679,97	13.906.908,49
19 OBLIG.EJER.ANTERIORES					
<b>2 GAST. CORRIENT.BIENES Y SERV</b>	<b>52.654.944,98</b>	<b>370.207,73</b>	<b>370.207,73</b>	<b>370.207,73</b>	<b>56.511.165,00</b>
20 ARRENDAMIENTOS Y CANONES	3.717.741,55	81.050,25	81.050,25	81.050,25	3.941.413,43
21 REPARACION,MANTEN.Y CONSERV.	1.125.449,80	20.615,37	20.615,37	20.615,37	1.186.959,43
22 MATER.SUMINIST.Y OTROS	14.691.553,82	228.652,10	228.652,10	228.652,10	18.210.358,89
23 INDEMNIZ.RAZON SERVICIO	294.734,19	39.601,02	39.601,02	39.601,02	346.179,20
24 GASTOS DE PUBLICACIONES	10.550,71	288,99	288,99	288,99	11.339,14
25 A.SANIT.CON MED.AJENOS	32.814.914,91				32.814.914,91
26 S.SOCIAL.CON MED.AJENOS					
28 OTROS SERVICIOS					
29 OBLI. EJERC.ANTERIORES PEND.IMPUTAR					
<b>3 GASTOS FINANCIEROS</b>					
31 DE PRESTAMOS EN MONEDA NAL.					
35 INTERES.DEMORA Y OTROS GASTOS					
39 OBLIGACIONES DE EJERCICIOS ANTERIORES					
<b>4 TRANSFERENC. CORRIENTES</b>	<b>11.386.406,13</b>				<b>737.249.371,21</b>
40 A LA ADMON.DEL ESTADO					
41 A ORGANISMOS AUTONOMOS					
42 A LA SEGURIDAD SOCIAL	2.352.514,34				320.018.294,92
44 A SOC., ENT.PUB.EMP.,FUND.Y RES.ENT.					
45 A COMUNIDADES AUTONOMAS					
47 A EMPRESAS PRIVADAS	183.541,96				183.541,96
48 A FAMIL.E INST.SIN F.LUCRO	8.850.349,83				417.047.534,33
49 AL EXTERIOR					
<b>TOTAL OPERACIONES CORRIENTES</b>	<b>121.484.843,21</b>	<b>2.099.961,48</b>	<b>2.099.961,48</b>	<b>2.099.961,48</b>	<b>855.850.760,32</b>
<b>6 INVERSIONES REALES</b>	<b>1.988.130,58</b>	<b>37.979,36</b>	<b>37.979,36</b>	<b>37.979,36</b>	<b>2.026.109,94</b>
62 INVERSIONES NUEVAS	641.988,16	25.525,10	25.525,10	25.525,10	667.513,26
63 INVERSIONES DE REPOSICION	1.346.142,42	12.454,26	12.454,26	12.454,26	1.358.596,68
<b>7 TRANSFERENCIAS DE CAPITAL</b>					
72 A LA SEGURIDAD SOCIAL					
74 A SOC.,ENT.PUB.EMP.,FUND.Y RES.ENT.					
75 A COMUNIDADES AUTONOMAS					
76 A ENTIDADES LOCALES					
78 A FAMIL.E INST.SIN F.LUCRO					
79 AL EXTERIOR					
<b>TOTAL OPERACIONES DE CAPITAL</b>	<b>1.988.130,58</b>	<b>37.979,36</b>	<b>37.979,36</b>	<b>37.979,36</b>	<b>2.026.109,94</b>
<b>TOTAL OPERACIONES NO FINANCIERAS</b>	<b>123.472.973,79</b>	<b>2.137.940,84</b>	<b>2.137.940,84</b>	<b>2.137.940,84</b>	<b>857.876.870,26</b>



FRATERNIDAD-MUPRESPA NUM. 275					EJERCICIO 2010
RESUMEN GENERAL DE GASTOS POR PROGRAMAS Y CATEGORÍAS ECONÓMICAS					
PROGRAMAS	4364	43	4591	45	
APLICACIÓN ECONÓMICA	ADMINISTRAC. PATRIMONIO	GESTIÓN DEL PATRIMONIO	DIRECCIÓN Y SERV.GRALES.	ADMN. Y SERV. GRLES.TESORER	TOTAL PARCIAL
<b>OPERACIONES NO FINANCIERAS</b>					
<b>1 GASTOS DE PERSONAL</b>			<b>25.516.419,98</b>	<b>25.516.419,98</b>	<b>87.606.644,09</b>
10 ALTOS CARGOS					
12 PERS.FUNC. Y ESTATUTARIO					
13 LABORALES			20.744.658,76	20.744.658,76	68.927.974,38
14 OTRO PERSONAL					
15 INCENTIVOS AL RENDIMIENTO					
16 CUOT.PREST.Y GAST.SOC.			4.771.761,22	4.771.761,22	18.678.669,71
19 OBLIG.EJER.ANTERIORES					
<b>2 GAST. CORRIENT.BIENES Y SERV</b>			<b>19.169.839,95</b>	<b>19.169.839,95</b>	<b>75.681.004,95</b>
20 ARRENDAMIENTOS Y CANONES			1.632.742,44	1.632.742,44	5.574.155,87
21 REPARACION,MANTEN.Y CONSERV.			689.363,81	689.363,81	1.876.323,24
22 MATER.SUMINIST.Y OTROS			16.283.851,68	16.283.851,68	34.494.210,57
23 INDEMNIZ.RAZON SERVICIO			528.669,36	528.669,36	874.848,56
24 GASTOS DE PUBLICACIONES			35.212,66	35.212,66	46.551,80
25 A.SANIT.CON MED.AJENOS					32.814.914,91
26 S.SOCIAL.CON MED.AJENOS					
28 OTROS SERVICIOS					
29 OBLI. EJERC.ANTERIORES PEND.IMPUTAR					
<b>3 GASTOS FINANCIEROS</b>			<b>20.807,30</b>	<b>20.807,30</b>	<b>20.807,30</b>
31 DE PRESTAMOS EN MONEDA NAL.					
35 INTERES.DEMORA Y OTROS GASTOS			20.807,30	20.807,30	20.807,30
39 OBLIGACIONES DE EJERCICIOS ANTERIORES					
<b>4 TRANSFERENC. CORRIENTES</b>			<b>67.153,39</b>	<b>67.153,39</b>	<b>737.316.524,60</b>
40 A LA ADMN.DEL ESTADO					
41 A ORGANISMOS AUTONOMOS					
42 A LA SEGURIDAD SOCIAL					320.018.294,92
44 A SOC., ENT.PUB.EMP.,FUND.Y RES.ENT.					
45 A COMUNIDADES AUTONOMAS					
47 A EMPRESAS PRIVADAS					183.541,96
48 A FAMIL.E INST.SIN F.LUCRO			67.153,39	67.153,39	417.114.687,72
49 AL EXTERIOR					
<b>TOTAL OPERACIONES CORRIENTES</b>			<b>44.774.220,62</b>	<b>44.774.220,62</b>	<b>900.624.980,94</b>
<b>6 INVERSIONES REALES</b>			<b>472.399,81</b>	<b>472.399,81</b>	<b>2.498.509,75</b>
62 INVERSIONES NUEVAS			188.843,80	188.843,80	856.357,06
63 INVERSIONES DE REPOSICION			283.556,01	283.556,01	1.642.152,69
<b>7 TRANSFERENCIAS DE CAPITAL</b>	<b>35.603.805,03</b>	<b>35.603.805,03</b>			<b>35.603.805,03</b>
72 A LA SEGURIDAD SOCIAL	35.603.805,03	35.603.805,03			35.603.805,03
74 A SOC.,ENT.PUB.EMP.,FUND.Y RES.ENT.					
75 A COMUNIDADES AUTONOMAS					
76 A ENTIDADES LOCALES					
78 A FAMIL.E INST.SIN F.LUCRO					
79 AL EXTERIOR					
<b>TOTAL OPERACIONES DE CAPITAL</b>	<b>35.603.805,03</b>	<b>35.603.805,03</b>	<b>472.399,81</b>	<b>472.399,81</b>	<b>38.102.314,78</b>
<b>TOTAL OPERACIONES NO FINANCIERAS</b>	<b>35.603.805,03</b>	<b>35.603.805,03</b>	<b>45.246.620,43</b>	<b>45.246.620,43</b>	<b>938.727.295,72</b>



FRATERNIDAD-MUPRESA NUM. 275		EJERCICIO 2010
RESUMEN GENERAL DE GASTOS POR PROGRAMAS Y CATEGORÍAS ECONÓMICAS		
PROGRAMAS	4	TOTAL
APLICACIÓN ECONÓMICA	TESOR.INFORM. Y OTROS SERV.	GENERAL
<b>OPERACIONES NO FINANCIERAS</b>		
<b>1 GASTOS DE PERSONAL</b>	<b>25.516.419,98</b>	<b>87.606.644,09</b>
10 ALTOS CARGOS		
12 PERS.FUNC. Y ESTATUTARIO		
13 LABORALES	20.744.658,76	68.927.974,38
14 OTRO PERSONAL		
15 INCENTIVOS AL RENDIMIENTO		
16 CUOT.PREST.Y GAST.SOC.	4.771.761,22	18.678.669,71
19 OBLIG.EJER.ANTERIORES		
<b>2 GAST. CORRIENT.BIENES Y SERV</b>	<b>19.169.839,95</b>	<b>75.681.004,95</b>
20 ARRENDAMIENTOS Y CANONES	1.632.742,44	5.574.155,87
21 REPARACION,MANTEN.Y CONSERV.	689.363,81	1.876.323,24
22 MATER.SUMINIST.Y OTROS	16.283.851,68	34.494.210,57
23 INDEMNIZ.RAZON SERVICIO	528.669,36	874.848,56
24 GASTOS DE PUBLICACIONES	35.212,66	46.551,80
25 A.SANIT.CON MED.AJENOS		32.814.914,91
26 S.SOCIAL.CON MED.AJENOS		
28 OTROS SERVICIOS		
29 OBLI. EJERC.ANTERIORES PEND.IMPUTAR		
<b>3 GASTOS FINANCIEROS</b>	<b>20.807,30</b>	<b>20.807,30</b>
31 DE PRESTAMOS EN MONEDA NAL.		
35 INTERES.DEMORA Y OTROS GASTOS	20.807,30	20.807,30
39 OBLIGACIONES DE EJERCICIOS ANTERIORES		
<b>4 TRANSFERENC. CORRIENTES</b>	<b>67.153,39</b>	<b>737.316.524,60</b>
40 A LA ADMON.DEL ESTADO		
41 A ORGANISMOS AUTONOMOS		
42 A LA SEGURIDAD SOCIAL		320.018.294,92
44 A SOC., ENT.PUB.EMP.,FUND.Y RES.ENT.		
45 A COMUNIDADES AUTONOMAS		
47 A EMPRESAS PRIVADAS		183.541,96
48 A FAMIL.E INST.SIN F.LUCRO	67.153,39	417.114.687,72
49 AL EXTERIOR		
<b>TOTAL OPERACIONES CORRIENTES</b>	<b>44.774.220,62</b>	<b>900.624.980,94</b>
<b>6 INVERSIONES REALES</b>	<b>472.399,81</b>	<b>2.498.509,75</b>
62 INVERSIONES NUEVAS	188.843,80	856.357,06
63 INVERSIONES DE REPOSICION	283.556,01	1.642.152,69
<b>7 TRANSFERENCIAS DE CAPITAL</b>	<b>35.603.805,03</b>	<b>35.603.805,03</b>
72 A LA SEGURIDAD SOCIAL	35.603.805,03	35.603.805,03
74 A SOC.,ENT.PUB.EMP.,FUND.Y RES.ENT.		
75 A COMUNIDADES AUTONOMAS		
76 A ENTIDADES LOCALES		
78 A FAMIL.E INST.SIN F.LUCRO		
79 AL EXTERIOR		
<b>TOTAL OPERACIONES DE CAPITAL</b>	<b>36.076.204,84</b>	<b>38.102.314,78</b>
<b>TOTAL OPERACIONES NO FINANCIERAS</b>	<b>80.850.425,46</b>	<b>938.727.295,72</b>



FRATERNIDAD-MUPRESA NUM. 275				EJERCICIO	
				2010	
RESUMEN GENERAL DE GASTOS POR PROGRAMAS Y CATEGORÍAS ECONÓMICAS					
APLICACIÓN ECONÓMICA	PROGRAMAS	4591	45	4	
		DIRECCIÓN Y SERV.GRALES.	ADMN. Y SERV. GRLES.TESORER	TESOR.INFORM. Y OTROS SERV.	TOTAL GENERAL
<b>OPERACIONES FINANCIERAS</b>					
<b>8</b>	<b>ACTIVOS FINANCIEROS</b>	<b>1.559.068,24</b>	<b>1.559.068,24</b>	<b>1.559.068,24</b>	<b>1.559.068,24</b>
	80 ADQ. DEUDA DEL SECTOR PUBLICO				
	81 ADQUI.OBLIG. Y BONOS FUERA S.P.				
	82 CONCESIÓN PRÉSTAMOS AL SECTOR PÚBLICO				
	83 CONC.PRESTAM.NO PUBLIC.	1.535.231,11	1.535.231,11	1.535.231,11	1.535.231,11
	84 CONST.DE DEPOSITOS Y FIANZAS	23.837,13	23.837,13	23.837,13	23.837,13
	85 ADQ.ACCION.Y PART.SEC.PUBLICO				
	86 ADQ.ACCION.Y PART.FUERA SEC.PUBLICO				
	88 ACTIVOS FINAN.FONDO RESER. Y OTROS				
	89 OBLIGACIONES DE EJERC.ANTERIORES				
<b>9</b>	<b>PASIVOS FINANCIEROS</b>				
	90 AMORTIZ.DE EMPRESTITOS				
	91 AMORTIZ.PRESTAM.EN MONED.NAL.				
	93 AMORTIZ.PRESTAM.EN MONED.EXTR.				
	96 DEVOL.PARTICP.EN FONDO SOCIAL				
	99 OBLIGACIONES EJERCICIOS ANT.				
<b>TOTAL OPERACIONES FINANCIERAS</b>		<b>1.559.068,24</b>	<b>1.559.068,24</b>	<b>1.559.068,24</b>	<b>1.559.068,24</b>





FRATERNIDAD-MUPRESPA NUM. 275					EJERCICIO 2010
RESUMEN GENERAL DE GASTOS POR PROGRAMAS Y CATEGORÍAS ECONÓMICAS					
PROGRAMAS	OPERACIONES CORRIENTES	OPERACIONES DE CAPITAL	OPERACIONES NO FINANCIERAS	OPERACIONES FINANCIERAS	TOTAL
1102 INCAPACIDAD TEMPORAL Y OTRAS PREST.	413.668.996,35		413.668.996,35		413.668.996,35
1105 CAPITALES RENTA Y OTRAS COMP.FINANC.	318.596.959,28		318.596.959,28		318.596.959,28
11 GESTION PRESTAC. ECONOMICAS CONTRIB.	732.265.955,63		732.265.955,63		732.265.955,63
<b>1 PRESTACIONES ECONOMICAS</b>	<b>732.265.955,63</b>		<b>732.265.955,63</b>		<b>732.265.955,63</b>
2122 MEDICINA AMBUL.DE MUTUAS A.T.	91.264.620,75	1.564.975,29	92.829.596,04		92.829.596,04
21 ATENCION PRIMARIA DE SALUD	91.264.620,75	1.564.975,29	92.829.596,04		92.829.596,04
2224 MEDICINA HOSP.DE MUTUAS A.T.	30.220.222,46	423.155,29	30.643.377,75		30.643.377,75
22 ATENCION ESPECIALIZADA	30.220.222,46	423.155,29	30.643.377,75		30.643.377,75
<b>2 ASISTENCIA SANITARIA</b>	<b>121.484.843,21</b>	<b>1.988.130,58</b>	<b>123.472.973,79</b>		<b>123.472.973,79</b>
3436 HIGIENE Y SEGURIDAD EN EL TRABAJO	2.099.961,48	37.979,36	2.137.940,84		2.137.940,84
34 OTROS SERVICIOS SOCIALES	2.099.961,48	37.979,36	2.137.940,84		2.137.940,84
<b>3 SERVICIOS SOCIALES</b>	<b>2.099.961,48</b>	<b>37.979,36</b>	<b>2.137.940,84</b>		<b>2.137.940,84</b>
4364 ADMINISTRACION DEL PATRIMONIO		35.603.805,03	35.603.805,03		35.603.805,03
43 GESTION DEL PATRIMONIO		35.603.805,03	35.603.805,03		35.603.805,03
4591 DIRECCION Y SERV.GENERALES	44.774.220,62	472.399,81	45.246.620,43	1.559.068,24	46.805.688,67
45 ADMON.SERVIC. GRLES.DE TESOR	44.774.220,62	472.399,81	45.246.620,43	1.559.068,24	46.805.688,67
<b>4 TESOR.INFORM.Y OTROS SERVIC.FUNCION</b>	<b>44.774.220,62</b>	<b>36.076.204,84</b>	<b>80.850.425,46</b>	<b>1.559.068,24</b>	<b>82.409.493,70</b>
<b>TOTALES</b>	<b>900.624.980,94</b>	<b>38.102.314,78</b>	<b>938.727.295,72</b>	<b>1.559.068,24</b>	<b>940.286.363,96</b>





**PORMENOR DE GASTOS POR CATEGORÍAS ECONÓMICAS**





<b>FRATERNIDAD-MUPRESA NUM. 275</b>	<b>EJERCICIO 2010</b>
<b>PORMENOR DE GASTOS POR CATEGORÍAS ECONÓMICAS</b>	

CLASIF. ECONOM.	EXPLICACIÓN	CRÉDITOS INICIALES	MODIFICACIONES	CRÉDITOS DEFINITIVOS	GASTOS COMPROMETIDOS	OBLIGACIONES RECONOCIDAS NETAS	REMANENTES DE CRÉDITO	PAGOS	OBLIGACIONES PENDIENTES DE PAGO A 31 DE DICIEMBRE
1300	ALTOS CARGOS	141.900,00		141.900,00	107.247,93	107.247,93	34.652,07	107.247,93	
13010	DIRECTIVOS C.ALTA DIRECCIÓN	141.900,00		141.900,00	38.269,37	38.269,37	103.630,63	38.269,37	
13019	OTROS DIRECTIVOS	709.500,00		709.500,00	667.050,00	667.050,00	42.450,00	667.050,00	
1301	OTROS DIRECTIVOS	851.400,00		851.400,00	705.319,37	705.319,37	146.080,63	705.319,37	
13090	RETRIBUCIONES BASICAS Y OTRAS REMUN.	65.659.040,00	-730.000,00	64.929.040,00	64.796.992,82	64.796.992,82	132.047,18	64.777.768,15	19.224,67
1309	OTRO PERSONAL	65.659.040,00	-730.000,00	64.929.040,00	64.796.992,82	64.796.992,82	132.047,18	64.777.768,15	19.224,67
<b>130</b>	<b>LABORAL FIJO</b>	<b>66.652.340,00</b>	<b>-730.000,00</b>	<b>65.922.340,00</b>	<b>65.609.560,12</b>	<b>65.609.560,12</b>	<b>312.779,88</b>	<b>65.590.335,45</b>	<b>19.224,67</b>
1310	RETRIBUCIONES BASICAS Y OTRAS REMUN.	1.267.480,00	730.000,00	1.997.480,00	2.021.505,50	2.021.505,50	-24.025,50	2.021.505,50	
<b>131</b>	<b>LABORAL EVENTUAL</b>	<b>1.267.480,00</b>	<b>730.000,00</b>	<b>1.997.480,00</b>	<b>2.021.505,50</b>	<b>2.021.505,50</b>	<b>-24.025,50</b>	<b>2.021.505,50</b>	
1341	DIR. ALTA DIRECCIÓN				404.652,81	404.652,81	-404.652,81	404.652,81	
1343	OTRO PERSONAL LABORAL FIJO	445.390,00		445.390,00	145.795,87	145.795,87	299.594,13	145.795,87	
1344	PERSONAL LABORAL EVENTUAL				527,49	527,49	-527,49	527,49	
<b>134</b>	<b>INDEMNIZACIONES</b>	<b>445.390,00</b>		<b>445.390,00</b>	<b>550.976,17</b>	<b>550.976,17</b>	<b>-105.586,17</b>	<b>550.976,17</b>	
1350	ALTOS CARGOS	98.100,00		98.100,00	88.034,72	88.034,72	10.065,28	88.034,72	
1351	DIRECTIVOS SUJ.CONTRATOS ALTA DIR.	98.100,00		98.100,00	27.044,92	27.044,92	71.055,08	27.044,92	
1352	OTROS DIRECTIVOS	262.940,00		262.940,00	224.598,27	224.598,27	38.341,73	224.598,27	
<b>135</b>	<b>RETRIBUCIONES COMPLEMENTARIAS ABSOR.</b>	<b>459.140,00</b>		<b>459.140,00</b>	<b>339.677,91</b>	<b>339.677,91</b>	<b>119.462,09</b>	<b>339.677,91</b>	
<b>137</b>	<b>CONTRIB. A PLANES DE PENSIONES</b>	<b>366.930,00</b>		<b>366.930,00</b>	<b>406.254,68</b>	<b>406.254,68</b>	<b>-39.324,68</b>	<b>406.254,68</b>	
<b>13</b>	<b>LABORALES</b>	<b>69.191.280,00</b>		<b>69.191.280,00</b>	<b>68.927.974,38</b>	<b>68.927.974,38</b>	<b>263.305,62</b>	<b>68.908.749,71</b>	<b>19.224,67</b>
1600	CUOTAS DE LA SEGURIDAD SOCIAL	15.213.240,00	2.875.000,00	18.088.240,00	17.739.711,46	17.739.711,46	348.528,54	17.739.711,46	
<b>160</b>	<b>CUOTAS DE LA SEGURIDAD SOCIAL</b>	<b>15.213.240,00</b>	<b>2.875.000,00</b>	<b>18.088.240,00</b>	<b>17.739.711,46</b>	<b>17.739.711,46</b>	<b>348.528,54</b>	<b>17.739.711,46</b>	
1620	FORM.Y PERFECCIONAM. DEL PERSONAL	195.000,00		195.000,00	133.344,27	133.344,27	61.655,73	133.344,27	
1623	RECONOCIMIENTOS MÉDICOS	82.000,00		82.000,00	161.127,52	161.127,52	-79.127,52	161.127,52	
1624	ACCION SOCIAL GENERAL	1.067.400,00		1.067.400,00	227.308,70	227.308,70	840.091,30	227.308,70	
1625	SEGUROS	1.079.360,00		1.079.360,00	417.177,76	417.177,76	662.182,24	417.177,76	
<b>162</b>	<b>GASTOS SOC.PERS.</b>	<b>2.423.760,00</b>		<b>2.423.760,00</b>	<b>938.958,25</b>	<b>938.958,25</b>	<b>1.484.801,75</b>	<b>938.958,25</b>	
<b>16</b>	<b>CUOT.PREST.Y GAST.SOC.</b>	<b>17.637.000,00</b>	<b>2.875.000,00</b>	<b>20.512.000,00</b>	<b>18.678.669,71</b>	<b>18.678.669,71</b>	<b>1.833.330,29</b>	<b>18.678.669,71</b>	
<b>1</b>	<b>GASTOS DE PERSONAL</b>	<b>86.828.280,00</b>	<b>2.875.000,00</b>	<b>89.703.280,00</b>	<b>87.606.644,09</b>	<b>87.606.644,09</b>	<b>2.096.635,91</b>	<b>87.587.419,42</b>	<b>19.224,67</b>
200	ARRENDAMIENTOS DE TERRENOS Y BIENES NATURALES	3.450,00		3.450,00			3.450,00		
202	ARRENDAM.EDIF.Y OTRAS CONSTRUCCIONES	3.903.410,00	571.000,00	4.474.410,00	3.563.020,62	3.563.020,62	911.389,38	3.560.205,15	2.815,47
203	ARRENDAM.MAQUIN.,INSTAL. Y UTILLAJE	108.530,00		108.530,00	3.163,28	3.163,28	105.366,72	3.163,28	
204	ARRENDAM.DE MED.TRANSPORTE	27.100,00		27.100,00	23.208,09	23.208,09	3.891,91	23.208,09	
205	ARRENDAM.DE MOBILIARIO Y ENSERES				221.007,96	221.007,96	-221.007,96	165.674,60	55.333,36
206	ARREND.EQUIP.PARA PROCESOS DE INFORM	1.897.630,00		1.897.630,00	1.534.788,76	1.534.788,76	362.841,24	873.598,54	661.190,22
209	CANONES	353.320,00		353.320,00	228.967,16	228.967,16	124.352,84	227.208,96	1.758,20
<b>20</b>	<b>ARRENDAMIENTOS Y CANONES</b>	<b>6.293.440,00</b>	<b>571.000,00</b>	<b>6.864.440,00</b>	<b>5.574.155,87</b>	<b>5.574.155,87</b>	<b>1.290.284,13</b>	<b>4.853.058,62</b>	<b>721.097,25</b>



FRATERNIDAD-MUPRESA NUM. 275

EJERCICIO 2010

PORMENOR DE GASTOS POR CATEGORÍAS ECONÓMICAS

CLASIF. ECONOM.	EXPLICACIÓN	CRÉDITOS INICIALES	MODIFICACIONES	CRÉDITOS DEFINITIVOS	GASTOS COMPROMETIDOS	OBLIGACIONES RECONOCIDAS NETAS	REMANENTES DE CRÉDITO	PAGOS	OBLIGACIONES PENDIENTES DE PAGO A 31 DE DICIEMBRE
212	EDIFICIOS Y OTRAS CONSTRUCCIONES	470.120,00		470.120,00	309.905,30	309.905,30	160.214,70	295.799,01	14.106,29
213	MAQUINARIA, INSTALACIONES Y UTILLAJE	1.260.000,00		1.260.000,00	1.328.821,68	1.328.821,68	-68.821,68	1.136.747,69	192.073,99
214	ELEMENTOS DE TRANSPORTE	22.600,00		22.600,00	13.404,77	13.404,77	9.195,23	13.404,77	
215	MOBILIARIO Y ENSERES	112.930,00		112.930,00	58.232,82	58.232,82	54.697,18	53.825,92	4.406,90
216	EQUIPOS PARA PROCESOS DE INFORMACION	110.550,00		110.550,00	161.112,19	161.112,19	-50.562,19	151.866,99	9.245,20
219	OTRO INMOVILIZADO MATERIAL	49.010,00		49.010,00	4.846,48	4.846,48	44.163,52	4.846,48	
21	REPARACION, MANTEN. Y CONSERV.	2.025.210,00		2.025.210,00	1.876.323,24	1.876.323,24	148.886,76	1.656.490,86	219.832,38
2200	ORDINARIO NO INVENTARIABLE	558.380,00		558.380,00	334.559,10	334.559,10	223.820,90	309.817,25	24.741,85
2201	PRENSA, REV., LIBROS Y OTRAS PUBLIC.	118.540,00		118.540,00	76.184,35	76.184,35	42.355,65	65.125,60	11.058,75
2202	MATERIAL INFORMÁTICO NO INVENTARIABLE	255.260,00		255.260,00	39.597,53	39.597,53	215.662,47	32.951,45	6.646,08
220	MATERIAL DE OFICINA	932.180,00		932.180,00	450.340,98	450.340,98	481.839,02	407.894,30	42.446,68
22100	ENERGIA ELECTRICA	1.760.970,00		1.760.970,00	1.919.622,48	1.919.622,48	-158.652,48	1.876.169,31	43.453,17
22101	AGUA	120.290,00		120.290,00	89.181,87	89.181,87	31.108,13	88.613,42	568,45
22102	GAS	68.900,00		68.900,00	85.925,26	85.925,26	-17.025,26	80.560,54	5.364,72
22103	COMBUSTIBLE	108.010,00		108.010,00	107.886,93	107.886,93	123,07	107.886,93	
2210	ELECTRICIDAD, AGUA, GAS Y COMBUSTIBLE	2.058.170,00		2.058.170,00	2.202.616,54	2.202.616,54	-144.446,54	2.153.230,20	49.386,34
22110	PRODUCTOS FARMACEUTICOS	2.175.470,00		2.175.470,00	1.628.559,59	1.628.559,59	546.910,41	1.477.249,45	151.310,14
22112	HEMODERIVADOS	500,00		500,00	357,36	357,36	142,64	357,36	
2211	PRODUC. FARMAC. Y HEMODERIVADOS	2.175.970,00		2.175.970,00	1.628.916,95	1.628.916,95	547.053,05	1.477.606,81	151.310,14
2212	INSTRUM. Y PEQ. UTILLAJE SANITARIO	244.720,00		244.720,00	115.432,41	115.432,41	129.287,59	103.543,27	11.889,14
2213	INSTRUM. Y PEQ. UTILLAJE NO SANITARIO	62.940,00		62.940,00	5.975,19	5.975,19	56.964,81	5.948,15	27,04
22140	LENCERIA	62.150,00		62.150,00	63.015,65	63.015,65	-865,65	61.307,81	1.707,84
22141	VESTUARIO	94.630,00		94.630,00	73.499,61	73.499,61	21.130,39	57.660,36	15.839,25
2214	LENCERIA Y VESTUARIO	156.780,00		156.780,00	136.515,26	136.515,26	20.264,74	118.968,17	17.547,09
22160	IMPLANTES	1.376.530,00		1.376.530,00	838.792,68	838.792,68	537.737,32	734.367,00	104.425,68
22161	MATERIAL DE LABORATORIO	690,00		690,00	793,23	793,23	-103,23	793,23	
22162	MATERIAL DE RADIOLOGIA	36.940,00		36.940,00	24.715,36	24.715,36	12.224,64	19.315,04	5.400,32
22164	OTRO MATERIAL SANITARIO	1.375.450,00		1.375.450,00	1.136.397,22	1.136.397,22	239.052,78	1.025.340,57	111.056,65
2216	MAT. SANIT. PARA CONSUMO Y REPOSICION	2.789.610,00		2.789.610,00	2.000.698,49	2.000.698,49	788.911,51	1.779.815,84	220.882,65
2217	MAT. NO SANIT. PARA CONSUMO Y REPOSIC.	61.840,00		61.840,00	81.934,91	81.934,91	-20.094,91	75.018,87	6.916,04
2219	OTROS SUMINISTROS	102.960,00		102.960,00	27.986,79	27.986,79	74.973,21	22.642,78	5.344,01
221	SUMINISTROS	7.652.990,00		7.652.990,00	6.200.076,54	6.200.076,54	1.452.913,46	5.736.774,09	463.302,45
22200	SERV. TELECOMUNICACIONES	2.974.140,00		2.974.140,00	4.135.280,09	4.135.280,09	-1.161.140,09	3.787.724,14	347.555,95
2220	SERV. DE TELECOMUNICACIONES	2.974.140,00		2.974.140,00	4.135.280,09	4.135.280,09	-1.161.140,09	3.787.724,14	347.555,95
2221	POSTALES Y MENSAJERÍA	2.130.680,00		2.130.680,00	697.337,30	697.337,30	1.433.342,70	660.541,40	36.795,90
2229	OTRAS	2.494.490,00		2.494.490,00	5.835,27	5.835,27	2.488.654,73	5.219,49	615,78
222	COMUNICACIONES	7.599.310,00		7.599.310,00	4.838.452,66	4.838.452,66	2.760.857,34	4.453.485,03	384.967,63
223	TRANSPORTES	417.690,00		417.690,00	331.301,39	331.301,39	86.388,61	297.568,74	33.732,65
2240	EDIFICIOS Y LOCALES	39.050,00		39.050,00	42.827,94	42.827,94	-3.777,94	42.816,01	11,93



FRATERNIDAD-MUPRESA NUM. 275	EJERCICIO 2010
PORMENOR DE GASTOS POR CATEGORÍAS ECONÓMICAS	

CLASIF. ECONOM.	EXPLICACIÓN	CRÉDITOS INICIALES	MODIFICACIONES	CRÉDITOS DEFINITIVOS	GASTOS COMPROMETIDOS	OBLIGACIONES RECONOCIDAS NETAS	REMANENTES DE CRÉDITO	PAGOS	OBLIGACIONES PENDIENTES DE PAGO A 31 DE DICIEMBRE
2241	VEHICULOS	51.910,00		51.910,00	13.235,51	13.235,51	38.674,49	13.235,51	
2249	OTROS RIESGOS	2.170,00		2.170,00			2.170,00		
<b>224</b>	<b>PRIMAS DE SEGUROS</b>	<b>93.130,00</b>		<b>93.130,00</b>	<b>56.063,45</b>	<b>56.063,45</b>	<b>37.066,55</b>	<b>56.051,52</b>	<b>11,93</b>
2250	ESTATALES	1.200,00		1.200,00	2.965,70	2.965,70	-1.765,70	2.965,70	
2251	AUTONOMICOS	4.350,00		4.350,00	3.010,47	3.010,47	1.339,53	2.994,44	16,03
2252	LOCALES	327.940,00		327.940,00	430.846,11	430.846,11	-102.906,11	430.425,78	420,33
<b>225</b>	<b>TRIBUTOS</b>	<b>333.490,00</b>		<b>333.490,00</b>	<b>436.822,28</b>	<b>436.822,28</b>	<b>-103.332,28</b>	<b>436.385,92</b>	<b>436,36</b>
22620	DE GESTION ADMINISTRATIVA	12.670,00		12.670,00	116.793,04	116.793,04	-104.123,04	110.031,40	6.761,64
22621	DE COMUNICACION	175.840,00		175.840,00	15.458,67	15.458,67	160.381,33	12.640,83	2.817,84
2262	INFORMACION Y DIVULGACION	188.510,00		188.510,00	132.251,71	132.251,71	56.258,29	122.672,23	9.579,48
2263	JURIDICOS, CONTENCIOSOS	131.210,00		131.210,00	59.587,12	59.587,12	71.622,88	59.587,12	
2265	CUOTAS DE ASOCIACION	94.570,00	161.000,00	255.570,00	255.114,03	255.114,03	455,97	255.114,03	
22660	REUNIONES, CONFERENC. Y CELEBRAC. ACTOS	484.350,00		484.350,00	258.297,09	258.297,09	226.052,91	241.723,36	16.573,73
22661	CURSOS DE FORMACION	27.980,00		27.980,00			27.980,00		
2266	REUN., COFERENC., CELEB. ACTOS Y CURSOS	512.330,00		512.330,00	258.297,09	258.297,09	254.032,91	241.723,36	16.573,73
2269	OTROS	434.150,00		434.150,00	577.945,07	577.945,07	-143.795,07	545.583,16	32.361,91
<b>226</b>	<b>GASTOS DIVERSOS</b>	<b>1.360.770,00</b>	<b>161.000,00</b>	<b>1.521.770,00</b>	<b>1.283.195,02</b>	<b>1.283.195,02</b>	<b>1.238.574,98</b>	<b>1.224.679,90</b>	<b>58.515,12</b>
2270	INFORMES, DICT. Y OTRAS ACTUA. PROFES.	2.606.920,00	-377.000,00	2.229.920,00	1.276.875,39	1.276.875,39	953.044,61	1.223.587,83	53.287,56
2273	LIMPIEZA Y ASEO	3.240.990,00	-30.000,00	3.210.990,00	2.826.407,93	2.826.407,93	384.582,07	2.553.704,85	272.703,08
2274	SEGURIDAD	446.460,00	30.000,00	476.460,00	1.069.690,74	1.069.690,74	-593.230,74	1.004.350,72	65.340,02
2275	SERVICIOS CONTRATADOS DE COMEDOR	276.400,00		276.400,00	300.268,79	300.268,79	-23.868,79	267.680,34	32.588,45
2276	SERV. CONTRATADOS ADMINISTRATIVOS	504.200,00		504.200,00	7.807,33	7.807,33	496.392,67	7.807,33	
22782	SERVICIOS DE CARACTER INFORMATICO	3.887.760,00		3.887.760,00	3.802.202,83	3.802.202,83	85.557,17	3.249.879,76	552.323,07
22783	COLAB. EN LA GESTIÓN DE LAS MATEP DE S.S.	11.610.000,00	377.000,00	11.987.000,00	11.608.411,87	11.608.411,87	378.588,13	11.604.070,56	4.341,31
2278	COLAB. EN GEST. PREST. SERVICIOS	15.497.760,00	377.000,00	15.874.760,00	15.410.614,70	15.410.614,70	464.145,30	14.853.950,32	556.664,38
2279	OTROS	115.420,00		115.420,00	6.293,37	6.293,37	109.126,63	6.057,37	236,00
<b>227</b>	<b>TRABAJ. REALIZ. POR OTRAS EMPR. Y PROF.</b>	<b>22.688.150,00</b>		<b>22.688.150,00</b>	<b>20.897.958,25</b>	<b>20.897.958,25</b>	<b>1.790.191,75</b>	<b>19.917.138,76</b>	<b>980.819,49</b>
<b>22</b>	<b>MATER. SUMINIST. Y OTROS</b>	<b>41.077.710,00</b>	<b>161.000,00</b>	<b>41.238.710,00</b>	<b>34.494.210,57</b>	<b>34.494.210,57</b>	<b>6.744.499,43</b>	<b>32.529.978,26</b>	<b>1.964.232,31</b>
<b>230</b>	<b>DIETAS</b>	<b>136.600,00</b>		<b>136.600,00</b>	<b>67.307,23</b>	<b>67.307,23</b>	<b>69.292,77</b>	<b>67.307,23</b>	
231	LOCOMOCION	1.244.660,00		1.244.660,00	589.246,35	589.246,35	655.413,65	567.281,31	21.965,04
232	TRASLADOS	1.220,00		1.220,00	1.667,18	1.667,18	-447,18	1.667,18	
233	OTRAS INDEMNIZACIONES	492.400,00		492.400,00	216.627,80	216.627,80	275.772,20	185.318,62	31.309,18
<b>23</b>	<b>INDEMNIZ. RAZON SERVICIO</b>	<b>1.874.880,00</b>		<b>1.874.880,00</b>	<b>874.848,56</b>	<b>874.848,56</b>	<b>1.000.031,44</b>	<b>821.574,34</b>	<b>53.274,22</b>
<b>240</b>	<b>GASTOS DE EDICION Y DISTRIBUCION</b>	<b>298.900,00</b>		<b>298.900,00</b>	<b>46.551,80</b>	<b>46.551,80</b>	<b>252.348,20</b>	<b>46.427,90</b>	<b>123,90</b>
<b>24</b>	<b>GASTOS DE PUBLICACIONES</b>	<b>298.900,00</b>		<b>298.900,00</b>	<b>46.551,80</b>	<b>46.551,80</b>	<b>252.348,20</b>	<b>46.427,90</b>	<b>123,90</b>
2511	CON INSTITUCIONES DEL ESTADO	1.000,00		1.000,00			1,000,00		
2512	CON COMUNIDADES AUTÓNOMAS	3.615.640,00		3.615.640,00	1.315.950,14	1.315.950,14	2.299.689,86	1.313.063,75	2.886,39



FRATERNIDAD-MUPRESA NUM. 275	EJERCICIO 2010
PORMENOR DE GASTOS POR CATEGORÍAS ECONÓMICAS	

CLASIF. ECONOM.	EXPLICACIÓN	CRÉDITOS INICIALES	MODIFICACIONES	CRÉDITOS DEFINITIVOS	GASTOS COMPROMETIDOS	OBLIGACIONES RECONOCIDAS NETAS	REMANENTES DE CRÉDITO	PAGOS	OBLIGACIONES PENDIENTES DE PAGO A 31 DE DICIEMBRE
2515	CON ENTIDADES PRIVADAS	20.842.610,00	-8.677.000,00	12.165.610,00	10.477.900,82	10.477.900,82	1.687.709,18	9.748.563,09	729.337,73
2517	CON MUTUAS DE ACCIDEN.TRABAJO	187.970,00		187.970,00	16.450,58	16.450,58	171.519,42	16.450,58	
2518	CON OTRAS ENTIDADES DEL SISTEMA	915.780,00		915.780,00	71.229,21	71.229,21	844.550,79	71.229,21	
<b>251</b>	<b>CONCIERTOS CON INSTIT.ATENC.PRIMARIA</b>	<b>25.563.000,00</b>	<b>-8.677.000,00</b>	<b>16.886.000,00</b>	<b>11.881.530,75</b>	<b>11.881.530,75</b>	<b>5.004.469,25</b>	<b>11.149.306,63</b>	<b>732.224,12</b>
2522	CON COMUNIDADES AUTONOMAS	3.587.880,00		3.587.880,00	1.128.785,04	1.128.785,04	2.459.094,96	1.127.297,04	1.488,00
2525	CON ENTIDADES PRIVADAS	11.924.260,00	-2.468.000,00	9.456.260,00	6.873.549,86	6.873.549,86	2.582.710,14	6.195.122,07	678.427,79
2526	CON EL I.N.G.S.	4.880,00		4.880,00			4.880,00		
2527	CON MUTUAS DE AT Y EP	336.820,00		336.820,00	1.085.093,04	1.085.093,04	-748.273,04	608.959,31	476.133,73
2528	CON OTRAS ENTIDADES DEL SISTEMA	1.703.100,00		1.703.100,00	100.084,08	100.084,08	1.603.015,92	100.084,08	
<b>252</b>	<b>CONCIERTOS CON INSTIT.ATENC.ESPECIAL</b>	<b>17.556.940,00</b>	<b>-2.468.000,00</b>	<b>15.088.940,00</b>	<b>9.187.512,02</b>	<b>9.187.512,02</b>	<b>5.901.427,98</b>	<b>8.031.462,50</b>	<b>1.156.049,52</b>
25431	CONCIERT.PARA RESONAN.NUCLEAR MAGNE.	3.534.240,00		3.534.240,00	2.270.609,79	2.270.609,79	1.263.630,21	2.072.007,35	198.602,44
25432	CONCIERTOS PARA T.A.C.	589.040,00		589.040,00	462.215,92	462.215,92	126.824,08	429.020,63	33.195,29
25439	OTROS	406.800,00		406.800,00	299.220,82	299.220,82	107.579,18	275.965,82	23.255,00
2543	CONCIERT.PARA TECNIC.DIAGNOST.IMAGEN	4.530.080,00		4.530.080,00	3.032.046,53	3.032.046,53	1.498.033,47	2.776.993,80	255.052,73
2545	CONCIERTOS REHABILITACION-FISIOTERAP	1.000,00		1.000,00			1.000,00		
2547	OTROS SERVICIOS ESPECIALES	440.950,00		440.950,00	186.378,64	186.378,64	254.571,36	172.200,47	14.178,17
<b>254</b>	<b>CONCIERTO CENTROS DIAG.TRATAM.TERAP.</b>	<b>4.972.030,00</b>		<b>4.972.030,00</b>	<b>3.218.425,17</b>	<b>3.218.425,17</b>	<b>1.753.604,83</b>	<b>2.949.194,27</b>	<b>269.230,90</b>
2551	SERVICIOS CONCERTADOS DE AMBULANCIAS	4.692.750,00		4.692.750,00	4.717.455,67	4.717.455,67	-24.705,67	4.350.458,25	366.997,42
2552	TRASL.ENFERM.CON OTROS MED.DE TRANSP	353.140,00		353.140,00	142.893,29	142.893,29	210.246,71	142.139,29	754,00
<b>255</b>	<b>CONCIERTOS PROGR.ESPECIAL TRANSPORTE</b>	<b>5.045.890,00</b>		<b>5.045.890,00</b>	<b>4.860.348,96</b>	<b>4.860.348,96</b>	<b>185.541,04</b>	<b>4.492.597,54</b>	<b>367.751,42</b>
2582	OTROS SERVIC.ASISTENCIA SANITARIA	2.000,00		2.000,00	3.667.098,01	3.667.098,01	-3.665.098,01	2.992.483,73	674.614,28
<b>258</b>	<b>OTROS SERVICIOS DE ASISTEN.SANITARIA</b>	<b>2.000,00</b>		<b>2.000,00</b>	<b>3.667.098,01</b>	<b>3.667.098,01</b>	<b>-3.665.098,01</b>	<b>2.992.483,73</b>	<b>674.614,28</b>
<b>25</b>	<b>A.SANIT.CON MED.AJENOS</b>	<b>53.139.860,00</b>	<b>-11.145.000,00</b>	<b>41.994.860,00</b>	<b>32.814.914,91</b>	<b>32.814.914,91</b>	<b>9.179.945,09</b>	<b>29.615.044,67</b>	<b>3.199.870,24</b>
<b>2</b>	<b>GAST.CORRIENT.BIENES Y SERV.</b>	<b>104.710.000,00</b>	<b>-10.413.000,00</b>	<b>94.297.000,00</b>	<b>75.681.004,95</b>	<b>75.681.004,95</b>	<b>18.615.995,05</b>	<b>69.522.574,65</b>	<b>6.158.430,30</b>
3529	OTROS	20.000,00		20.000,00			20.000,00		
<b>352</b>	<b>INTERESES DE DEMORA</b>	<b>20.000,00</b>		<b>20.000,00</b>			<b>20.000,00</b>		
<b>359</b>	<b>OTROS GASTOS FINANCIEROS</b>	<b>100.000,00</b>		<b>100.000,00</b>	<b>20.807,30</b>	<b>20.807,30</b>	<b>79.192,70</b>	<b>20.807,30</b>	
<b>35</b>	<b>INTERES.DEMORA Y OTROS GASTOS</b>	<b>120.000,00</b>		<b>120.000,00</b>	<b>20.807,30</b>	<b>20.807,30</b>	<b>99.192,70</b>	<b>20.807,30</b>	
<b>3</b>	<b>GASTOS FINANCIEROS</b>	<b>120.000,00</b>		<b>120.000,00</b>	<b>20.807,30</b>	<b>20.807,30</b>	<b>99.192,70</b>	<b>20.807,30</b>	
<b>421</b>	<b>APORTACIONES PARA EL SOST. SERVICIOS COMUNES</b>	<b>84.530.650,00</b>	<b>-4.355.000,00</b>	<b>80.175.650,00</b>	<b>77.747.440,34</b>	<b>77.747.440,34</b>	<b>2.428.209,66</b>	<b>77.747.440,34</b>	
4221	POR INCAPACIDAD PERMANENTE	95.275.050,00	35.843.514,00	131.118.564,00	131.620.493,65	131.620.493,65	-501.929,65	131.620.493,65	
4222	POR MUERTE	15.549.860,00	15.347.486,00	30.897.346,00	30.311.982,37	30.311.982,37	585.363,63	30.311.982,37	
<b>422</b>	<b>CAPITALES RENTA</b>	<b>110.824.910,00</b>	<b>51.191.000,00</b>	<b>162.015.910,00</b>	<b>161.932.476,02</b>	<b>161.932.476,02</b>	<b>83.433,98</b>	<b>161.932.476,02</b>	
4230	DEL EJERCICIO CORRIENTE	82.944.300,00	-2.606.000,00	80.338.300,00	77.985.864,22	77.985.864,22	2.352.435,78	77.985.864,22	
<b>423</b>	<b>CUOTAS DE REASEGURO DE ACCIDENTES DE TRABAJO</b>	<b>82.944.300,00</b>	<b>-2.606.000,00</b>	<b>80.338.300,00</b>	<b>77.985.864,22</b>	<b>77.985.864,22</b>	<b>2.352.435,78</b>	<b>77.985.864,22</b>	
4296	A CENTROS MANCOMUNADOS	31.490,00	2.521.000,00	2.552.490,00	2.352.514,34	2.352.514,34	199.975,66	2.352.514,34	





FRATERNIDAD-MUPRESA NUM. 275

EJERCICIO 2010

PORMENOR DE GASTOS POR CATEGORÍAS ECONÓMICAS

CLASIF. ECONOM.	EXPLICACIÓN	CRÉDITOS INICIALES	MODIFICACIONES	CRÉDITOS DEFINITIVOS	GASTOS COMPROMETIDOS	OBLIGACIONES RECONOCIDAS NETAS	REMANENTES DE CRÉDITO	PAGOS	OBLIGACIONES PENDIENTES DE PAGO A 31 DE DICIEMBRE
429	OTRAS TRANSF.A ENTIDADES DEL SISTEMA	31.490,00	2.521.000,00	2.552.490,00	2.352.514,34	2.352.514,34	199.975,66	2.352.514,34	
42	A LA SEGURIDAD SOCIAL	278.331.350,00	46.751.000,00	325.082.350,00	320.018.294,92	320.018.294,92	5.064.055,08	320.018.294,92	
471	ENTREGAS DE BOTIQUINES	600.000,00	-375.000,00	225.000,00	183.541,96	183.541,96	41.458,04	164.372,66	19.169,30
47	A EMPRESAS PRIVADAS	600.000,00	-375.000,00	225.000,00	183.541,96	183.541,96	41.458,04	164.372,66	19.169,30
4801	A ORG.SIND.Y EMP.COMP.COMIS.CONTROL	90.000,00		90.000,00	67.153,39	67.153,39	22.846,61	67.153,39	
480	AYUDAS GENERICAS A FAM.E INST. SIN L	90.000,00		90.000,00	67.153,39	67.153,39	22.846,61	67.153,39	
48211	REGIMEN GENERAL	267.225.710,00		267.225.710,00	249.130.432,02	249.130.432,02	18.095.277,98	249.115.860,27	14.571,75
48212	REGIMEN ESPECIAL TRABAJ. AUTONOMOS	43.129.190,00		43.129.190,00	46.191.177,95	46.191.177,95	-3.061.987,95	46.191.177,95	
48214	REGIMEN ESPECIAL DEL MAR	1.092.690,00		1.092.690,00	1.123.596,71	1.123.596,71	-30.906,71	1.123.596,71	
48215	REGIMEN ESPECIAL MINERIA DEL CARBON	353.520,00		353.520,00	246.703,17	246.703,17	106.816,83	246.703,17	
48217	DE ACCIDENTES DE TRABAJO Y E.P.	73.280.000,00		73.280.000,00	72.717.330,42	72.717.330,42	562.669,58	72.715.427,96	1.902,46
4821	SUB. POR ENF.O ACCID.	385.081.110,00		385.081.110,00	369.409.240,27	369.409.240,27	15.671.869,73	369.392.766,06	16.474,21
482	INCAPACIDAD TEMPORAL	385.081.110,00		385.081.110,00	369.409.240,27	369.409.240,27	15.671.869,73	369.392.766,06	16.474,21
48427	DE A.T. Y E.P.	20.800.000,00	6.342.000,00	27.142.000,00	27.141.012,12	27.141.012,12	987,88	27.140.479,77	532,35
4842	SUBSIDIO RIESGO DURANTE EMB	20.800.000,00	6.342.000,00	27.142.000,00	27.141.012,12	27.141.012,12	987,88	27.140.479,77	532,35
48447	DE A.T. Y E.P.	3.200.000,00	-200.000,00	3.000.000,00	2.995.158,14	2.995.158,14	4.841,86	2.995.158,14	
4844	SUBSIDIO RIESGO LACTANCIA NATUR.	3.200.000,00	-200.000,00	3.000.000,00	2.995.158,14	2.995.158,14	4.841,86	2.995.158,14	
484	PREST.MATER.PATERN. Y RIESGOS	24.000.000,00	6.142.000,00	30.142.000,00	30.136.170,26	30.136.170,26	5.829,74	30.135.637,91	532,35
48617	DE ACCIDENTES DE TRABAJO Y E.P.	3.790,00		3.790,00	7.835,33	7.835,33	-4.045,33	7.796,25	39,08
4861	AUXILIO POR DEFUNCION	3.790,00		3.790,00	7.835,33	7.835,33	-4.045,33	7.796,25	39,08
48637	DE ACCIDENTES DE TRABAJO Y E.P.	7.396.070,00	-1.100.000,00	6.296.070,00	6.188.612,95	6.188.612,95	107.457,05	6.186.179,49	2.433,46
4863	INDEMNIZACION A TANTO ALZADO	7.396.070,00	-1.100.000,00	6.296.070,00	6.188.612,95	6.188.612,95	107.457,05	6.186.179,49	2.433,46
48647	DE ACCIDENTES DE TRABAJO Y E.P.	2.070.140,00	90.000,00	2.160.140,00	2.107.080,88	2.107.080,88	53.059,12	1.816.546,88	290.534,00
4864	INDEMNIZACIONES POR BAREMO	2.070.140,00	90.000,00	2.160.140,00	2.107.080,88	2.107.080,88	53.059,12	1.816.546,88	290.534,00
486	PREST.Y ENT.UNIC.REGLA.	9.470.000,00	-1.010.000,00	8.460.000,00	8.303.529,16	8.303.529,16	156.470,84	8.010.522,62	293.006,54
48797	DE ACCIDENTES DE TRABAJO Y E.P.	470.000,00		470.000,00	335.402,76	335.402,76	134.597,24	335.402,76	
4879	AYUDAS DE CARAC.SOC.	470.000,00		470.000,00	335.402,76	335.402,76	134.597,24	335.402,76	
487	PRESTACIONES SOCIALES	470.000,00		470.000,00	335.402,76	335.402,76	134.597,24	335.402,76	
48817	DE ACCIDENTES DE TRABAJO Y E.P.	5.900.000,00	-95.000,00	5.805.000,00	5.547.785,85	5.547.785,85	257.214,15	5.167.884,24	379.901,61
4881	ENTREGAS POR DESPLAZAMIENTO	5.900.000,00	-95.000,00	5.805.000,00	5.547.785,85	5.547.785,85	257.214,15	5.167.884,24	379.901,61
48827	DE ACCIDENTES DE TRABAJO Y E.P.	557.000,00	620.000,00	1.177.000,00	1.036.900,01	1.036.900,01	140.099,99	967.538,80	69.361,21
4882	PROTESIS	557.000,00	620.000,00	1.177.000,00	1.036.900,01	1.036.900,01	140.099,99	967.538,80	69.361,21
48837	DE ACCIDENTES DE TRABAJO Y ENFERMEDADES PROFESION	30.000,00	96.000,00	126.000,00	98.452,45	98.452,45	27.547,55	97.243,13	1.209,32
4883	VEHICULOS PARA INVALIDOS	30.000,00	96.000,00	126.000,00	98.452,45	98.452,45	27.547,55	97.243,13	1.209,32
48887	DE ACCIDENTES DE TRABAJO Y E.P.	40.000,00		40.000,00			40.000,00		
4888	OTRAS PRESTACIONES E INDEMNIZACIONES	40.000,00		40.000,00			40.000,00		
488	OTRAS PRESTACIONES E INDEMNIZACIONES	6.527.000,00	621.000,00	7.148.000,00	6.683.138,31	6.683.138,31	464.861,69	6.232.666,17	450.472,14
48907	DE ACCIDENTES DE TRABAJO Y E.P.	2.310.000,00	-650.000,00	1.660.000,00	1.639.284,69	1.639.284,69	20.715,31	1.463.066,86	176.217,83



<b>FRATERNIDAD-MUPRESA NUM. 275</b>	<b>EJERCICIO 2010</b>
<b>PORMENOR DE GASTOS POR CATEGORÍAS ECONÓMICAS</b>	

CLASIF. ECONOM.	EXPLICACIÓN	CRÉDITOS INICIALES	MODIFICACIONES	CRÉDITOS DEFINITIVOS	GASTOS COMPROMETIDOS	OBLIGACIONES RECONOCIDAS NETAS	REMANENTES DE CRÉDITO	PAGOS	OBLIGACIONES PENDIENTES DE PAGO A 31 DE DICIEMBRE
4890	RECETAS MEDICAS	2.310.000,00	-650.000,00	1.660.000,00	1.639.284,69	1.639.284,69	20.715,31	1.463.066,86	176.217,83
48924	BOTIQUINES DE EMPRESAS	770.000,00	-65.000,00	705.000,00	540.768,88	540.768,88	164.231,12	485.999,59	54.769,29
4892	PRODUCTOS FARMAC.SUMINISTRO DIRECTO	770.000,00	-65.000,00	705.000,00	540.768,88	540.768,88	164.231,12	485.999,59	54.769,29
489	<b>FARMACIA</b>	<b>3.080.000,00</b>	<b>-715.000,00</b>	<b>2.365.000,00</b>	<b>2.180.053,57</b>	<b>2.180.053,57</b>	<b>184.946,43</b>	<b>1.949.066,45</b>	<b>230.987,12</b>
48	<b>A FAMIL.E INST.SIN F.LUCRO</b>	<b>428.718.110,00</b>	<b>5.038.000,00</b>	<b>433.756.110,00</b>	<b>417.114.687,72</b>	<b>417.114.687,72</b>	<b>16.641.422,28</b>	<b>416.123.215,36</b>	<b>991.472,36</b>
4	<b>TRANSFERENC. CORRIENTES</b>	<b>707.649.460,00</b>	<b>51.414.000,00</b>	<b>759.063.460,00</b>	<b>737.316.524,60</b>	<b>737.316.524,60</b>	<b>21.746.935,40</b>	<b>736.305.882,94</b>	<b>1.010.641,66</b>
	<b>TOTAL OPERACIONES CORRIENTES</b>	<b>899.307.740,00</b>	<b>43.876.000,00</b>	<b>943.183.740,00</b>	<b>900.624.980,94</b>	<b>900.624.980,94</b>	<b>42.558.759,06</b>	<b>893.436.684,31</b>	<b>7.188.296,63</b>
620	<b>TERRENOS Y BIENES NATURALES</b>				<b>201.330,00</b>	<b>201.330,00</b>	<b>-201.330,00</b>	<b>201.330,00</b>	
6221	CONSTRUCCIONES				459.338,00	459.338,00	-459.338,00	455.253,43	4.084,57
622	<b>EDIFICIOS Y OTRAS CONSTRUCCIONES</b>				<b>459.338,00</b>	<b>459.338,00</b>	<b>-459.338,00</b>	<b>455.253,43</b>	<b>4.084,57</b>
623	<b>MAQUINARIA, INSTALACIONES Y UTILLAJE</b>				<b>46.821,72</b>	<b>46.821,72</b>	<b>-46.821,72</b>	<b>4.069,59</b>	<b>42.752,13</b>
625	MOBILIARIO Y ENSERES	170.000,00		170.000,00	13.923,64	13.923,64	156.076,36	13.923,64	
629	INMOVILIZADO INMATERIAL	108.000,00		108.000,00	134.943,70	134.943,70	-26.943,70	134.943,70	
62	<b>INVERSIONES NUEVAS</b>	<b>278.000,00</b>		<b>278.000,00</b>	<b>856.357,06</b>	<b>856.357,06</b>	<b>-578.357,06</b>	<b>809.520,36</b>	<b>46.836,70</b>
6321	CONSTRUCCIONES	11.486.100,00		11.486.100,00	814.741,80	814.741,80	10.671.358,20	545.861,97	268.879,83
632	<b>EDIFICIOS Y OTRAS CONSTRUCCIONES</b>	<b>11.486.100,00</b>		<b>11.486.100,00</b>	<b>814.741,80</b>	<b>814.741,80</b>	<b>10.671.358,20</b>	<b>545.861,97</b>	<b>268.879,83</b>
633	MAQUINARIA, INSTALACIONES Y UTILLAJE	273.020,00		273.020,00	432.475,10	432.475,10	-159.455,10	110.368,65	322.106,45
635	MOBILIARIO Y ENSERES	4.312.880,00		4.312.880,00	360.935,49	360.935,49	3.951.944,51	117.013,05	243.922,44
636	EQUIPOS PARA PROCESOS DE INFORMACION	1.180.000,00		1.180.000,00	27.330,42	27.330,42	1.152.669,58	26.684,46	645,96
639	INMOVILIZADO INMATERIAL				6.669,88	6.669,88	-6.669,88	6.669,88	
63	<b>INVERSIONES DE REPOSICION</b>	<b>17.252.000,00</b>		<b>17.252.000,00</b>	<b>1.642.152,69</b>	<b>1.642.152,69</b>	<b>15.609.847,31</b>	<b>806.598,01</b>	<b>835.554,68</b>
6	<b>INVERSIONES REALES</b>	<b>17.530.000,00</b>		<b>17.530.000,00</b>	<b>2.498.509,75</b>	<b>2.498.509,75</b>	<b>15.031.490,25</b>	<b>1.616.118,37</b>	<b>882.391,38</b>
7204	A LA TESORERIA DE LA S.S.	80.000.000,00	-33.716.000,00	46.284.000,00	35.603.805,03	35.603.805,03	10.680.194,97	35.603.805,03	
7206	A CENTROS MANCOMUNADOS	26.070,00		26.070,00			26.070,00		
720	<b>A LA SEGURIDAD SOCIAL</b>	<b>80.026.070,00</b>	<b>-33.716.000,00</b>	<b>46.310.070,00</b>	<b>35.603.805,03</b>	<b>35.603.805,03</b>	<b>10.706.264,97</b>	<b>35.603.805,03</b>	
72	<b>A LA SEGURIDAD SOCIAL</b>	<b>80.026.070,00</b>	<b>-33.716.000,00</b>	<b>46.310.070,00</b>	<b>35.603.805,03</b>	<b>35.603.805,03</b>	<b>10.706.264,97</b>	<b>35.603.805,03</b>	
7	<b>TRANSFERENC. DE CAPITAL</b>	<b>80.026.070,00</b>	<b>-33.716.000,00</b>	<b>46.310.070,00</b>	<b>35.603.805,03</b>	<b>35.603.805,03</b>	<b>10.706.264,97</b>	<b>35.603.805,03</b>	
	<b>TOTAL OPERACIONES DE CAPITAL</b>	<b>97.556.070,00</b>	<b>-33.716.000,00</b>	<b>63.840.070,00</b>	<b>38.102.314,78</b>	<b>38.102.314,78</b>	<b>25.737.755,22</b>	<b>37.219.923,40</b>	<b>882.391,38</b>
	<b>TOTAL OPERACIONES NO FINANCIERAS</b>	<b>996.863.810,00</b>	<b>10.160.000,00</b>	<b>1.007.023.810,00</b>	<b>938.727.295,72</b>	<b>938.727.295,72</b>	<b>68.296.514,28</b>	<b>930.656.607,71</b>	<b>8.070.688,01</b>
800	<b>A CORTO PLAZO</b>	<b>56.017.180,00</b>		<b>56.017.180,00</b>			<b>56.017.180,00</b>		



FRATERNIDAD-MUPRESA NUM. 275	EJERCICIO 2010
PORMENOR DE GASTOS POR CATEGORÍAS ECONÓMICAS	

CLASIF. ECONOM.	EXPLICACIÓN	CRÉDITOS INICIALES	MODIFICACIONES	CRÉDITOS DEFINITIVOS	GASTOS COMPROMETIDOS	OBLIGACIONES RECONOCIDAS NETAS	REMANENTES DE CRÉDITO	PAGOS	OBLIGACIONES PENDIENTES DE PAGO A 31 DE DICIEMBRE
80	ADQ. DEUDA DEL SECTOR PUBLICO	56.017.180,00		56.017.180,00			56.017.180,00		
8310	AL PERSONAL	2.000.000,00		2.000.000,00	1.535.231,11	1.535.231,11	464.768,89	1.518.873,11	16.358,00
831	PRESTAMOS A LARGO PLAZO	2.000.000,00		2.000.000,00	1.535.231,11	1.535.231,11	464.768,89	1.518.873,11	16.358,00
83	CONC.PRESTAM.NO PUBLIC.	2.000.000,00		2.000.000,00	1.535.231,11	1.535.231,11	464.768,89	1.518.873,11	16.358,00
8401	A LARGO PLAZO	100.000,00		100.000,00			100.000,00		
840	DEPOSITOS	100.000,00		100.000,00			100.000,00		
8411	A LARGO PLAZO	100.000,00		100.000,00	23.837,13	23.837,13	76.162,87	23.837,13	
841	FIANZAS	100.000,00		100.000,00	23.837,13	23.837,13	76.162,87	23.837,13	
84	CONST.DE DEPOSITOS Y FIANZAS	200.000,00		200.000,00	23.837,13	23.837,13	176.162,87	23.837,13	
8	ACTIVOS FINANCIEROS	58.217.180,00		58.217.180,00	1.559.068,24	1.559.068,24	56.658.111,76	1.542.710,24	16.358,00
	<b>TOTAL OPERACIONES FINANCIERAS</b>	58.217.180,00		58.217.180,00	1.559.068,24	1.559.068,24	56.658.111,76	1.542.710,24	16.358,00
	<b>TOTAL GASTOS Y DOTACIONES</b>	1.055.080.990,00	10.160.000,00	1.065.240.990,00	940.286.363,96	940.286.363,96	124.954.626,04	932.199.317,95	8.087.046,01





## RESUMEN GENERAL DE PRESTACIONES ECONOMICAS





FRATERNIDAD-MUPRESPA NUM. 275							EJERCICIO 2010
RESUMEN GENERAL DE PRESTACIONES ECONOMICAS (*)							
REGIMENES	GENERAL	AUTONOMOS	AGRARIO	DEL MAR	MINERIA DEL CARBON	ACC. DE TRAB. Y ENF. PROF.	TOTAL
CLASE DE PRESTACION							
TOT PREST. ECONOMICAS	249.130.432,02	46.191.177,95		1.123.596,71	246.703,17	111.505.274,65	408.197.184,50
INCAPACIDAD TEMPORAL	249.130.432,02	46.191.177,95		1.123.596,71	246.703,17	72.717.330,42	369.409.240,27
SUBSIDIO TEMPORAL POR ENF. O ACCIDENTE	249.130.432,02	46.191.177,95		1.123.596,71	246.703,17	72.717.330,42	369.409.240,27
PREST. MATER., PATER., RIESGO EMB. Y LAC'						30.136.170,26	30.136.170,26
SUBSIDIO RIESGO DURANTE EMBARAZO						27.141.012,12	27.141.012,12
SUBSIDIO RIESGO LACTANCIA NATURAL						2.995.158,14	2.995.158,14
PREST.Y ENTREGAS UNICAS REGLAMENTAR.						8.303.529,16	8.303.529,16
AUXILIO POR DEFUNCION						7.835,33	7.835,33
INDEMNIZACION A TANTO ALZADO						6.188.612,95	6.188.612,95
INDEMNIZACION POR BAREMO						2.107.080,88	2.107.080,88
PRESTACIONES Y ENTREGAS UNICAS REGLAMENTARIAS							
PRESTACIONES SOCIALES						335.402,76	335.402,76
OTRAS AYUDAS DE CARACTER SOCIAL						335.402,76	335.402,76
OTRAS PRESTACIONES E INDEMNIZACIONES						12.842,05	12.842,05
ENTREGAS POR DESPLAZAMIENTO						12.842,05	12.842,05
PROTESIS							
OTRAS PRESTACIONES E INDEMNIZACIONES							
FARMACIA							
RECETAS MEDICAS							

(\*) INCLUYE LAS PRESTACIONES ECONOMICAS QUE SE RECOGEN EN EL ARTICULO 48.- TRANSFERENCIAS A FAMILIAS, DEL AREA 1







276 EGARSAT





**- EGARSAT**

**A) CUENTAS ANUALES**

<b>1.- BALANCE.....</b>	<b>401</b>
<b>2.- CUENTA DEL RESULTADO ECONOMICO-PATRIMONIAL.....</b>	<b>405</b>
<b>3.- ESTADO DE LIQUIDACION DEL PRESUPUESTO</b>	
<b>- LIQUIDACION DEL PRESUPUESTO DE GASTOS</b>	
- GRUPO DE PROGRAMAS 11 GESTION DE PRESTACIONES ECONOMICAS CONTRIBUTIVAS	
PROGRAMA 1102 INCAPACIDAD TEMPORAL Y OTRAS PRESTACIONES.....	413
PROGRAMA 1105 CAPITALES RENTA Y OTRAS COMPENSACIONES FINANCIERAS.....	421
- GRUPO DE PROGRAMAS 21 ATENCION PRIMARIA DE SALUD	
PROGRAMA 2122 MEDICINA AMBULATORIA DE MUTUAS DE ACCIDENTES DE TRABAJO.....	427
- GRUPO DE PROGRAMAS 22 ATENCION ESPECIALIZADA	
PROGRAMA 2224 MEDICINA HOSPITALARIA DE MUTUAS DE ACCIDENTES DE TRABAJO.....	435
- GRUPO DE PROGRAMAS 34 OTROS SERVICIOS SOCIALES	
PROGRAMA 3436 HIGIENE Y SEGURIDAD EN EL TRABAJO.....	439
- GRUPO DE PROGRAMAS 43 GESTION DEL PATRIMONIO	
PROGRAMA 4364 ADMINISTRACION DEL PATRIMONIO.....	445
- GRUPO DE PROGRAMAS 45 ADMINISTRACION Y SERV. GENER. DE TESORERIA Y OTROS SERV.	
PROGRAMA 4591 DIRECCION Y SERVICIOS GENERALES.....	449
<b>- LIQUIDACION DEL PRESUPUESTO DE INGRESOS.....</b>	<b>457</b>
<b>- RESULTADO PRESUPUESTARIO.....</b>	<b>463</b>
<b>- BALANCE DE RESULTADOS E INFORME DE GESTION.....</b>	<b>467</b>
<b>4.- MEMORIA.....</b>	<b>483</b>

**B) INFORMACION COMPLEMENTARIA**

<b>1.- RESUMEN GENERAL DE GASTOS POR AREAS Y CATEGORIAS ECONOMICAS.....</b>	<b>691</b>
<b>2.- RESUMEN GENERAL DE GASTOS POR PROGRAMAS Y CATEGORIAS ECONOMICAS.....</b>	<b>699</b>
<b>3.- PORMENOR DE GASTOS POR CATEGORIAS ECONOMICAS.....</b>	<b>715</b>
<b>4.- RESUMEN GENERAL DE PRESTACIONES ECONOMICAS.....</b>	<b>725</b>





## A) CUENTAS ANUALES





1.- BALANCE







**MINISTERIO DE TRABAJO E INMIGRACIÓN**  
**SECRETARÍA DE ESTADO DE LA SEGURIDAD SOCIAL**  
**INTERVENCIÓN GENERAL DE LA SEGURIDAD SOCIAL**

**EGARSAT**  
**BALANCE**  
**EJERCICIO 2010**

Nº CUENTAS	ACTIVO	EJERCICIO 2010	EJERCICIO 2009	Nº CUENTAS	PASIVO	EJERCICIO 2010	EJERCICIO 2009
	<b>A) INMOVILIZADO</b>	<b>41.991.667,43</b>	<b>44.989.113,62</b>		<b>A) FONDOS PROPIOS</b>	<b>79.764.386,02</b>	<b>87.369.802,05</b>
	I. Inmovilizaciones inmateriales	534.445,06	568.171,21		I. Patrimonio	--	--
215	1.- Aplicaciones informáticas	697.831,09	627.031,09	104	1.- Fondo Patrimonial	--	--
217	2.- Derechos sobre bienes en régimen de arrendam.financ.	--	--		II. Reservas	80.712.503,16	86.667.761,57
(281)	3.- Amortizaciones	-163.386,03	-58.859,88	111	1.- Reservas de revalorización	24.320,05	24.320,05
	II. Inmovilizaciones materiales	10.767.582,68	10.628.475,50	112	2.- Reservas legales	77.526.455,09	83.088.906,05
220,221	1.- Terrenos y construcciones	8.125.845,89	7.031.795,80	116	3.- Reservas estatutarias	3.161.728,02	3.554.535,47
222,223	2.- Instalaciones técnicas y maquinaria	4.385.327,05	5.080.875,81		III. Resultados de ejercicios anteriores	1.096.427,87	504.563,38
224,226	3.- Utillaje y mobiliario	1.697.901,07	1.962.198,75	120	1.- Resultados positivos de ejercicios anteriores	1.096.427,87	504.563,38
227,228,229	4.- Otro inmovilizado	1.933.612,79	2.596.797,51	(121)	2.- Resultados negativos de ejercicios anteriores	--	--
(282)	5.- Amortizaciones	-5.375.104,12	-6.043.192,37	129	IV. Resultados del ejercicio	-2.044.545,01	197.477,10
	IV. Inversiones financieras permanentes	30.689.639,69	33.792.466,91		V. Provisión para riesgos y gastos	--	--
251,256	1.- Cartera de valores a largo plazo	32.961.040,94	33.185.164,51	140	1.- Provisión para pensiones y obligaciones similares	--	--
254,255,257	2.- Otras inversiones y créditos a largo plazo	186.356,35	186.356,35				
260,265	3.- Fianzas y depósitos constituidos a largo plazo	432.072,40	492.996,05		<b>B) ACREEDORES A LARGO PLAZO</b>	<b>6.000,00</b>	<b>--</b>
(297)	4.- Provisiones	-2.889.830,00	-72.050,00		II. Otras deudas a largo plazo	6.000,00	--
	<b>B) GASTOS A DISTRIBUIR EN VARIOS EJERCICIOS</b>	<b>3.063.055,26</b>	<b>4.643.998,58</b>	170,176	1.- Deudas con entidades de crédito	--	--
	<b>C) ACTIVO CIRCULANTE</b>	<b>52.847.177,70</b>	<b>59.736.303,80</b>	173	2.- Otras deudas	--	--
	I. Existencias	--	--	180,185	3.- Fianzas y depósitos recibidos a largo plazo	6.000,00	--
30	1.- Productos Farmacéuticos	--	--		<b>C) ACREEDORES A CORTO PLAZO</b>	<b>5.437.898,14</b>	<b>5.497.764,30</b>
31	2.- Material sanitario de consumo	--	--		II. Deudas con entidades de crédito	--	--
32	3.- Instrumental y pequeño utillaje	--	--	520	1.- Préstamos y otras deudas	--	--
33	4.- Productos alimenticios	--	--	526	2.- Deudas por intereses	--	--
34	5.- Vestuario, lencería y calzado	--	--	40	III. Acreedores	5.418.666,94	5.451.006,69
35	6.- Otros aprovisionamientos	--	--	41	1.- Acreedores presupuestarios	2.669.894,57	1.779.764,24
	II. Deudores	22.933.152,88	25.597.023,07	475,476,477	2.- Acreedores no presupuestarios	1.574.853,87	2.299.065,86
43	1.- Deudores presupuestarios	7.880.210,37	7.628.171,41	523,553	4.- Administraciones públicas	1.173.918,50	1.372.176,59
44	2.- Deudores no presupuestarios	2.666.559,74	2.751.225,92	560,561	5.- Otros acreedores	--	--
470,471,472	3.- Administraciones públicas	65.610,70	172.875,92	554,556	6.- Fianzas y depósitos recibidos a corto plazo	--	--
553	4.- Otros deudores	19.602.098,06	21.552.916,93	559	IV. Partidas pendientes de aplicación	19.231,20	46.757,61
(490)	5.- Provisiones	-7.281.325,99	-6.508.167,11	485,585	1.- Partidas pendientes de aplicación	19.231,20	46.757,61
	III. Inversiones financieras temporales	2.679.695,49	5.967.484,81		2.- Otras partidas pendientes de aplicación	--	--
541,546	1.- Cartera de valores a corto plazo	1.829.314,96	5.656.122,95	496	V. Ajustes por periodificación	--	--
544,547	2.- Otras inversiones y créditos a corto plazo	388.421,92	--		<b>D) PROVISIONES PARA RIESGOS Y GASTOS A CORTO PLAZO</b>	<b>12.693.616,23</b>	<b>16.501.849,65</b>
565,566	3.- Fianzas y depósitos constituidos a corto plazo	461.958,61	323.436,87		I. Provisiones para contingencias en tramitación	12.693.616,23	16.501.849,65
(597),(598)	4.- Provisiones	--	-12.075,01				
57	IV. Tesorería	27.234.329,33	28.171.795,92				
	V. Partidas pendientes de aplicación	--	--				
555,558	1.- Partidas pendientes de aplicación	--	--				
559	2.- Otras partidas pendientes de aplicación	--	--				
480,580	VI. Ajustes por periodificación	--	--				
	<b>TOTAL GENERAL (A+B+C)</b>	<b>97.901.900,39</b>	<b>109.369.416,00</b>		<b>TOTAL GENERAL (A+B+C+D)</b>	<b>97.901.900,39</b>	<b>109.369.416,00</b>





## **2.- CUENTA DEL RESULTADO ECONOMICO-PATRIMONIAL**





Nº CUENTAS	DEBE	EJERCICIO 2010	EJERCICIO 2009	Nº CUENTAS	HABER	EJERCICIO 2010	EJERCICIO 2009
	<b>A) GASTOS</b>	<b>211.888.991,47</b>	<b>221.089.978,95</b>		<b>B) INGRESOS</b>	<b>209.844.446,46</b>	<b>221.287.456,05</b>
	1. Prestaciones sociales	92.837.615,63	94.965.849,25		1. Ingresos de gestión ordinaria	200.639.992,70	211.497.037,93
631	b) Incapacidad temporal	85.208.480,20	88.696.430,80	720	a) Cotizaciones sociales a cargo de los empleadores	172.264.909,36	184.158.225,47
632	c) Maternidad	4.428.346,04	2.958.401,90	721	b) Cotizaciones sociales a cargo de los asalariados	28.375.083,34	27.338.812,46
635	e) Prestaciones económicas de recuperación e indemnizaciones y entregas únicas	2.152.999,57	2.161.411,65		2. Otros ingresos de gestión ordinaria	5.241.772,27	8.090.514,39
636	f) Prestaciones sociales	132.787,84	116.047,48	70	a) Prestación de servicios	930.259,92	661.136,35
637	g) Prótesis y vehículos para inválidos	405.748,65	422.910,66	773	b) Reintegros	1.393.781,91	4.040.136,57
638	h) Farmacia y efectos y accesorios de dispensación ambulatoria	509.253,33	610.646,76	78	c) Trabajos realizados para la entidad	--	--
639	i) Otras prestaciones	--	--	775,776,777	d) Otros ingresos de gestión	182.249,94	115.436,70
				790	d.1) Ingresos accesorios y otros de gestión corriente	182.249,94	115.436,70
	2. Gastos de funcionamiento de los servicios	53.677.340,01	53.188.844,70	761,762	d.2) Exceso de provisión para riesgos y gastos	--	--
	a) Aprovisionamientos	17.423.870,13	18.850.557,28		f) Ingresos de otros valores negociables y de créditos del activo inmovilizado	1.689.221,66	1.320.101,16
600/605,(609)	a.1) Compras	659.895,19	681.216,85		g) Otros intereses e ingresos asimilados	1.046.258,84	1.953.703,61
61	a.2) Variación de existencias	--	--	763,769	g.1) Otros intereses	950.762,05	1.951.321,61
607	a.3) Otros gastos externos	16.763.974,94	18.169.340,43	766	g.2) Beneficios en inversiones financieras	95.496,79	2.382,00
640,641	b) Gastos de personal	17.255.904,58	17.889.157,14		3. Transferencias y subvenciones	--	--
642,643,644	b.1) Sueldos, salarios y asimilados	12.754.028,92	13.242.486,46		a) Transferencias corrientes	--	--
68	b.2) Cargas sociales	4.501.875,66	4.646.670,68	750	b) Subvenciones corrientes	--	--
675,694,(794)	c) Dotaciones para amortizaciones de inmovilizado	2.479.546,65	2.759.553,93	751	c) Transferencias de capital	--	--
	d) Variación de provisiones para insolvencias y pérdidas de créditos incobrables	9.268.624,81	7.424.887,87	755	d) Subvenciones de capital	--	--
	e) Otros gastos de gestión	8.187.093,81	8.855.369,80	756	4. Ganancias e ingresos extraordinarios	3.962.681,49	1.699.903,73
62	e.1 ) Servicios exteriores	8.162.424,33	8.828.753,35		a) Beneficios procedentes del inmovilizado	277.827,63	7,34
660	e.2 ) Tributos	24.669,48	26.616,45	770,771	b) Beneficios por operaciones de endeudamiento	--	--
676	e.3 ) Otros gastos de gestión corriente	--	--	774	c) Ingresos extraordinarios	--	--
662,663,669	f) Gastos financieros y asimilables	52.753,45	98.157,15	778	d) Ingresos y beneficios de otros ejercicios	3.684.853,86	1.699.896,39
666,667	f.1) Por deudas	15.928,45	13.616,64	779			
696,698,699,(796,798,799)	f.2) Pérdidas de inversiones financieras	36.825,00	84.540,51				
690,(792)	g) Variación de las provisiones de inversiones financieras	2.817.780,00	-4.735,51				
	i) Variación de la provisión para contingencias en tramitación	-3.808.233,42	-2.684.102,96				
	3. Transferencias y subvenciones	65.011.342,11	72.542.202,88				
650	a) Transferencias corrientes	36.051.719,05	38.289.966,47				
651	b) Subvenciones corrientes	28.959.623,06	34.252.236,41				
655	c) Transferencias de capital	--	--				
656	d) Subvenciones de capital	--	--				
	4. Pérdidas y gastos extraordinarios	362.693,72	393.082,12				
670,671	a) Pérdidas procedentes de inmovilizado	34.852,55	74.100,92				
674	b) Pérdidas por operaciones de endeudamiento	--	--				
678	c) Gastos extraordinarios	--	--				
679	d) Gastos y pérdidas de otros ejercicios	327.841,17	318.981,20				
	<b>AHORRO</b>	<b>--</b>	<b>197.477,10</b>		<b>DESAHORRO</b>	<b>2.044.545,01</b>	<b>--</b>
	<b>TOTAL DEBE</b>	<b>211.888.991,47</b>	<b>221.287.456,05</b>		<b>TOTAL HABER</b>	<b>211.888.991,47</b>	<b>221.287.456,05</b>





### 3.- ESTADO DE LIQUIDACION DEL PRESUPUESTO







## LIQUIDACION DEL PRESUPUESTO DE GASTOS





**GRUPO DE PROGRAMAS 11**  
**GESTION PRESTAC. ECONOMICAS CONTRIB.**

**PROGRAMA 1102**  
**INCAPACIDAD TEMPORAL Y OTRAS PREST.**





EGARSAT NUM. 276	EJERCICIO 2010
------------------	----------------

LIQUIDACION DEL PRESUPUESTO DE GASTOS
---------------------------------------

DENOMINACION DEL PROGRAMA: 1102 INCAPACIDAD TEMPORAL Y OTRAS PREST.
---

CLASIF. ECONOM.	EXPLICACIÓN	CREDITOS INICIALES	MODIFICACIONES	CREDITOS DEFINITIVOS	GASTOS COMPROMETIDOS	OBLIGACIONES RECONOCIDAS NETAS	REMANENTES DE CREDITO	PAGOS	OBLIGACIONES PENDIENTES DE PAGO A 31 DE DICIEMBRE
13090	RETRIBUCIONES BASICAS Y OTRAS REMUN.	1.090.550,00		1.090.550,00	1.050.658,12	1.050.658,12	39.891,88	1.050.658,12	
1309	OTRO PERSONAL	1.090.550,00		1.090.550,00	1.050.658,12	1.050.658,12	39.891,88	1.050.658,12	
<b>130</b>	<b>LABORAL FIJO</b>	<b>1.090.550,00</b>		<b>1.090.550,00</b>	<b>1.050.658,12</b>	<b>1.050.658,12</b>	<b>39.891,88</b>	<b>1.050.658,12</b>	
1310	RETRIBUCIONES BASICAS Y OTRAS REMUN.	36.300,00		36.300,00	42.635,78	42.635,78	-6.335,78	42.635,78	
<b>131</b>	<b>LABORAL EVENTUAL</b>	<b>36.300,00</b>		<b>36.300,00</b>	<b>42.635,78</b>	<b>42.635,78</b>	<b>-6.335,78</b>	<b>42.635,78</b>	
1343	OTRO PERSONAL LABORAL FIJO	20.000,00		20.000,00	49.403,00	49.403,00	-29.403,00	49.403,00	
<b>134</b>	<b>INDEMNIZACIONES</b>	<b>20.000,00</b>		<b>20.000,00</b>	<b>49.403,00</b>	<b>49.403,00</b>	<b>-29.403,00</b>	<b>49.403,00</b>	
137	CONTRIB. A PLANES DE PENSIONES	14.600,00		14.600,00	7.347,18	7.347,18	7.252,82	7.347,18	
<b>13</b>	<b>LABORALES</b>	<b>1.161.450,00</b>		<b>1.161.450,00</b>	<b>1.150.044,08</b>	<b>1.150.044,08</b>	<b>11.405,92</b>	<b>1.150.044,08</b>	
1600	CUOTAS DE LA SEGURIDAD SOCIAL	347.670,00	-10.000,00	337.670,00	319.661,58	319.661,58	18.008,42	319.661,58	
<b>160</b>	<b>CUOTAS DE LA SEGURIDAD SOCIAL</b>	<b>347.670,00</b>	<b>-10.000,00</b>	<b>337.670,00</b>	<b>319.661,58</b>	<b>319.661,58</b>	<b>18.008,42</b>	<b>319.661,58</b>	
<b>161</b>	<b>PRESTACIONES COMPLEMENTARIAS</b>	<b>9.000,00</b>		<b>9.000,00</b>	<b>7.625,82</b>	<b>7.625,82</b>	<b>1.374,18</b>	<b>7.625,82</b>	
1620	FORM.Y PERFECCIONAM. DEL PERSONAL	15.300,00		15.300,00	4.099,93	4.099,93	11.200,07	3.313,26	786,67
1621	SERVICIOS DE COMEDOR	72.570,00		72.570,00	67.511,56	67.511,56	5.058,44	67.511,56	
1622	TRANSPORTE DE PERSONAL	10,00		10,00			10,00		
1624	ACCION SOCIAL GENERAL	1.580,00		1.580,00			1.580,00		
1625	SEGUROS	2.820,00		2.820,00			2.820,00		
1629	OTROS				18.443,93	18.443,93	-18.443,93		5.201,43
<b>162</b>	<b>GASTOS SOC.PERS.</b>	<b>92.280,00</b>		<b>92.280,00</b>	<b>90.055,42</b>	<b>90.055,42</b>	<b>2.224,58</b>	<b>84.067,32</b>	<b>5.988,10</b>
<b>16</b>	<b>CUOT.PREST.Y GAST.SOC.</b>	<b>448.950,00</b>	<b>-10.000,00</b>	<b>438.950,00</b>	<b>417.342,82</b>	<b>417.342,82</b>	<b>21.607,18</b>	<b>411.354,72</b>	<b>5.988,10</b>
<b>1</b>	<b>GASTOS DE PERSONAL</b>	<b>1.610.400,00</b>	<b>-10.000,00</b>	<b>1.600.400,00</b>	<b>1.567.386,90</b>	<b>1.567.386,90</b>	<b>33.013,10</b>	<b>1.561.398,80</b>	<b>5.988,10</b>
202	ARRENDAM.EDIF.Y OTRAS CONSTRUCCIONES	660.000,00	-190.000,00	470.000,00	517.918,65	517.918,65	-47.918,65	516.941,06	977,59
203	ARRENDAM.MAQUIN.,INSTAL. Y UTILLAJE	10,00		10,00			10,00		
204	ARRENDAM.DE MED.TRANSPORTE	10,00		10,00			10,00		
205	ARRENDAM.DE MOBILIARIO Y ENSERES	5.000,00		5.000,00			5.000,00		
206	ARREND.EQUIP.PARA PROCESOS DE INFORM	10,00		10,00			10,00		
208	ARREND.DE OTRO INMOVILIZADO MATERIAL	10,00		10,00			10,00		
209	CANONES	10,00		10,00			10,00		
<b>20</b>	<b>ARRENDAMIENTOS Y CANONES</b>	<b>665.050,00</b>	<b>-190.000,00</b>	<b>475.050,00</b>	<b>517.918,65</b>	<b>517.918,65</b>	<b>-42.868,65</b>	<b>516.941,06</b>	<b>977,59</b>
212	EDIFICIOS Y OTRAS CONSTRUCCIONES	39.980,00		39.980,00	52.070,74	52.070,74	-12.090,74	37.090,13	14.980,61
213	MAQUINARIA,INSTALACIONES Y UTILLAJE	23.000,00		23.000,00	50.253,04	50.253,04	-27.253,04	42.302,22	7.950,82
214	ELEMENTOS DE TRANSPORTE	10,00		10,00			10,00		
215	MOBILIARIO Y ENSERES	23.000,00		23.000,00	9.631,03	9.631,03	13.368,97	6.149,07	3.481,96
216	EQUIPOS PARA PROCESOS DE INFORMACION	29.000,00		29.000,00	10.767,53	10.767,53	18.232,47	8.744,79	2.022,74
219	OTRO INMOVILIZADO MATERIAL	10,00		10,00			10,00		
<b>21</b>	<b>REPARACION,MANTEN.Y CONSERV.</b>	<b>115.000,00</b>		<b>115.000,00</b>	<b>122.722,34</b>	<b>122.722,34</b>	<b>-7.722,34</b>	<b>94.286,21</b>	<b>28.436,13</b>



EGARSAT NUM. 276	EJERCICIO 2010
------------------	----------------

LIQUIDACION DEL PRESUPUESTO DE GASTOS
---------------------------------------

DENOMINACION DEL PROGRAMA: 1102 INCAPACIDAD TEMPORAL Y OTRAS PREST.
---

CLASIF. ECONOM.	EXPLICACIÓN	CREDITOS INICIALES	MODIFICACIONES	CREDITOS DEFINITIVOS	GASTOS COMPROMETIDOS	OBLIGACIONES RECONOCIDAS NETAS	REMANENTES DE CREDITO	PAGOS	OBLIGACIONES PENDIENTES DE PAGO A 31 DE DICIEMBRE
2200	ORDINARIO NO INVENTARIABLE	40.500,00		40.500,00	11.575,59	11.575,59	28.924,41	8.511,11	3.064,48
2201	PRENSA, REV., LIBROS Y OTRAS PUBLIC.	800,00		800,00	7,62	7,62	792,38	7,62	
2202	MATERIAL INFORMATICO NO INVENTARIABL	4.000,00		4.000,00	5.983,40	5.983,40	-1.983,40	5.932,54	50,86
<b>220</b>	<b>MATERIAL DE OFICINA</b>	<b>45.300,00</b>		<b>45.300,00</b>	<b>17.566,61</b>	<b>17.566,61</b>	<b>27.733,39</b>	<b>14.451,27</b>	<b>3.115,34</b>
22100	ENERGIA ELECTRICA	48.000,00		48.000,00	52.399,75	52.399,75	-4.399,75	51.512,74	887,01
22101	AGUA	4.000,00		4.000,00	1.814,60	1.814,60	2.185,40	1.523,87	290,73
22102	GAS	1.000,00		1.000,00	16,48	16,48	983,52	16,48	
22103	COMBUSTIBLE	10,00		10,00			10,00		
2210	ELECTRICIDAD,AGUA,GAS Y COMBUSTIBLE	53.010,00		53.010,00	54.230,83	54.230,83	-1.220,83	53.053,09	1.177,74
22110	PRODUCTOS FARMACEUTICOS	10,00		10,00			10,00		
2211	PRODUC. FARMAC. Y HEMODERIVADOS	10,00		10,00			10,00		
2212	INSTRUM. Y PEQ. UTILLAJE SANITARIO	10,00		10,00			10,00		
2213	INSTRUM.Y PEQ. UTILLAJE NO SANITARIO	8.000,00		8.000,00	792,31	792,31	7.207,69	711,15	81,16
22140	LENCERIA	10,00		10,00			10,00		
22141	VESTUARIO	10,00		10,00			10,00		
2214	LENCERIA Y VESTUARIO	20,00		20,00			20,00		
22164	OTRO MATERIAL SANITARIO	50,00		50,00			50,00		
2216	MAT.SANIT. PARA CONSUMO Y REPOSICION	50,00		50,00			50,00		
2217	MAT.NO SANIT.PARA CONSUMO Y REPOSIC.	6.000,00		6.000,00	3.065,08	3.065,08	2.934,92	3.056,89	8,19
2219	OTROS SUMINISTROS	700,00		700,00			700,00		
<b>221</b>	<b>SUMINISTROS</b>	<b>67.800,00</b>		<b>67.800,00</b>	<b>58.088,22</b>	<b>58.088,22</b>	<b>9.711,78</b>	<b>56.821,13</b>	<b>1.267,09</b>
22200	SERV.TELECOMUNICACIONES	60.000,00		60.000,00	78.716,26	78.716,26	-18.716,26	73.083,82	5.632,44
2220	SERV.DE TELECOMUNICACIONES	60.000,00		60.000,00	78.716,26	78.716,26	-18.716,26	73.083,82	5.632,44
2221	POSTALES Y MENSAJERÍA	1.000,00		1.000,00	14.088,40	14.088,40	-13.088,40	13.265,53	822,87
2229	OTRAS	10,00		10,00			10,00		
<b>222</b>	<b>COMUNICACIONES</b>	<b>61.010,00</b>		<b>61.010,00</b>	<b>92.804,66</b>	<b>92.804,66</b>	<b>-31.794,66</b>	<b>86.349,35</b>	<b>6.455,31</b>
<b>223</b>	<b>TRANSPORTES</b>	<b>32.000,00</b>		<b>32.000,00</b>	<b>8.134,95</b>	<b>8.134,95</b>	<b>23.865,05</b>	<b>7.465,97</b>	<b>668,98</b>
2240	EDIFICIOS Y LOCALES	5.000,00		5.000,00	3.921,76	3.921,76	1.078,24	3.921,76	
2241	VEHICULOS	10,00		10,00			10,00		
2248	OTRO INMOVILIZADO	10,00		10,00			10,00		
2249	OTROS RIESGOS	10,00		10,00			10,00		
<b>224</b>	<b>PRIMAS DE SEGUROS</b>	<b>5.030,00</b>		<b>5.030,00</b>	<b>3.921,76</b>	<b>3.921,76</b>	<b>1.108,24</b>	<b>3.921,76</b>	
2250	ESTATALES	250,00		250,00			250,00		
2251	AUTONOMICOS	10,00		10,00			10,00		
2252	LOCALES	3.100,00		3.100,00	4.324,73	4.324,73	-1.224,73	4.162,86	161,87
<b>225</b>	<b>TRIBUTOS</b>	<b>3.360,00</b>		<b>3.360,00</b>	<b>4.324,73</b>	<b>4.324,73</b>	<b>-964,73</b>	<b>4.162,86</b>	<b>161,87</b>
22620	DE GESTION ADMINISTRATIVA	10,00		10,00			10,00		
22621	DE COMUNICACION	1.000,00		1.000,00			1.000,00		
2262	INFORMACION Y DIVULGACION	1.010,00		1.010,00			1.010,00		



EGARSAT NUM. 276	EJERCICIO 2010
------------------	----------------

LIQUIDACION DEL PRESUPUESTO DE GASTOS
---------------------------------------

DENOMINACION DEL PROGRAMA: 1102 INCAPACIDAD TEMPORAL Y OTRAS PREST.
---

CLASIF. ECONOM.	EXPLICACIÓN	CREDITOS INICIALES	MODIFICACIONES	CREDITOS DEFINITIVOS	GASTOS COMPROMETIDOS	OBLIGACIONES RECONOCIDAS NETAS	REMANENTES DE CREDITO	PAGOS	OBLIGACIONES PENDIENTES DE PAGO A 31 DE DICIEMBRE
2263	JURIDICOS, CONTENCIOSOS	55.000,00		55.000,00	43.626,07	43.626,07	11.373,93	43.626,07	
22660	REUNIONES,CONFEREN.Y CELEBRAC.ACTOS	5.000,00		5.000,00			5.000,00		
22661	CURSOS DE FORMACION	10,00		10,00			10,00		
2266	REUN.,COFERENC.,CELEB.ACTOS Y CURSOS	5.010,00		5.010,00			5.010,00		
2269	OTROS	1.000,00		1.000,00	5,78	5,78	994,22	5,78	
<b>226</b>	<b>GASTOS DIVERSOS</b>	<b>62.020,00</b>		<b>62.020,00</b>	<b>43.631,85</b>	<b>43.631,85</b>	<b>18.388,15</b>	<b>43.631,85</b>	
2270	INFORMES,DICT.Y OTRAS ACTUA.PROFES.	5.000,00		5.000,00			5.000,00		
2273	LIMPIEZA Y ASEO	75.000,00		75.000,00	57.782,97	57.782,97	17.217,03	49.418,79	8.364,18
2274	SEGURIDAD	20.000,00		20.000,00	7.160,26	7.160,26	12.839,74	5.745,53	1.414,73
2276	SERV. CONTRATADOS ADMINISTRATIVOS	4.000,00		4.000,00	537,98	537,98	3.462,02	537,98	
22781	SERVICIOS DE GESTION DE PRESTACIONES	7.000,00	45.000,00	52.000,00	59.694,72	59.694,72	-7.694,72	34.206,72	25.488,00
22782	SERVICIOS DE CARACTER INFORMATICO	210.000,00		210.000,00	154.752,78	154.752,78	55.247,22	140.981,06	13.771,72
22783	COLAB.EN LA GESTIÓN DE LAS MATEP DE S.S.	345.230,00	140.500,00	485.730,00	476.018,29	476.018,29	9.711,71	476.018,29	
2278	COLAB.EN GEST.PREST.SERVICIOS	562.230,00	185.500,00	747.730,00	690.465,79	690.465,79	57.264,21	651.206,07	39.259,72
2279	OTROS	31.300,00		31.300,00	28.709,33	28.709,33	2.590,67	28.698,05	11,28
<b>227</b>	<b>TRABAJ.REALIZ.POR OTRAS EMPR.Y PROF.</b>	<b>697.530,00</b>	<b>185.500,00</b>	<b>883.030,00</b>	<b>784.656,33</b>	<b>784.656,33</b>	<b>98.373,67</b>	<b>735.606,42</b>	<b>49.049,91</b>
<b>22</b>	<b>MATER.SUMINIST.Y OTROS</b>	<b>974.050,00</b>	<b>185.500,00</b>	<b>1.159.550,00</b>	<b>1.013.129,11</b>	<b>1.013.129,11</b>	<b>146.420,89</b>	<b>952.410,61</b>	<b>60.718,50</b>
<b>230</b>	<b>DIETAS</b>	<b>30.000,00</b>		<b>30.000,00</b>	<b>2.467,85</b>	<b>2.467,85</b>	<b>27.532,15</b>	<b>2.467,85</b>	
<b>231</b>	<b>LOCOMOCION</b>	<b>70.000,00</b>		<b>70.000,00</b>	<b>27.481,91</b>	<b>27.481,91</b>	<b>42.518,09</b>	<b>27.481,91</b>	
<b>232</b>	<b>TRASLADOS</b>	<b>10,00</b>		<b>10,00</b>			<b>10,00</b>		
<b>233</b>	<b>OTRAS INDEMNIZACIONES</b>	<b>10,00</b>		<b>10,00</b>			<b>10,00</b>		
<b>23</b>	<b>INDEMNIZ.RAZON SERVICIO</b>	<b>100.020,00</b>		<b>100.020,00</b>	<b>29.949,76</b>	<b>29.949,76</b>	<b>70.070,24</b>	<b>29.949,76</b>	
2512	CON COMUNIDADES AUTÓNOMAS	205.150,00		205.150,00	323.084,52	323.084,52	-117.934,52	299.875,20	23.209,32
2513	CON ENTES TERRITORIALES	10,00		10,00			10,00		
2514	CON ENTES U ORGANISM.INTERNAC.	10,00		10,00			10,00		
2515	CON ENTIDADES PRIVADAS	414.700,00		414.700,00	89.072,94	89.072,94	325.627,06	87.802,19	1.270,75
2516	CON EL I.N.G.S	10,00		10,00			10,00		
2517	CON MUTUAS DE ACCIDEN.TRABAJO	25.000,00		25.000,00	300,00	300,00	24.700,00	200,00	100,00
<b>251</b>	<b>CONCIERTOS CON INSTIT.ATENC.PRIMARIA</b>	<b>644.880,00</b>		<b>644.880,00</b>	<b>412.457,46</b>	<b>412.457,46</b>	<b>232.422,54</b>	<b>387.877,39</b>	<b>24.580,07</b>
2522	CON COMUNIDADES AUTONOMAS	10,00		10,00			10,00		
2523	CON ENTES TERRITORIALES	10,00		10,00			10,00		
2524	CON ENTES U ORG. INTERNACIONALES	10,00		10,00			10,00		
2525	CON ENTIDADES PRIVADAS	100.000,00	-45.000,00	55.000,00			55.000,00		
2527	CON MUTUAS DE AT Y EP	10,00		10,00			10,00		
<b>252</b>	<b>CONCIERTOS CON INSTIT.ATENC.ESPECIAL</b>	<b>100.040,00</b>	<b>-45.000,00</b>	<b>55.040,00</b>			<b>55.040,00</b>		
25431	CONCIERT.PARA RESONAN.NUCLEAR MAGNE.	60.000,00		60.000,00	31.496,88	31.496,88	28.503,12	28.636,88	2.860,00
25432	CONCIERTOS PARA T.A.C.	10.000,00		10.000,00	2.080,84	2.080,84	7.919,16	1.918,84	162,00
25439	OTROS	10.000,00		10.000,00	3.272,68	3.272,68	6.727,32	2.924,47	348,21



EGARSAT NUM. 276	EJERCICIO 2010
------------------	----------------

LIQUIDACION DEL PRESUPUESTO DE GASTOS
---------------------------------------

DENOMINACION DEL PROGRAMA: 1102 INCAPACIDAD TEMPORAL Y OTRAS PREST.
---

CLASIF. ECONOM.	EXPLICACIÓN	CREDITOS INICIALES	MODIFICACIONES	CREDITOS DEFINITIVOS	GASTOS COMPROMETIDOS	OBLIGACIONES RECONOCIDAS NETAS	REMANENTES DE CREDITO	PAGOS	OBLIGACIONES PENDIENTES DE PAGO A 31 DE DICIEMBRE
2543	CONCIERT.PARA TECNIC.DIAGNOST.IMAGEN	80.000,00		80.000,00	36.850,40	36.850,40	43.149,60	33.480,19	3.370,21
2545	CONCIERTOS REHABILITACION-FISIOTERAP	40.000,00		40.000,00	3.510,58	3.510,58	36.489,42	3.510,58	
2547	OTROS SERVICIOS ESPECIALES	32.000,00		32.000,00	11.029,32	11.029,32	20.970,68	8.755,97	2.273,35
<b>254</b>	<b>CONCIERTO CENTROS DIAG.TRATAM.TERAP.</b>	<b>152.000,00</b>		<b>152.000,00</b>	<b>51.390,30</b>	<b>51.390,30</b>	<b>100.609,70</b>	<b>45.746,74</b>	<b>5.643,56</b>
2551	SERVICIOS CONCERTADOS DE AMBULANCIAS	10,00		10,00			10,00		
2552	TRASL.ENFERM.CON OTROS MED.DE TRANSP	10,00		10,00			10,00		
<b>255</b>	<b>CONCIERTOS PROGR.ESPECIAL TRANSPORTE</b>	<b>20,00</b>		<b>20,00</b>			<b>20,00</b>		
2582	OTROS SERVIC. ASISTENCIA SANITARIA	10,00		10,00	218.257,62	218.257,62	-218.247,62	181.338,73	36.918,89
<b>258</b>	<b>OTROS SERVICIOS DE ASISTEN.SANITARIA</b>	<b>10,00</b>		<b>10,00</b>	<b>218.257,62</b>	<b>218.257,62</b>	<b>-218.247,62</b>	<b>181.338,73</b>	<b>36.918,89</b>
<b>25</b>	<b>A.SANIT.CON MED.AJENOS</b>	<b>896.950,00</b>	<b>-45.000,00</b>	<b>851.950,00</b>	<b>682.105,38</b>	<b>682.105,38</b>	<b>169.844,62</b>	<b>614.962,86</b>	<b>67.142,52</b>
<b>2</b>	<b>GAST.CORRIENT.BIENES Y SERV.</b>	<b>2.751.070,00</b>	<b>-49.500,00</b>	<b>2.701.570,00</b>	<b>2.365.825,24</b>	<b>2.365.825,24</b>	<b>335.744,76</b>	<b>2.208.550,50</b>	<b>157.274,74</b>
48211	REGIMEN GENERAL	43.680.050,00	10.000.000,00	53.680.050,00	50.695.472,57	50.695.472,57	2.984.577,43	50.695.472,57	
48212	REGIMEN ESPECIAL TRABAJ. AUTONOMOS	14.133.180,00	2.200.000,00	16.333.180,00	16.004.283,70	16.004.283,70	328.896,30	16.004.283,70	
48214	REGIMEN ESPECIAL DEL MAR	12.000,00		12.000,00	7.559,09	7.559,09	4.440,91	7.559,09	
48215	REGIMEN ESPECIAL MINERIA DEL CARBON	14.000,00	40.000,00	54.000,00	96.715,18	96.715,18	-42.715,18	96.715,18	
48217	DE ACCIDENTES DE TRABAJO Y E.P.	19.380.100,00	200.000,00	19.580.100,00	18.404.449,66	18.404.449,66	1.175.650,34	18.404.449,66	
4821	SUB. POR ENF.O ACCID.	77.219.330,00	12.440.000,00	89.659.330,00	85.208.480,20	85.208.480,20	4.450.849,80	85.208.480,20	
<b>482</b>	<b>INCAPACIDAD TEMPORAL</b>	<b>77.219.330,00</b>	<b>12.440.000,00</b>	<b>89.659.330,00</b>	<b>85.208.480,20</b>	<b>85.208.480,20</b>	<b>4.450.849,80</b>	<b>85.208.480,20</b>	
48427	DE A.T. Y E.P.	1.725.320,00	2.550.000,00	4.275.320,00	4.265.030,04	4.265.030,04	10.289,96	4.265.030,04	
4842	SUBSIDIO RIESGO DURANTE EMB	1.725.320,00	2.550.000,00	4.275.320,00	4.265.030,04	4.265.030,04	10.289,96	4.265.030,04	
48447	DE A.T. Y E.P.	60.000,00	106.000,00	166.000,00	163.316,00	163.316,00	2.684,00	163.316,00	
4844	SUBSIDIO RIESGO LACTANCIA NATUR.	60.000,00	106.000,00	166.000,00	163.316,00	163.316,00	2.684,00	163.316,00	
<b>484</b>	<b>PREST.MATER.PATERN. Y RIESGOS</b>	<b>1.785.320,00</b>	<b>2.656.000,00</b>	<b>4.441.320,00</b>	<b>4.428.346,04</b>	<b>4.428.346,04</b>	<b>12.973,96</b>	<b>4.428.346,04</b>	
48617	DE ACCIDENTES DE TRABAJO Y E.P.	500,00		500,00	556,08	556,08	-56,08	556,08	
4861	AUXILIO POR DEFUNCION	500,00		500,00	556,08	556,08	-56,08	556,08	
48637	DE ACCIDENTES DE TRABAJO Y E.P.	1.000.000,00	800.000,00	1.800.000,00	1.627.893,84	1.627.893,84	172.106,16	1.627.893,84	
4863	INDEMNIZACION A TANTO ALZADO	1.000.000,00	800.000,00	1.800.000,00	1.627.893,84	1.627.893,84	172.106,16	1.627.893,84	
48647	DE ACCIDENTES DE TRABAJO Y E.P.	181.770,00	111.000,00	292.770,00	197.488,09	197.488,09	95.281,91	197.488,09	
4864	INDEMNIZACIONES POR BAREMO	181.770,00	111.000,00	292.770,00	197.488,09	197.488,09	95.281,91	197.488,09	
<b>486</b>	<b>PREST.Y ENT.UNIC.REGLA.</b>	<b>1.182.270,00</b>	<b>911.000,00</b>	<b>2.093.270,00</b>	<b>1.825.938,01</b>	<b>1.825.938,01</b>	<b>267.331,99</b>	<b>1.825.938,01</b>	
48797	DE ACCIDENTES DE TRABAJO Y E.P.	135.030,00		135.030,00	132.787,84	132.787,84	2.242,16	132.787,84	
4879	AYUDAS DE CARAC.SOC.	135.030,00		135.030,00	132.787,84	132.787,84	2.242,16	132.787,84	
<b>487</b>	<b>PRESTACIONES SOCIALES</b>	<b>135.030,00</b>		<b>135.030,00</b>	<b>132.787,84</b>	<b>132.787,84</b>	<b>2.242,16</b>	<b>132.787,84</b>	
48811	REGIMEN GENERAL	10,00		10,00	18,62	18,62	-8,62	18,62	
48812	REGIMEN ESPEC.TRABAJ. AUTÓNOMOS	10,00		10,00			10,00		
4881	ENTREGAS POR DESPLAZAMIENTO	20,00		20,00	18,62	18,62	1,38	18,62	
48821	REGIMEN GENERAL	10,00		10,00			10,00		
48822	REGIMEN ESPECIAL DE TRABAJADORES AUTONOMOS	10,00		10,00			10,00		





EGARSAT NUM. 276	EJERCICIO 2010
------------------	----------------

LIQUIDACION DEL PRESUPUESTO DE GASTOS
---------------------------------------

DENOMINACION DEL PROGRAMA: 1102 INCAPACIDAD TEMPORAL Y OTRAS PREST.
---

CLASIF. ECONOM.	EXPLICACIÓN	CREDITOS INICIALES	MODIFICACIONES	CREDITOS DEFINITIVOS	GASTOS COMPROMETIDOS	OBLIGACIONES RECONOCIDAS NETAS	REMANENTES DE CREDITO	PAGOS	OBLIGACIONES PENDIENTES DE PAGO A 31 DE DICIEMBRE
48824	REGIMEN ESPECIAL DE TRABAJADORES DEL MAR	10,00		10,00			10,00		
4882	PROTESIS	30,00		30,00			30,00		
48831	REGIMEN GENERAL	10,00		10,00			10,00		
48832	REGIMEN ESPECIAL DE TRABAJADORES AUTONOMOS	10,00		10,00			10,00		
48834	REGIMEN ESPECIAL DE TRABAJADORES DEL MAR	10,00		10,00			10,00		
4883	VEHICULOS PARA INVALIDOS	30,00		30,00			30,00		
48887	DE ACCIDENTES DE TRABAJO Y E.P.	10,00		10,00			10,00		
4888	OTRAS PRESTACIONES E INDEMNIZACIONES	10,00		10,00			10,00		
488	<b>OTRAS PRESTACIONES E INDEMNIZACIONES</b>	<b>90,00</b>		<b>90,00</b>	<b>18,62</b>	<b>18,62</b>	<b>71,38</b>	<b>18,62</b>	
48901	REGIMEN GENERAL	5.000,00		5.000,00			5.000,00		
48902	REGIMEN ESPECIAL DE TRABAJADORES AUTONOMOS	5.000,00		5.000,00			5.000,00		
48904	REGIMEN ESPECIAL DE TRABAJADORES DEL MAR	5.000,00		5.000,00			5.000,00		
4890	RECETAS MEDICAS	15.000,00		15.000,00			15.000,00		
489	<b>FARMACIA</b>	<b>15.000,00</b>		<b>15.000,00</b>			<b>15.000,00</b>		
48	<b>A FAMIL.E INST.SIN F.LUCRO</b>	<b>80.337.040,00</b>	<b>16.007.000,00</b>	<b>96.344.040,00</b>	<b>91.595.570,71</b>	<b>91.595.570,71</b>	<b>4.748.469,29</b>	<b>91.595.570,71</b>	
4	<b>TRANSFERENC. CORRIENTES</b>	<b>80.337.040,00</b>	<b>16.007.000,00</b>	<b>96.344.040,00</b>	<b>91.595.570,71</b>	<b>91.595.570,71</b>	<b>4.748.469,29</b>	<b>91.595.570,71</b>	
	<b>TOTAL OPERACIONES CORRIENTES</b>	<b>84.698.510,00</b>	<b>15.947.500,00</b>	<b>100.646.010,00</b>	<b>95.528.782,85</b>	<b>95.528.782,85</b>	<b>5.117.227,15</b>	<b>95.365.520,01</b>	<b>163.262,84</b>
623	MAQUINARIA, INSTALACIONES Y UTILLAJE	42.000,00		42.000,00			42.000,00		
625	MOBILIARIO Y ENSERES	22.400,00		22.400,00			22.400,00		
626	EQUIPOS PARA PROCESOS DE INFORMACION	5.600,00		5.600,00			5.600,00		
62	INVERSIONES NUEVAS	70.000,00		70.000,00			70.000,00		
6321	CONSTRUCCIONES	200.000,00		200.000,00			200.000,00		
632	EDIFICIOS Y OTRAS CONSTRUCCIONES	200.000,00		200.000,00			200.000,00		
635	MOBILIARIO Y ENSERES	15.000,00		15.000,00			15.000,00		
636	EQUIPOS PARA PROCESOS DE INFORMACION	15.000,00		15.000,00			15.000,00		
639	INMOVILIZADO INMATERIAL	100.000,00		100.000,00			100.000,00		
63	INVERSIONES DE REPOSICION	330.000,00		330.000,00			330.000,00		
6	<b>INVERSIONES REALES</b>	<b>400.000,00</b>		<b>400.000,00</b>			<b>400.000,00</b>		
	<b>TOTAL OPERACIONES DE CAPITAL</b>	<b>400.000,00</b>		<b>400.000,00</b>			<b>400.000,00</b>		
	<b>TOTAL OPERACIONES NO FINANCIERAS</b>	<b>85.098.510,00</b>	<b>15.947.500,00</b>	<b>101.046.010,00</b>	<b>95.528.782,85</b>	<b>95.528.782,85</b>	<b>5.517.227,15</b>	<b>95.365.520,01</b>	<b>163.262,84</b>
	<b>TOTAL PROGRAMA 1102 INCAPACIDAD TEMPORAL Y OTRAS PR</b>	<b>85.098.510,00</b>	<b>15.947.500,00</b>	<b>101.046.010,00</b>	<b>95.528.782,85</b>	<b>95.528.782,85</b>	<b>5.517.227,15</b>	<b>95.365.520,01</b>	<b>163.262,84</b>





**GRUPO DE PROGRAMAS 11**  
**GESTION PRESTAC. ECONOMICAS CONTRIB.**

**PROGRAMA 1105**  
**CAPITALES RENTA Y OTRAS COMP.FINANC.**





EGARSAT NUM. 276	EJERCICIO 2010
------------------	----------------

LIQUIDACION DEL PRESUPUESTO DE GASTOS
---------------------------------------

DENOMINACION DEL PROGRAMA: 1105 CAPITALES RENTA Y OTRAS COMP.FINANC.
--

CLASIF. ECONOM.	EXPLICACIÓN	CREDITOS INICIALES	MODIFICACIONES	CREDITOS DEFINITIVOS	GASTOS COMPROMETIDOS	OBLIGACIONES RECONOCIDAS NETAS	REMANENTES DE CREDITO	PAGOS	OBLIGACIONES PENDIENTES DE PAGO A 31 DE DICIEMBRE
13019	OTROS DIRECTIVOS	105.000,00		105.000,00	100.231,00	100.231,00	4.769,00	100.231,00	
1301	OTROS DIRECTIVOS	105.000,00		105.000,00	100.231,00	100.231,00	4.769,00	100.231,00	
13090	RETRIBUCIONES BASICAS Y OTRAS REMUN.	149.160,00	120.000,00	269.160,00	235.659,23	235.659,23	33.500,77	235.659,23	
1309	OTRO PERSONAL	149.160,00	120.000,00	269.160,00	235.659,23	235.659,23	33.500,77	235.659,23	
<b>130</b>	<b>LABORAL FIJO</b>	<b>254.160,00</b>	<b>120.000,00</b>	<b>374.160,00</b>	<b>335.890,23</b>	<b>335.890,23</b>	<b>38.269,77</b>	<b>335.890,23</b>	
1310	RETRIBUCIONES BASICAS Y OTRAS REMUN.	4.990,00		4.990,00	4.663,97	4.663,97	326,03	4.663,97	
<b>131</b>	<b>LABORAL EVENTUAL</b>	<b>4.990,00</b>		<b>4.990,00</b>	<b>4.663,97</b>	<b>4.663,97</b>	<b>326,03</b>	<b>4.663,97</b>	
1343	OTRO PERSONAL LABORAL FIJO	10.000,00		10.000,00			10.000,00		
<b>134</b>	<b>INDEMNIZACIONES</b>	<b>10.000,00</b>		<b>10.000,00</b>			<b>10.000,00</b>		
137	CONTRIB. A PLANES DE PENSIONES	1.720,00		1.720,00	649,52	649,52	1.070,48	649,52	
<b>13</b>	<b>LABORALES</b>	<b>270.870,00</b>	<b>120.000,00</b>	<b>390.870,00</b>	<b>341.203,72</b>	<b>341.203,72</b>	<b>49.666,28</b>	<b>341.203,72</b>	
1600	CUOTAS DE LA SEGURIDAD SOCIAL	54.880,00		54.880,00	72.315,72	72.315,72	-17.435,72	72.315,72	
<b>160</b>	<b>CUOTAS DE LA SEGURIDAD SOCIAL</b>	<b>54.880,00</b>		<b>54.880,00</b>	<b>72.315,72</b>	<b>72.315,72</b>	<b>-17.435,72</b>	<b>72.315,72</b>	
<b>161</b>	<b>PRESTACIONES COMPLEMENTARIAS</b>	<b>1.000,00</b>		<b>1.000,00</b>	<b>2.435,19</b>	<b>2.435,19</b>	<b>-1.435,19</b>	<b>2.435,19</b>	
1620	FORM.Y PERFECCIONAM. DEL PERSONAL	1.800,00		1.800,00	2.316,90	2.316,90	-516,90	2.316,90	
1621	SERVICIOS DE COMEDOR	8.540,00		8.540,00	10.553,76	10.553,76	-2.013,76	10.553,76	
1624	ACCION SOCIAL GENERAL	250,00		250,00			250,00		
1625	SEGUROS	330,00		330,00			330,00		
1629	OTROS				2.884,56	2.884,56	-2.884,56	2.308,47	576,09
<b>162</b>	<b>GASTOS SOC.PERS.</b>	<b>10.920,00</b>		<b>10.920,00</b>	<b>15.755,22</b>	<b>15.755,22</b>	<b>-4.835,22</b>	<b>15.179,13</b>	<b>576,09</b>
<b>16</b>	<b>CUOT.PREST.Y GAST.SOC.</b>	<b>66.800,00</b>		<b>66.800,00</b>	<b>90.506,13</b>	<b>90.506,13</b>	<b>-23.706,13</b>	<b>89.930,04</b>	<b>576,09</b>
<b>1</b>	<b>GASTOS DE PERSONAL</b>	<b>337.670,00</b>	<b>120.000,00</b>	<b>457.670,00</b>	<b>431.709,85</b>	<b>431.709,85</b>	<b>25.960,15</b>	<b>431.133,76</b>	<b>576,09</b>
202	ARRENDAM.EDIF.Y OTRAS CONSTRUCCIONES	102.300,00		102.300,00	43.820,23	43.820,23	58.479,77	43.669,59	150,64
203	ARRENDAM.MAQUIN.,INSTAL. Y UTILLAJE	1.500,00		1.500,00			1.500,00		
204	ARRENDAM.DE MED.TRANSPORTE	2.100,00		2.100,00			2.100,00		
205	ARRENDAM.DE MOBILIARIO Y ENSERES	600,00		600,00			600,00		
206	ARREND.EQUIP.PARA PROCESOS DE INFORM	600,00		600,00			600,00		
208	ARREND.DE OTRO INMOVILIZADO MATERIAL	600,00		600,00			600,00		
<b>20</b>	<b>ARRENDAMIENTOS Y CANONES</b>	<b>107.700,00</b>		<b>107.700,00</b>	<b>43.820,23</b>	<b>43.820,23</b>	<b>63.879,77</b>	<b>43.669,59</b>	<b>150,64</b>
212	EDIFICIOS Y OTRAS CONSTRUCCIONES	12.130,00		12.130,00	4.469,99	4.469,99	7.660,01	3.086,22	1.383,77
213	MAQUINARIA,INSTALACIONES Y UTILLAJE	11.000,00		11.000,00	2.606,08	2.606,08	8.393,92	1.936,39	669,69
214	ELEMENTOS DE TRANSPORTE	150,00		150,00			150,00		
215	MOBILIARIO Y ENSERES	6.000,00		6.000,00	6.006,34	6.006,34	-6,34	5.483,53	522,81
216	EQUIPOS PARA PROCESOS DE INFORMACION	5.000,00		5.000,00	2.726,68	2.726,68	2.273,32	2.158,76	567,92
219	OTRO INMOVILIZADO MATERIAL	100,00		100,00			100,00		
<b>21</b>	<b>REPARACION,MANTEN.Y CONSERV.</b>	<b>34.380,00</b>		<b>34.380,00</b>	<b>15.809,09</b>	<b>15.809,09</b>	<b>18.570,91</b>	<b>12.664,90</b>	<b>3.144,19</b>



EGARSAT NUM. 276	EJERCICIO 2010
------------------	----------------

LIQUIDACION DEL PRESUPUESTO DE GASTOS
---------------------------------------

DENOMINACION DEL PROGRAMA: 1105 CAPITALES RENTA Y OTRAS COMP.FINANC.
--

CLASIF. ECONOM.	EXPLICACIÓN	CREDITOS INICIALES	MODIFICACIONES	CREDITOS DEFINITIVOS	GASTOS COMPROMETIDOS	OBLIGACIONES RECONOCIDAS NETAS	REMANENTES DE CREDITO	PAGOS	OBLIGACIONES PENDIENTES DE PAGO A 31 DE DICIEMBRE
2200	ORDINARIO NO INVENTARIABLE	15.500,00		15.500,00	2.692,85	2.692,85	12.807,15	1.910,10	782,75
2201	PRENSA, REV., LIBROS Y OTRAS PUBLIC.	9.000,00		9.000,00	8.043,76	8.043,76	956,24	7.944,45	99,31
2202	MATERIAL INFORMATICO NO INVENTARIABL	6.000,00		6.000,00	975,65	975,65	5.024,35	967,81	7,84
<b>220</b>	<b>MATERIAL DE OFICINA</b>	<b>30.500,00</b>		<b>30.500,00</b>	<b>11.712,26</b>	<b>11.712,26</b>	<b>18.787,74</b>	<b>10.822,36</b>	<b>889,90</b>
22100	ENERGIA ELECTRICA	15.000,00		15.000,00	7.115,17	7.115,17	7.884,83	7.115,17	
22101	AGUA	1.500,00		1.500,00	356,40	356,40	1.143,60	356,40	
22102	GAS	50,00		50,00			50,00		
22103	COMBUSTIBLE	50,00		50,00			50,00		
2210	ELECTRICIDAD,AGUA,GAS Y COMBUSTIBLE	16.600,00		16.600,00	7.471,57	7.471,57	9.128,43	7.471,57	
2213	INSTRUM.Y PEQ. UTILLAJE NO SANITARIO	2.500,00		2.500,00	50,50	50,50	2.449,50	50,50	
2217	MAT.NO SANIT.PARA CONSUMO Y REPOSIC.	1.600,00		1.600,00	344,63	344,63	1.255,37	335,28	9,35
2219	OTROS SUMINISTROS	2.000,00		2.000,00			2.000,00		
<b>221</b>	<b>SUMINISTROS</b>	<b>22.700,00</b>		<b>22.700,00</b>	<b>7.866,70</b>	<b>7.866,70</b>	<b>14.833,30</b>	<b>7.857,35</b>	<b>9,35</b>
22200	SERV.TELECOMUNICACIONES	15.000,00		15.000,00	13.279,36	13.279,36	1.720,64	12.411,47	867,89
2220	SERV.DE TELECOMUNICACIONES	15.000,00		15.000,00	13.279,36	13.279,36	1.720,64	12.411,47	867,89
2221	POSTALES Y MENSAJERÍA	800,00		800,00	1.740,28	1.740,28	-940,28	1.613,48	126,80
2229	OTRAS	50,00		50,00			50,00		
<b>222</b>	<b>COMUNICACIONES</b>	<b>15.850,00</b>		<b>15.850,00</b>	<b>15.019,64</b>	<b>15.019,64</b>	<b>830,36</b>	<b>14.024,95</b>	<b>994,69</b>
<b>223</b>	<b>TRANSPORTES</b>	<b>10.000,00</b>		<b>10.000,00</b>	<b>5.675,30</b>	<b>5.675,30</b>	<b>4.324,70</b>	<b>5.026,29</b>	<b>649,01</b>
2240	EDIFICIOS Y LOCALES	2.000,00		2.000,00	653,07	653,07	1.346,93	653,07	
2248	OTRO INMOVILIZADO	50,00		50,00			50,00		
2249	OTROS RIESGOS	5.000,00		5.000,00			5.000,00		
<b>224</b>	<b>PRIMAS DE SEGUROS</b>	<b>7.050,00</b>		<b>7.050,00</b>	<b>653,07</b>	<b>653,07</b>	<b>6.396,93</b>	<b>653,07</b>	
2250	ESTATALES	50,00		50,00			50,00		
2251	AUTONOMICOS	50,00		50,00			50,00		
2252	LOCALES	60,00		60,00			60,00		
<b>225</b>	<b>TRIBUTOS</b>	<b>160,00</b>		<b>160,00</b>			<b>160,00</b>		
22620	DE GESTION ADMINISTRATIVA	50,00		50,00			50,00		
22621	DE COMUNICACION	1.700,00		1.700,00			1.700,00		
2262	INFORMACION Y DIVULGACION	1.750,00		1.750,00			1.750,00		
2263	JURIDICOS, CONTENCIOSOS	213.300,00		213.300,00	120.341,22	120.341,22	92.958,78	119.322,82	1.018,40
22660	REUNIONES,CONFEREN.Y CELEBRAC.ACTOS	460,00		460,00			460,00		
22661	CURSOS DE FORMACION	50,00		50,00			50,00		
2266	REUN.,COFERENC.,CELEB.ACTOS Y CURSOS	510,00		510,00			510,00		
2269	OTROS	2.500,00		2.500,00			2.500,00		
<b>226</b>	<b>GASTOS DIVERSOS</b>	<b>218.060,00</b>		<b>218.060,00</b>	<b>120.341,22</b>	<b>120.341,22</b>	<b>97.718,78</b>	<b>119.322,82</b>	<b>1.018,40</b>
2270	INFORMES,DICT.Y OTRAS ACTUA.PROFES.	9.210,00		9.210,00	7.868,60	7.868,60	1.341,40	7.868,60	
2273	LIMPIEZA Y ASEO	16.000,00		16.000,00	8.609,12	8.609,12	7.390,88	7.074,57	1.534,55
2274	SEGURIDAD	10.000,00		10.000,00	4.482,92	4.482,92	5.517,08	3.358,37	1.124,55



EGARSAT NUM. 276	EJERCICIO 2010
------------------	----------------

LIQUIDACION DEL PRESUPUESTO DE GASTOS
---------------------------------------

DENOMINACION DEL PROGRAMA: 1105 CAPITALES RENTA Y OTRAS COMP.FINANC.
--

CLASIF. ECONOM.	EXPLICACIÓN	CREDITOS INICIALES	MODIFICACIONES	CREDITOS DEFINITIVOS	GASTOS COMPROMETIDOS	OBLIGACIONES RECONOCIDAS NETAS	REMANENTES DE CREDITO	PAGOS	OBLIGACIONES PENDIENTES DE PAGO A 31 DE DICIEMBRE
2276	SERV. CONTRATADOS ADMINISTRATIVOS	1.600,00		1.600,00			1.600,00		
22781	SERVICIOS DE GESTION DE PRESTACIONES	8.600,00		8.600,00			8.600,00		
22782	SERVICIOS DE CARACTER INFORMATICO	51.000,00		51.000,00	12.546,71	12.546,71	38.453,29	10.424,63	2.122,08
2278	COLAB.EN GEST.PREST.SERVICIOS	59.600,00		59.600,00	12.546,71	12.546,71	47.053,29	10.424,63	2.122,08
2279	OTROS	810,00		810,00	3.097,98	3.097,98	-2.287,98	3.085,13	12,85
227	TRABAJ.REALIZ.POR OTRAS EMPR.Y PROF.	97.220,00		97.220,00	36.605,33	36.605,33	60.614,67	31.811,30	4.794,03
22	MATER.SUMINIST.Y OTROS	401.540,00		401.540,00	197.873,52	197.873,52	203.666,48	189.518,14	8.355,38
230	DIETAS	1.050,00		1.050,00	298,77	298,77	751,23	298,77	
231	LOCOMOCION	15.500,00		15.500,00	4.769,36	4.769,36	10.730,64	4.769,36	
232	TRASLADOS	500,00		500,00			500,00		
233	OTRAS INDEMNIZACIONES	500,00		500,00			500,00		
23	INDEMNIZ.RAZON SERVICIO	17.550,00		17.550,00	5.068,13	5.068,13	12.481,87	5.068,13	
2	GAST.CORRIENT.BIENES Y SERV.	561.170,00		561.170,00	262.570,97	262.570,97	298.599,03	250.920,76	11.650,21
421	APORTACIONES PARA EL SOST. SERVICIOS COMUNES	19.385.450,00		19.385.450,00	17.357.711,19	17.357.711,19	2.027.738,81	17.357.711,19	
4221	POR INCAPACIDAD PERMANENTE	11.900.410,00	13.275.000,00	25.175.410,00	25.250.519,26	25.250.519,26	-75.109,26	25.250.519,26	
4222	POR MUERTE	860.960,00	3.000.000,00	3.860.960,00	3.637.724,10	3.637.724,10	223.235,90	3.637.724,10	
422	CAPITALES RENTA	12.761.370,00	16.275.000,00	29.036.370,00	28.888.243,36	28.888.243,36	148.126,64	28.888.243,36	
4230	DEL EJERCICIO CORRIENTE	19.413.270,00		19.413.270,00	18.668.648,79	18.668.648,79	744.621,21	18.668.648,79	
423	CUOTAS DE REASEGURO DE ACCIDENTES DE TRABAJO	19.413.270,00		19.413.270,00	18.668.648,79	18.668.648,79	744.621,21	18.668.648,79	
42	A LA SEGURIDAD SOCIAL	51.560.090,00	16.275.000,00	67.835.090,00	64.914.603,34	64.914.603,34	2.920.486,66	64.914.603,34	
4	TRANSFERENC. CORRIENTES	51.560.090,00	16.275.000,00	67.835.090,00	64.914.603,34	64.914.603,34	2.920.486,66	64.914.603,34	
	<b>TOTAL OPERACIONES CORRIENTES</b>	<b>52.458.930,00</b>	<b>16.395.000,00</b>	<b>68.853.930,00</b>	<b>65.608.884,16</b>	<b>65.608.884,16</b>	<b>3.245.045,84</b>	<b>65.596.657,86</b>	<b>12.226,30</b>
635	MOBILIARIO Y ENSERES	4.000,00		4.000,00			4.000,00		
636	EQUIPOS PARA PROCESOS DE INFORMACION	4.000,00		4.000,00			4.000,00		
639	INMOVILIZADO INMATERIAL	4.000,00		4.000,00			4.000,00		
63	INVERSIONES DE REPOSICION	12.000,00		12.000,00			12.000,00		
6	INVERSIONES REALES	12.000,00		12.000,00			12.000,00		
	<b>TOTAL OPERACIONES DE CAPITAL</b>	<b>12.000,00</b>		<b>12.000,00</b>			<b>12.000,00</b>		
	<b>TOTAL OPERACIONES NO FINANCIERAS</b>	<b>52.470.930,00</b>	<b>16.395.000,00</b>	<b>68.865.930,00</b>	<b>65.608.884,16</b>	<b>65.608.884,16</b>	<b>3.257.045,84</b>	<b>65.596.657,86</b>	<b>12.226,30</b>
	<b>TOTAL PROGRAMA 1105 CAPITALES RENTA Y OTRAS COMP.FIN</b>	<b>52.470.930,00</b>	<b>16.395.000,00</b>	<b>68.865.930,00</b>	<b>65.608.884,16</b>	<b>65.608.884,16</b>	<b>3.257.045,84</b>	<b>65.596.657,86</b>	<b>12.226,30</b>



EGARSAT NUM. 276	EJERCICIO 2010
------------------	----------------

LIQUIDACION DEL PRESUPUESTO DE GASTOS
---------------------------------------

DENOMINACION DEL PROGRAMA: 1105 CAPITALES RENTA Y OTRAS COMP.FINANC.
--

CLASIF. ECONOM.	EXPLICACIÓN	CREDITOS INICIALES	MODIFICACIONES	CREDITOS DEFINITIVOS	GASTOS COMPROMETIDOS	OBLIGACIONES RECONOCIDAS NETAS	REMANENTES DE CREDITO	PAGOS	OBLIGACIONES PENDIENTES DE PAGO A 31 DE DICIEMBRE
	TOTAL GRUPO 11 GESTION PRESTAC. ECONOMICAS CONTRIB.	137.569.440,00	32.342.500,00	169.911.940,00	161.137.667,01	161.137.667,01	8.774.272,99	160.962.177,87	175.489,14





**GRUPO DE PROGRAMAS 21**  
**ATENCIÓN PRIMARIA DE SALUD**

**PROGRAMA 2122**  
**MEDICINA AMBUL.DE MUTUAS A.T.**





EGARSAT NUM. 276	EJERCICIO 2010
------------------	----------------

LIQUIDACION DEL PRESUPUESTO DE GASTOS
---------------------------------------

DENOMINACION DEL PROGRAMA: 2122 MEDICINA AMBUL.DE MUTUAS A.T.
---

CLASIF. ECONOM.	EXPLICACIÓN	CREDITOS INICIALES	MODIFICACIONES	CREDITOS DEFINITIVOS	GASTOS COMPROMETIDOS	OBLIGACIONES RECONOCIDAS NETAS	REMANENTES DE CREDITO	PAGOS	OBLIGACIONES PENDIENTES DE PAGO A 31 DE DICIEMBRE
13019	OTROS DIRECTIVOS	352.740,00		352.740,00	295.509,96	295.509,96	57.230,04	295.509,96	
1301	OTROS DIRECTIVOS	352.740,00		352.740,00	295.509,96	295.509,96	57.230,04	295.509,96	
13090	RETRIBUCIONES BASICAS Y OTRAS REMUN.	7.950.280,00	-653.000,00	7.297.280,00	6.755.190,74	6.755.190,74	542.089,26	6.755.190,74	
1309	OTRO PERSONAL	7.950.280,00	-653.000,00	7.297.280,00	6.755.190,74	6.755.190,74	542.089,26	6.755.190,74	
<b>130</b>	<b>LABORAL FIJO</b>	<b>8.303.020,00</b>	<b>-653.000,00</b>	<b>7.650.020,00</b>	<b>7.050.700,70</b>	<b>7.050.700,70</b>	<b>599.319,30</b>	<b>7.050.700,70</b>	
1310	RETRIBUCIONES BASICAS Y OTRAS REMUN.	332.930,00		332.930,00	473.617,86	473.617,86	-140.687,86	473.617,86	
<b>131</b>	<b>LABORAL EVENTUAL</b>	<b>332.930,00</b>		<b>332.930,00</b>	<b>473.617,86</b>	<b>473.617,86</b>	<b>-140.687,86</b>	<b>473.617,86</b>	
1343	OTRO PERSONAL LABORAL FIJO	122.000,00		122.000,00	125.366,90	125.366,90	-3.366,90	125.366,90	
<b>134</b>	<b>INDEMNIZACIONES</b>	<b>122.000,00</b>		<b>122.000,00</b>	<b>125.366,90</b>	<b>125.366,90</b>	<b>-3.366,90</b>	<b>125.366,90</b>	
137	CONTRIB. A PLANES DE PENSIONES	76.170,00		76.170,00	5.960,79	5.960,79	70.209,21	5.960,79	
<b>13</b>	<b>LABORALES</b>	<b>8.834.120,00</b>	<b>-653.000,00</b>	<b>8.181.120,00</b>	<b>7.655.646,25</b>	<b>7.655.646,25</b>	<b>525.473,75</b>	<b>7.655.646,25</b>	
1600	CUOTAS DE LA SEGURIDAD SOCIAL	1.042.790,00	1.000.000,00	2.042.790,00	1.987.232,86	1.987.232,86	55.557,14	1.987.232,86	
<b>160</b>	<b>CUOTAS DE LA SEGURIDAD SOCIAL</b>	<b>1.042.790,00</b>	<b>1.000.000,00</b>	<b>2.042.790,00</b>	<b>1.987.232,86</b>	<b>1.987.232,86</b>	<b>55.557,14</b>	<b>1.987.232,86</b>	
<b>161</b>	<b>PRESTACIONES COMPLEMENTARIAS</b>	<b>40.000,00</b>		<b>40.000,00</b>	<b>43.343,04</b>	<b>43.343,04</b>	<b>-3.343,04</b>	<b>43.343,04</b>	
1620	FORM.Y PERFECCIONAM. DEL PERSONAL	79.800,00		79.800,00	250.992,84	250.992,84	-171.192,84	239.979,51	11.013,33
1621	SERVICIOS DE COMEDOR	378.520,00		378.520,00	358.856,76	358.856,76	19.663,24	358.856,76	
1624	ACCION SOCIAL GENERAL	15.190,00		15.190,00			15.190,00		
1625	SEGUROS	14.690,00		14.690,00	140.137,33	140.137,33	-125.447,33	140.137,33	
1629	OTROS				91.219,62	91.219,62	-91.219,62	73.102,62	18.117,00
<b>162</b>	<b>GASTOS SOC.PERS.</b>	<b>488.200,00</b>		<b>488.200,00</b>	<b>841.206,55</b>	<b>841.206,55</b>	<b>-353.006,55</b>	<b>812.076,22</b>	<b>29.130,33</b>
<b>16</b>	<b>CUOT.PREST.Y GAST.SOC.</b>	<b>1.570.990,00</b>	<b>1.000.000,00</b>	<b>2.570.990,00</b>	<b>2.871.782,45</b>	<b>2.871.782,45</b>	<b>-300.792,45</b>	<b>2.842.652,12</b>	<b>29.130,33</b>
<b>1</b>	<b>GASTOS DE PERSONAL</b>	<b>10.405.110,00</b>	<b>347.000,00</b>	<b>10.752.110,00</b>	<b>10.527.428,70</b>	<b>10.527.428,70</b>	<b>224.681,30</b>	<b>10.498.298,37</b>	<b>29.130,33</b>
202	ARRENDAM.EDIF.Y OTRAS CONSTRUCCIONES	1.648.160,00	840.000,00	2.488.160,00	2.340.279,99	2.340.279,99	147.880,01	2.335.542,69	4.737,30
203	ARRENDAM.MAQUIN.,INSTAL. Y UTILLAJE	15.000,00		15.000,00			15.000,00		
204	ARRENDAM.DE MED.TRANSPORTE	4.600,00		4.600,00			4.600,00		
205	ARRENDAM.DE MOBILIARIO Y ENSERES	12.000,00		12.000,00	420,58	420,58	11.579,42	420,58	
206	ARREND.EQUIP.PARA PROCESOS DE INFORM.	1.520,00		1.520,00			1.520,00		
208	ARREND.DE OTRO INMOVILIZADO MATERIAL	1.530,00		1.530,00			1.530,00		
209	CANONES	100,00		100,00	310,48	310,48	-210,48		310,48
<b>20</b>	<b>ARRENDAMIENTOS Y CANONES</b>	<b>1.682.910,00</b>	<b>840.000,00</b>	<b>2.522.910,00</b>	<b>2.341.011,05</b>	<b>2.341.011,05</b>	<b>181.898,95</b>	<b>2.335.963,27</b>	<b>5.047,78</b>
212	EDIFICIOS Y OTRAS CONSTRUCCIONES	350.000,00		350.000,00	290.758,12	290.758,12	59.241,88	244.606,38	46.151,74
213	MAQUINARIA,INSTALACIONES Y UTILLAJE	400.000,00		400.000,00	279.634,20	279.634,20	120.365,80	226.269,71	53.364,49
214	ELEMENTOS DE TRANSPORTE	25.000,00		25.000,00	3.293,93	3.293,93	21.706,07	3.293,93	
215	MOBILIARIO Y ENSERES	20.000,00		20.000,00	43.063,06	43.063,06	-23.063,06	26.552,63	16.510,43
216	EQUIPOS PARA PROCESOS DE INFORMACION	59.640,00		59.640,00	72.801,20	72.801,20	-13.161,20	63.454,88	9.346,32
219	OTRO INMOVILIZADO MATERIAL	300,00		300,00			300,00		



EGARSAT NUM. 276	EJERCICIO 2010
------------------	----------------

LIQUIDACION DEL PRESUPUESTO DE GASTOS
---------------------------------------

DENOMINACION DEL PROGRAMA: 2122 MEDICINA AMBUL.DE MUTUAS A.T.
---

CLASIF. ECONOM.	EXPLICACIÓN	CREDITOS INICIALES	MODIFICACIONES	CREDITOS DEFINITIVOS	GASTOS COMPROMETIDOS	OBLIGACIONES RECONOCIDAS NETAS	REMANENTES DE CREDITO	PAGOS	OBLIGACIONES PENDIENTES DE PAGO A 31 DE DICIEMBRE
<b>21</b>	<b>REPARACION,MANTEN.Y CONSERV.</b>	<b>854.940,00</b>		<b>854.940,00</b>	<b>689.550,51</b>	<b>689.550,51</b>	<b>165.389,49</b>	<b>564.177,53</b>	<b>125.372,98</b>
2200	ORDINARIO NO INVENTARIABLE	300.000,00		300.000,00	71.440,60	71.440,60	228.559,40	52.161,57	19.279,03
2201	PRENSA, REV., LIBROS Y OTRAS PUBLIC.	35.000,00		35.000,00	4.070,13	4.070,13	30.929,87	4.009,39	60,74
2202	MATERIAL INFORMATICO NO INVENTARIABL	185.000,00		185.000,00	40.759,28	40.759,28	144.240,72	40.206,98	552,30
<b>220</b>	<b>MATERIAL DE OFICINA</b>	<b>520.000,00</b>		<b>520.000,00</b>	<b>116.270,01</b>	<b>116.270,01</b>	<b>403.729,99</b>	<b>96.377,94</b>	<b>19.892,07</b>
22100	ENERGIA ELECTRICA	300.000,00		300.000,00	318.176,94	318.176,94	-18.176,94	317.711,78	465,16
22101	AGUA	15.000,00		15.000,00	10.934,34	10.934,34	4.065,66	10.270,35	663,99
22102	GAS	5.000,00		5.000,00	1.152,93	1.152,93	3.847,07	1.152,93	
22103	COMBUSTIBLE	9.000,00		9.000,00	2.026,62	2.026,62	6.973,38	2.026,62	
2210	ELECTRICIDAD,AGUA,GAS Y COMBUSTIBLE	329.000,00		329.000,00	332.290,83	332.290,83	-3.290,83	331.161,68	1.129,15
22110	PRODUCTOS FARMACEUTICOS	664.560,00	-500.000,00	164.560,00	357.476,67	357.476,67	-192.916,67	291.942,43	65.534,24
2211	PRODUC. FARMAC. Y HEMODERIVADOS	664.560,00	-500.000,00	164.560,00	357.476,67	357.476,67	-192.916,67	291.942,43	65.534,24
2212	INSTRUM. Y PEQ. UTILLAJE SANITARIO	100.000,00		100.000,00	803,09	803,09	99.196,91	779,14	23,95
2213	INSTRUM.Y PEQ. UTILLAJE NO SANITARIO	20.000,00		20.000,00	11.978,16	11.978,16	8.021,84	10.971,13	1.007,03
22140	LENCERIA	80.000,00		80.000,00			80.000,00		
22141	VESTUARIO	5.000,00		5.000,00	1.731,24	1.731,24	3.268,76	1.700,37	30,87
2214	LENCERIA Y VESTUARIO	85.000,00		85.000,00	1.731,24	1.731,24	83.268,76	1.700,37	30,87
22162	MATERIAL DE RADIOLOGIA	50.000,00		50.000,00	30.792,75	30.792,75	19.207,25	25.427,07	5.365,68
22164	OTRO MATERIAL SANITARIO	400.000,00	-150.000,00	250.000,00	212.506,62	212.506,62	37.493,38	177.898,97	34.607,65
2216	MAT.SANIT. PARA CONSUMO Y REPOSICION	450.000,00	-150.000,00	300.000,00	243.299,37	243.299,37	56.700,63	203.326,04	39.973,33
2217	MAT.NO SANIT.PARA CONSUMO Y REPOSIC.	90.000,00		90.000,00	18.318,55	18.318,55	71.681,45	16.878,66	1.439,89
2219	OTROS SUMINISTROS	40.000,00		40.000,00			40.000,00		
<b>221</b>	<b>SUMINISTROS</b>	<b>1.778.560,00</b>	<b>-650.000,00</b>	<b>1.128.560,00</b>	<b>965.897,91</b>	<b>965.897,91</b>	<b>162.662,09</b>	<b>856.759,45</b>	<b>109.138,46</b>
22200	SERV.TELECOMUNICACIONES	400.000,00		400.000,00	416.662,09	416.662,09	-16.662,09	389.367,89	27.294,20
2220	SERV.DE TELECOMUNICACIONES	400.000,00		400.000,00	416.662,09	416.662,09	-16.662,09	389.367,89	27.294,20
2221	POSTALES Y MENSAJERÍA	105.000,00		105.000,00	45.369,92	45.369,92	59.630,08	41.075,52	4.294,40
2229	OTRAS	500,00		500,00			500,00		
<b>222</b>	<b>COMUNICACIONES</b>	<b>505.500,00</b>		<b>505.500,00</b>	<b>462.032,01</b>	<b>462.032,01</b>	<b>43.467,99</b>	<b>430.443,41</b>	<b>31.588,60</b>
<b>223</b>	<b>TRANSPORTES</b>	<b>135.000,00</b>		<b>135.000,00</b>	<b>73.587,00</b>	<b>73.587,00</b>	<b>61.413,00</b>	<b>64.862,60</b>	<b>8.724,40</b>
2240	EDIFICIOS Y LOCALES	25.000,00		25.000,00	21.079,92	21.079,92	3.920,08	21.079,92	
2241	VEHICULOS	10.000,00		10.000,00	1.695,17	1.695,17	8.304,83	1.695,17	
2248	OTRO INMOVILIZADO	3.000,00		3.000,00			3.000,00		
2249	OTROS RIESGOS	254.000,00		254.000,00			254.000,00		
<b>224</b>	<b>PRIMAS DE SEGUROS</b>	<b>292.000,00</b>		<b>292.000,00</b>	<b>22.775,09</b>	<b>22.775,09</b>	<b>269.224,91</b>	<b>22.775,09</b>	
2250	ESTATALES	2.000,00		2.000,00	851,49	851,49	1.148,51	851,49	
2251	AUTONOMICOS	5.000,00		5.000,00	239,60	239,60	4.760,40	239,60	
2252	LOCALES	20.000,00		20.000,00	15.260,77	15.260,77	4.739,23	15.211,03	49,74
<b>225</b>	<b>TRIBUTOS</b>	<b>27.000,00</b>		<b>27.000,00</b>	<b>16.351,86</b>	<b>16.351,86</b>	<b>10.648,14</b>	<b>16.302,12</b>	<b>49,74</b>
22620	DE GESTION ADMINISTRATIVA	25.000,00		25.000,00			25.000,00		



EGARSAT NUM. 276	EJERCICIO 2010
------------------	----------------

LIQUIDACION DEL PRESUPUESTO DE GASTOS
---------------------------------------

DENOMINACION DEL PROGRAMA: 2122 MEDICINA AMBUL.DE MUTUAS A.T.
---

CLASIF. ECONOM.	EXPLICACIÓN	CREDITOS INICIALES	MODIFICACIONES	CREDITOS DEFINITIVOS	GASTOS COMPROMETIDOS	OBLIGACIONES RECONOCIDAS NETAS	REMANENTES DE CREDITO	PAGOS	OBLIGACIONES PENDIENTES DE PAGO A 31 DE DICIEMBRE
22621	DE COMUNICACION	45.000,00		45.000,00			45.000,00		
2262	INFORMACION Y DIVULGACION	70.000,00		70.000,00			70.000,00		
2263	JURIDICOS, CONTENCIOSOS	100.000,00		100.000,00	18.770,24	18.770,24	81.229,76	11.325,24	7.445,00
22660	REUNIONES,CONFEREN.Y CELEBRAC.ACTOS	27.000,00		27.000,00	1.820,85	1.820,85	25.179,15	1.820,85	
22661	CURSOS DE FORMACION	3.000,00		3.000,00	58.625,28	58.625,28	-55.625,28	58.307,86	317,42
2266	REUN.,COFERENC.,CELEB.ACTOS Y CURSOS	30.000,00		30.000,00	60.446,13	60.446,13	-30.446,13	60.128,71	317,42
2269	OTROS	52.000,00		52.000,00	262,05	262,05	51.737,95	262,05	
<b>226</b>	<b>GASTOS DIVERSOS</b>	<b>252.000,00</b>		<b>252.000,00</b>	<b>79.478,42</b>	<b>79.478,42</b>	<b>172.521,58</b>	<b>71.716,00</b>	<b>7.762,42</b>
2270	INFORMES,DICT.Y OTRAS ACTUA.PROFES.	6.000,00		6.000,00	522,00	522,00	5.478,00	522,00	
2271	ESTUDIOS, PROYEC.INVES.Y OTRAS ACTIV.	2.500,00		2.500,00			2.500,00		
2273	LIMPIEZA Y ASEO	500.000,00		500.000,00	507.046,82	507.046,82	-7.046,82	423.342,73	83.704,09
2274	SEGURIDAD	175.000,00		175.000,00	106.448,31	106.448,31	68.551,69	81.371,16	25.077,15
2276	SERV. CONTRATADOS ADMINISTRATIVOS	1.000,00		1.000,00	871,78	871,78	128,22	871,78	
22782	SERVICIOS DE CARACTER INFORMATICO	470.000,00		470.000,00	427.550,68	427.550,68	42.449,32	360.814,29	66.736,39
2278	COLAB.EN GEST.PREST.SERVICIOS	470.000,00		470.000,00	427.550,68	427.550,68	42.449,32	360.814,29	66.736,39
2279	OTROS	158.000,00		158.000,00	157.363,62	157.363,62	636,38	155.950,29	1.413,33
<b>227</b>	<b>TRABAJ.REALIZ.POR OTRAS EMPR.Y PROF.</b>	<b>1.312.500,00</b>		<b>1.312.500,00</b>	<b>1.199.803,21</b>	<b>1.199.803,21</b>	<b>112.696,79</b>	<b>1.022.872,25</b>	<b>176.930,96</b>
<b>22</b>	<b>MATER.SUMINIST.Y OTROS</b>	<b>4.822.560,00</b>	<b>-650.000,00</b>	<b>4.172.560,00</b>	<b>2.936.195,51</b>	<b>2.936.195,51</b>	<b>1.236.364,49</b>	<b>2.582.108,86</b>	<b>354.086,65</b>
<b>230</b>	<b>DIETAS</b>	<b>150.000,00</b>		<b>150.000,00</b>	<b>27.819,64</b>	<b>27.819,64</b>	<b>122.180,36</b>	<b>27.819,64</b>	
<b>231</b>	<b>LOCOMOCION</b>	<b>250.000,00</b>		<b>250.000,00</b>	<b>126.232,81</b>	<b>126.232,81</b>	<b>123.767,19</b>	<b>126.232,81</b>	
<b>232</b>	<b>TRASLADOS</b>	<b>1.000,00</b>		<b>1.000,00</b>			<b>1.000,00</b>		
<b>233</b>	<b>OTRAS INDEMNIZACIONES</b>	<b>1.000,00</b>		<b>1.000,00</b>			<b>1.000,00</b>		
<b>23</b>	<b>INDEMNIZ.RAZON SERVICIO</b>	<b>402.000,00</b>		<b>402.000,00</b>	<b>154.052,45</b>	<b>154.052,45</b>	<b>247.947,55</b>	<b>154.052,45</b>	
2512	CON COMUNIDADES AUTÓNOMAS	450.000,00		450.000,00	14.844,05	14.844,05	435.155,95	13.455,04	1.389,01
2513	CON ENTES TERRITORIALES	150.000,00		150.000,00	172.861,08	172.861,08	-22.861,08	153.116,81	19.744,27
2514	CON ENTES U ORGANISM.INTERNAC.	5.000,00		5.000,00			5.000,00		
2515	CON ENTIDADES PRIVADAS	2.732.560,00		2.732.560,00	2.030.872,55	2.030.872,55	701.687,45	1.817.878,54	212.994,01
2516	CON EL I.N.G.S	25.000,00		25.000,00			25.000,00		
2517	CON MUTUAS DE ACCIDEN.TRABAJO	274.000,00		274.000,00	6.885,18	6.885,18	267.114,82	6.504,32	380,86
<b>251</b>	<b>CONCIERTOS CON INSTIT.ATENC.PRIMARIA</b>	<b>3.636.560,00</b>		<b>3.636.560,00</b>	<b>2.225.462,86</b>	<b>2.225.462,86</b>	<b>1.411.097,14</b>	<b>1.990.954,71</b>	<b>234.508,15</b>
2533	OTRAS HEMODIAL.EN CENTROS NO HOSPIT.	2.000,00		2.000,00			2.000,00		
<b>253</b>	<b>CONCIERTOS POR PROG.ESP.HEMODIALISIS</b>	<b>2.000,00</b>		<b>2.000,00</b>			<b>2.000,00</b>		
25431	CONCIERT.PARA RESONAN.NUCLEAR MAGNE.	1.000.000,00		1.000.000,00	468.940,36	468.940,36	531.059,64	414.966,92	53.973,44
25432	CONCIERTOS PARA T.A.C.	250.000,00		250.000,00	79.278,00	79.278,00	170.722,00	72.189,76	7.088,24
25439	OTROS	300.000,00		300.000,00	158.381,51	158.381,51	141.618,49	145.363,80	13.017,71
2543	CONCIERT.PARA TECNIC.DIAGNOST.IMAGEN	1.550.000,00		1.550.000,00	706.599,87	706.599,87	843.400,13	632.520,48	74.079,39
2545	CONCIERTOS REHABILITACION-FISIOTERAP	2.000.000,00	-320.000,00	1.680.000,00	569.627,89	569.627,89	1.110.372,11	519.594,48	50.033,41
2547	OTROS SERVICIOS ESPECIALES	500.000,00		500.000,00	194.907,45	194.907,45	305.092,55	136.207,29	58.700,16



EGARSAT NUM. 276								EJERCICIO 2010	
LIQUIDACION DEL PRESUPUESTO DE GASTOS									
DENOMINACION DEL PROGRAMA: 2122 MEDICINA AMBUL.DE MUTUAS A.T.									
CLASIF. ECONOM.	EXPLICACIÓN	CREDITOS INICIALES	MODIFICACIONES	CREDITOS DEFINITIVOS	GASTOS COMPROMETIDOS	OBLIGACIONES RECONOCIDAS NETAS	REMANENTES DE CREDITO	PAGOS	OBLIGACIONES PENDIENTES DE PAGO A 31 DE DICIEMBRE
254	CONCIERTO CENTROS DIAG.TRATAM.TERAP.	4.050.000,00	-320.000,00	3.730.000,00	1.471.135,21	1.471.135,21	2.258.864,79	1.288.322,25	182.812,96
2551	SERVICIOS CONCERTADOS DE AMBULANCIAS	2.000.000,00	-500.000,00	1.500.000,00	732,07	732,07	1.499.267,93	732,07	
2552	TRASL.ENFERM.CON OTROS MED.DE TRANSP	600.000,00		600.000,00	41,50	41,50	599.958,50	41,50	
255	CONCIERTOS PROGR.ESPECIAL TRANSPORTE	2.600.000,00	-500.000,00	2.100.000,00	773,57	773,57	2.099.226,43	773,57	
2581	REINTEGRO GASTOS ASIST.SANITARIA	5.000,00		5.000,00	9.892,66	9.892,66	-4.892,66	9.892,66	
2582	OTROS SERVIC.ASISTENCIA SANITARIA	8.000,00		8.000,00	4.443.380,09	4.443.380,09	-4.435.380,09	3.988.618,60	454.761,49
258	OTROS SERVICIOS DE ASISTEN.SANITARIA	13.000,00		13.000,00	4.453.272,75	4.453.272,75	-4.440.272,75	3.998.511,26	454.761,49
25	A.SANIT.CON MED.AJENOS	10.301.560,00	-820.000,00	9.481.560,00	8.150.644,39	8.150.644,39	1.330.915,61	7.278.561,79	872.082,60
2	GAST.CORRIENT.BIENES Y SERV.	18.063.970,00	-630.000,00	17.433.970,00	14.271.453,91	14.271.453,91	3.162.516,09	12.914.863,90	1.356.590,01
4296	A CENTROS MANCOMUNADOS	343.490,00		343.490,00			343.490,00		
429	OTRAS TRANSF.A ENTIDADES DEL SISTEMA	343.490,00		343.490,00			343.490,00		
42	A LA SEGURIDAD SOCIAL	343.490,00		343.490,00			343.490,00		
471	ENTREGAS DE BOTIQUINES	103.190,00		103.190,00	63.418,04	63.418,04	39.771,96	51.066,73	12.351,31
47	A EMPRESAS PRIVADAS	103.190,00		103.190,00	63.418,04	63.418,04	39.771,96	51.066,73	12.351,31
48817	DE ACCIDENTES DE TRABAJO Y E.P.	325.000,00	2.500,00	327.500,00	327.042,94	327.042,94	457,06	327.042,94	
4881	ENTREGAS POR DESPLAZAMIENTO	325.000,00	2.500,00	327.500,00	327.042,94	327.042,94	457,06	327.042,94	
488	OTRAS PRESTACIONES E INDEMNIZACIONES	325.000,00	2.500,00	327.500,00	327.042,94	327.042,94	457,06	327.042,94	
48907	DE ACCIDENTES DE TRABAJO Y E.P.	300.000,00		300.000,00	344.298,92	344.298,92	-44.298,92	315.736,64	28.562,28
4890	RECETAS MEDICAS	300.000,00		300.000,00	344.298,92	344.298,92	-44.298,92	315.736,64	28.562,28
48924	BOTIQUINES DE EMPRESAS	342.280,00	-2.500,00	339.780,00	171.381,64	171.381,64	168.398,36	125.830,16	45.551,48
4892	PRODUCTOS FARMAC.SUMINISTRO DIRECTO	342.280,00	-2.500,00	339.780,00	171.381,64	171.381,64	168.398,36	125.830,16	45.551,48
489	FARMACIA	642.280,00	-2.500,00	639.780,00	515.680,56	515.680,56	124.099,44	441.566,80	74.113,76
48	A FAMIL.E INST.SIN F.LUCRO	967.280,00		967.280,00	842.723,50	842.723,50	124.556,50	768.609,74	74.113,76
4	TRANSFERENC. CORRIENTES	1.413.960,00		1.413.960,00	906.141,54	906.141,54	507.818,46	819.676,47	86.465,07
	<b>TOTAL OPERACIONES CORRIENTES</b>	<b>29.883.040,00</b>	<b>-283.000,00</b>	<b>29.600.040,00</b>	<b>25.705.024,15</b>	<b>25.705.024,15</b>	<b>3.895.015,85</b>	<b>24.232.838,74</b>	<b>1.472.185,41</b>
623	MAQUINARIA, INSTALACIONES Y UTILLAJE	198.000,00		198.000,00	55.181,51	55.181,51	142.818,49	55.181,51	
625	MOBILIARIO Y ENSERES	151.770,00		151.770,00	5.057,60	5.057,60	146.712,40	5.057,60	
626	EQUIPOS PARA PROCESOS DE INFORMACION	46.400,00		46.400,00			46.400,00		
62	INVERSIONES NUEVAS	396.170,00		396.170,00	60.239,11	60.239,11	335.930,89	60.239,11	
6321	CONSTRUCCIONES	2.000.000,00		2.000.000,00	1.129.995,82	1.129.995,82	870.004,18	1.083.399,60	46.596,22
632	EDIFICIOS Y OTRAS CONSTRUCCIONES	2.000.000,00		2.000.000,00	1.129.995,82	1.129.995,82	870.004,18	1.083.399,60	46.596,22
633	MAQUINARIA, INSTALACIONES Y UTILLAJE	1.600.000,00		1.600.000,00	62.180,42	62.180,42	1.537.819,58	52.754,53	9.425,89



EGARSAT NUM. 276	EJERCICIO 2010
------------------	----------------

LIQUIDACION DEL PRESUPUESTO DE GASTOS
---------------------------------------

DENOMINACION DEL PROGRAMA: 2122 MEDICINA AMBUL.DE MUTUAS A.T.
---

CLASIF. ECONOM.	EXPLICACIÓN	CREDITOS INICIALES	MODIFICACIONES	CREDITOS DEFINITIVOS	GASTOS COMPROMETIDOS	OBLIGACIONES RECONOCIDAS NETAS	REMANENTES DE CREDITO	PAGOS	OBLIGACIONES PENDIENTES DE PAGO A 31 DE DICIEMBRE
634	MATERIAL DE TRANSPORTE				4.524,00	4.524,00	-4.524,00	4.524,00	
635	MOBILIARIO Y ENSERES	25.000,00		25.000,00	38.367,35	38.367,35	-13.367,35	38.367,35	
636	EQUIPOS PARA PROCESOS DE INFORMACION	25.000,00		25.000,00	4.000,47	4.000,47	20.999,53	4.000,47	
639	INMOVILIZADO INMATERIAL	290.000,00		290.000,00			290.000,00		
63	INVERSIONES DE REPOSICION	3.940.000,00		3.940.000,00	1.239.068,06	1.239.068,06	2.700.931,94	1.183.045,95	56.022,11
6	INVERSIONES REALES	4.336.170,00		4.336.170,00	1.299.307,17	1.299.307,17	3.036.862,83	1.243.285,06	56.022,11
7206	A CENTROS MANCOMUNADOS	114.030,00		114.030,00			114.030,00		
720	A LA SEGURIDAD SOCIAL	114.030,00		114.030,00			114.030,00		
72	A LA SEGURIDAD SOCIAL	114.030,00		114.030,00			114.030,00		
7	TRANSFERENC. DE CAPITAL	114.030,00		114.030,00			114.030,00		
	<b>TOTAL OPERACIONES DE CAPITAL</b>	<b>4.450.200,00</b>		<b>4.450.200,00</b>	<b>1.299.307,17</b>	<b>1.299.307,17</b>	<b>3.150.892,83</b>	<b>1.243.285,06</b>	<b>56.022,11</b>
	<b>TOTAL OPERACIONES NO FINANCIERAS</b>	<b>34.333.240,00</b>	<b>-283.000,00</b>	<b>34.050.240,00</b>	<b>27.004.331,32</b>	<b>27.004.331,32</b>	<b>7.045.908,68</b>	<b>25.476.123,80</b>	<b>1.528.207,52</b>
	<b>TOTAL PROGRAMA 2122 MEDICINA AMBUL.DE MUTUAS A.T.</b>	<b>34.333.240,00</b>	<b>-283.000,00</b>	<b>34.050.240,00</b>	<b>27.004.331,32</b>	<b>27.004.331,32</b>	<b>7.045.908,68</b>	<b>25.476.123,80</b>	<b>1.528.207,52</b>
	<b>TOTAL GRUPO 21 ATENCION PRIMARIA DE SALUD</b>	<b>34.333.240,00</b>	<b>-283.000,00</b>	<b>34.050.240,00</b>	<b>27.004.331,32</b>	<b>27.004.331,32</b>	<b>7.045.908,68</b>	<b>25.476.123,80</b>	<b>1.528.207,52</b>







**GRUPO DE PROGRAMAS 22**  
**ATENCIÓN ESPECIALIZADA**

**PROGRAMA 2224**  
**MEDICINA HOSP.DE MUTUAS A.T.**





EGARSAT NUM. 276	EJERCICIO 2010
------------------	----------------

LIQUIDACION DEL PRESUPUESTO DE GASTOS
---------------------------------------

DENOMINACION DEL PROGRAMA: 2224 MEDICINA HOSP.DE MUTUAS A.T.
--

CLASIF. ECONOM.	EXPLICACIÓN	CREDITOS INICIALES	MODIFICACIONES	CREDITOS DEFINITIVOS	GASTOS COMPROMETIDOS	OBLIGACIONES RECONOCIDAS NETAS	REMANENTES DE CREDITO	PAGOS	OBLIGACIONES PENDIENTES DE PAGO A 31 DE DICIEMBRE
2522	CON COMUNIDADES AUTONOMAS	635.840,00		635.840,00	9.790,44	9.790,44	626.049,56	9.790,44	
2523	CON ENTES TERRITORIALES	300.000,00		300.000,00	86.577,53	86.577,53	213.422,47	85.153,91	1.423,62
2524	CON ENTES U ORG. INTERNACIONALES	100.000,00		100.000,00			100.000,00		
2525	CON ENTIDADES PRIVADAS	2.327.710,00	200.000,00	2.527.710,00	2.106.929,63	2.106.929,63	420.780,37	1.753.215,98	353.713,65
2526	CON EL I.N.G.S.	4.000,00		4.000,00			4.000,00		
2527	CON MUTUAS DE AT Y EP	775.000,00		775.000,00	30.543,45	30.543,45	744.456,55	23.516,73	7.026,72
<b>252</b>	<b>CONCIERTOS CON INSTIT.ATENC.ESPECIAL</b>	<b>4.142.550,00</b>	<b>200.000,00</b>	<b>4.342.550,00</b>	<b>2.233.841,05</b>	<b>2.233.841,05</b>	<b>2.108.708,95</b>	<b>1.871.677,06</b>	<b>362.163,99</b>
2531	HEMODIALISIS EN CENTROS HOSPITALAR.	25.000,00		25.000,00			25.000,00		
<b>253</b>	<b>CONCIERTOS POR PROG.ESP.HEMODIALISIS</b>	<b>25.000,00</b>		<b>25.000,00</b>			<b>25.000,00</b>		
2581	REINTEGRO GASTOS ASIST.SANITARIA	30.000,00		30.000,00	5.310,00	5.310,00	24.690,00	5.310,00	
2582	OTROS SERVIC.ASISTENCIA SANITARIA				2.049.171,16	2.049.171,16	-2.049.171,16	1.785.725,27	263.445,89
<b>258</b>	<b>OTROS SERVICIOS DE ASISTEN.SANITARIA</b>	<b>30.000,00</b>		<b>30.000,00</b>	<b>2.054.481,16</b>	<b>2.054.481,16</b>	<b>-2.024.481,16</b>	<b>1.791.035,27</b>	<b>263.445,89</b>
<b>25</b>	<b>A.SANIT.CON MED.AJENOS</b>	<b>4.197.550,00</b>	<b>200.000,00</b>	<b>4.397.550,00</b>	<b>4.288.322,21</b>	<b>4.288.322,21</b>	<b>109.227,79</b>	<b>3.662.712,33</b>	<b>625.609,88</b>
<b>2</b>	<b>GAST.CORRIENT.BIENES Y SERV.</b>	<b>4.197.550,00</b>	<b>200.000,00</b>	<b>4.397.550,00</b>	<b>4.288.322,21</b>	<b>4.288.322,21</b>	<b>109.227,79</b>	<b>3.662.712,33</b>	<b>625.609,88</b>
48827	DE ACCIDENTES DE TRABAJO Y E.P.	603.450,00		603.450,00	435.587,04	435.587,04	167.862,96	347.972,43	87.614,61
4882	PROTESIS	603.450,00		603.450,00	435.587,04	435.587,04	167.862,96	347.972,43	87.614,61
48837	DE ACCIDENTES DE TRABAJO Y ENFERMEDADES PROFESION	60.000,00		60.000,00	7.286,00	7.286,00	52.714,00	7.064,00	222,00
4883	VEHICULOS PARA INVALIDOS	60.000,00		60.000,00	7.286,00	7.286,00	52.714,00	7.064,00	222,00
<b>488</b>	<b>OTRAS PRESTACIONES E INDEMNIZACIONES</b>	<b>663.450,00</b>		<b>663.450,00</b>	<b>442.873,04</b>	<b>442.873,04</b>	<b>220.576,96</b>	<b>355.036,43</b>	<b>87.836,61</b>
<b>48</b>	<b>A FAMIL.E INST.SIN F.LUCRO</b>	<b>663.450,00</b>		<b>663.450,00</b>	<b>442.873,04</b>	<b>442.873,04</b>	<b>220.576,96</b>	<b>355.036,43</b>	<b>87.836,61</b>
<b>4</b>	<b>TRANSFERENC. CORRIENTES</b>	<b>663.450,00</b>		<b>663.450,00</b>	<b>442.873,04</b>	<b>442.873,04</b>	<b>220.576,96</b>	<b>355.036,43</b>	<b>87.836,61</b>
	<b>TOTAL OPERACIONES CORRIENTES</b>	<b>4.861.000,00</b>	<b>200.000,00</b>	<b>5.061.000,00</b>	<b>4.731.195,25</b>	<b>4.731.195,25</b>	<b>329.804,75</b>	<b>4.017.748,76</b>	<b>713.446,49</b>
	<b>TOTAL OPERACIONES NO FINANCIERAS</b>	<b>4.861.000,00</b>	<b>200.000,00</b>	<b>5.061.000,00</b>	<b>4.731.195,25</b>	<b>4.731.195,25</b>	<b>329.804,75</b>	<b>4.017.748,76</b>	<b>713.446,49</b>
	<b>TOTAL PROGRAMA 2224 MEDICINA HOSP.DE MUTUAS A.T.</b>	<b>4.861.000,00</b>	<b>200.000,00</b>	<b>5.061.000,00</b>	<b>4.731.195,25</b>	<b>4.731.195,25</b>	<b>329.804,75</b>	<b>4.017.748,76</b>	<b>713.446,49</b>
	<b>TOTAL GRUPO 22 ATENCION ESPECIALIZADA</b>	<b>4.861.000,00</b>	<b>200.000,00</b>	<b>5.061.000,00</b>	<b>4.731.195,25</b>	<b>4.731.195,25</b>	<b>329.804,75</b>	<b>4.017.748,76</b>	<b>713.446,49</b>





**GRUPO DE PROGRAMAS 34**

**OTROS SERVICIOS SOCIALES**

**PROGRAMA 3436**

**HIGIENE Y SEGURIDAD EN EL TRABAJO**





EGARSAT NUM. 276	EJERCICIO 2010
------------------	----------------

LIQUIDACION DEL PRESUPUESTO DE GASTOS
---------------------------------------

DENOMINACION DEL PROGRAMA: 3436 HIGIENE Y SEGURIDAD EN EL TRABAJO
---

CLASIF. ECONOM.	EXPLICACIÓN	CREDITOS INICIALES	MODIFICACIONES	CREDITOS DEFINITIVOS	GASTOS COMPROMETIDOS	OBLIGACIONES RECONOCIDAS NETAS	REMANENTES DE CREDITO	PAGOS	OBLIGACIONES PENDIENTES DE PAGO A 31 DE DICIEMBRE
13019	OTROS DIRECTIVOS	82.000,00		82.000,00	79.771,52	79.771,52	2.228,48	79.771,52	
1301	OTROS DIRECTIVOS	82.000,00		82.000,00	79.771,52	79.771,52	2.228,48	79.771,52	
13090	RETRIBUCIONES BASICAS Y OTRAS REMUN.	194.030,00	-55.500,00	138.530,00	121.309,61	121.309,61	17.220,39	121.309,61	
1309	OTRO PERSONAL	194.030,00	-55.500,00	138.530,00	121.309,61	121.309,61	17.220,39	121.309,61	
<b>130</b>	<b>LABORAL FIJO</b>	<b>276.030,00</b>	<b>-55.500,00</b>	<b>220.530,00</b>	<b>201.081,13</b>	<b>201.081,13</b>	<b>19.448,87</b>	<b>201.081,13</b>	
1310	RETRIBUCIONES BASICAS Y OTRAS REMUN.	35.050,00	33.000,00	68.050,00	53.669,35	53.669,35	14.380,65	53.669,35	
<b>131</b>	<b>LABORAL EVENTUAL</b>	<b>35.050,00</b>	<b>33.000,00</b>	<b>68.050,00</b>	<b>53.669,35</b>	<b>53.669,35</b>	<b>14.380,65</b>	<b>53.669,35</b>	
1343	OTRO PERSONAL LABORAL FIJO	8.000,00		8.000,00			8.000,00		
<b>134</b>	<b>INDEMNIZACIONES</b>	<b>8.000,00</b>		<b>8.000,00</b>			<b>8.000,00</b>		
137	CONTRIB. A PLANES DE PENSIONES	3.430,00		3.430,00	2.317,32	2.317,32	1.112,68	2.317,32	
<b>13</b>	<b>LABORALES</b>	<b>322.510,00</b>	<b>-22.500,00</b>	<b>300.010,00</b>	<b>257.067,80</b>	<b>257.067,80</b>	<b>42.942,20</b>	<b>257.067,80</b>	
1600	CUOTAS DE LA SEGURIDAD SOCIAL	39.080,00	25.500,00	64.580,00	60.728,35	60.728,35	3.851,65	60.728,35	
<b>160</b>	<b>CUOTAS DE LA SEGURIDAD SOCIAL</b>	<b>39.080,00</b>	<b>25.500,00</b>	<b>64.580,00</b>	<b>60.728,35</b>	<b>60.728,35</b>	<b>3.851,65</b>	<b>60.728,35</b>	
<b>161</b>	<b>PRESTACIONES COMPLEMENTARIAS</b>	<b>1.500,00</b>		<b>1.500,00</b>	<b>3.386,97</b>	<b>3.386,97</b>	<b>-1.886,97</b>	<b>3.386,97</b>	
1620	FORM.Y PERFECCIONAM. DEL PERSONAL	3.600,00		3.600,00	2.498,63	2.498,63	1.101,37	2.498,63	
1621	SERVICIOS DE COMEDOR	7.080,00		7.080,00	9.038,19	9.038,19	-1.958,19	9.038,19	
1624	ACCION SOCIAL GENERAL	1.000,00		1.000,00			1.000,00		
1625	SEGUROS	660,00		660,00			660,00		
1629	OTROS				4.329,51	4.329,51	-4.329,51	3.465,39	864,12
<b>162</b>	<b>GASTOS SOC.PERS.</b>	<b>12.340,00</b>		<b>12.340,00</b>	<b>15.866,33</b>	<b>15.866,33</b>	<b>-3.526,33</b>	<b>15.002,21</b>	<b>864,12</b>
<b>16</b>	<b>CUOT.PREST.Y GAST.SOC.</b>	<b>52.920,00</b>	<b>25.500,00</b>	<b>78.420,00</b>	<b>79.981,65</b>	<b>79.981,65</b>	<b>-1.561,65</b>	<b>79.117,53</b>	<b>864,12</b>
<b>1</b>	<b>GASTOS DE PERSONAL</b>	<b>375.430,00</b>	<b>3.000,00</b>	<b>378.430,00</b>	<b>337.049,45</b>	<b>337.049,45</b>	<b>41.380,55</b>	<b>336.185,33</b>	<b>864,12</b>
202	ARRENDAM.EDIF.Y OTRAS CONSTRUCCIONES	46.850,00	15.000,00	61.850,00	61.846,84	61.846,84	3,16	61.620,88	225,96
203	ARRENDAM.MAQUIN.,INSTAL. Y UTILLAJE	1.000,00		1.000,00			1.000,00		
204	ARRENDAM.DE MED.TRANSPORTE	1.000,00		1.000,00			1.000,00		
205	ARRENDAM.DE MOBILIARIO Y ENSERES	2.000,00		2.000,00			2.000,00		
206	ARREND.EQUIP.PARA PROCESOS DE INFORM.	1.000,00		1.000,00			1.000,00		
208	ARREND.DE OTRO INMOVILIZADO MATERIAL	1.000,00		1.000,00			1.000,00		
<b>20</b>	<b>ARRENDAMIENTOS Y CANONES</b>	<b>52.850,00</b>	<b>15.000,00</b>	<b>67.850,00</b>	<b>61.846,84</b>	<b>61.846,84</b>	<b>6.003,16</b>	<b>61.620,88</b>	<b>225,96</b>
212	EDIFICIOS Y OTRAS CONSTRUCCIONES	8.000,00		8.000,00	6.443,77	6.443,77	1.556,23	4.408,05	2.035,72
213	MAQUINARIA,INSTALACIONES Y UTILLAJE	6.000,00		6.000,00	3.786,14	3.786,14	2.213,86	2.792,38	993,76
214	ELEMENTOS DE TRANSPORTE	1.000,00		1.000,00			1.000,00		
215	MOBILIARIO Y ENSERES	1.000,00		1.000,00	1.639,06	1.639,06	-639,06	854,86	784,20
216	EQUIPOS PARA PROCESOS DE INFORMACION	6.000,00		6.000,00	3.423,75	3.423,75	2.576,25	3.014,20	409,55
219	OTRO INMOVILIZADO MATERIAL	10,00		10,00			10,00		
<b>21</b>	<b>REPARACION,MANTEN.Y CONSERV.</b>	<b>22.010,00</b>		<b>22.010,00</b>	<b>15.292,72</b>	<b>15.292,72</b>	<b>6.717,28</b>	<b>11.069,49</b>	<b>4.223,23</b>



EGARSAT NUM. 276							EJERCICIO 2010		
LIQUIDACION DEL PRESUPUESTO DE GASTOS									
DENOMINACION DEL PROGRAMA: 3436 HIGIENE Y SEGURIDAD EN EL TRABAJO									
CLASIF. ECONOM.	EXPLICACIÓN	CREDITOS INICIALES	MODIFICACIONES	CREDITOS DEFINITIVOS	GASTOS COMPROMETIDOS	OBLIGACIONES RECONOCIDAS NETAS	REMANENTES DE CREDITO	PAGOS	OBLIGACIONES PENDIENTES DE PAGO A 31 DE DICIEMBRE
2200	ORDINARIO NO INVENTARIABLE	13.000,00		13.000,00	5.743,69	5.743,69	7.256,31	2.553,07	3.190,62
2201	PRENSA, REV., LIBROS Y OTRAS PUBLIC.	10.000,00		10.000,00	8.207,67	8.207,67	1.792,33	979,45	7.228,22
2202	MATERIAL INFORMATICO NO INVENTARIABL	1.000,00		1.000,00	1.356,80	1.356,80	-356,80	1.345,05	11,75
<b>220</b>	<b>MATERIAL DE OFICINA</b>	<b>24.000,00</b>		<b>24.000,00</b>	<b>15.308,16</b>	<b>15.308,16</b>	<b>8.691,84</b>	<b>4.877,57</b>	<b>10.430,59</b>
22100	ENERGIA ELECTRICA	11.000,00		11.000,00	10.323,96	10.323,96	676,04	10.323,96	
22101	AGUA	1.000,00		1.000,00	516,16	516,16	483,84	516,16	
22102	GAS	1.000,00		1.000,00			1.000,00		
22103	COMBUSTIBLE	1.000,00		1.000,00			1.000,00		
2210	ELECTRICIDAD,AGUA,GAS Y COMBUSTIBLE	14.000,00		14.000,00	10.840,12	10.840,12	3.159,88	10.840,12	
2212	INSTRUM. Y PEQ. UTILLAJE SANITARIO	1.000,00		1.000,00			1.000,00		
2213	INSTRUM.Y PEQ. UTILLAJE NO SANITARIO	3.000,00		3.000,00	71,89	71,89	2.928,11	71,89	
22140	LENCERIA	10,00		10,00			10,00		
22141	VESTUARIO	10,00		10,00			10,00		
2214	LENCERIA Y VESTUARIO	20,00		20,00			20,00		
22164	OTRO MATERIAL SANITARIO	10,00		10,00			10,00		
2216	MAT.SANIT. PARA CONSUMO Y REPOSICION	10,00		10,00			10,00		
2217	MAT.NO SANIT.PARA CONSUMO Y REPOSIC.	1.000,00		1.000,00	730,50	730,50	269,50	716,48	14,02
2219	OTROS SUMINISTROS	200,00		200,00			200,00		
<b>221</b>	<b>SUMINISTROS</b>	<b>19.230,00</b>		<b>19.230,00</b>	<b>11.642,51</b>	<b>11.642,51</b>	<b>7.587,49</b>	<b>11.628,49</b>	<b>14,02</b>
22200	SERV. TELECOMUNICACIONES	25.000,00		25.000,00	19.777,86	19.777,86	5.222,14	18.476,00	1.301,86
2220	SERV.DE TELECOMUNICACIONES	25.000,00		25.000,00	19.777,86	19.777,86	5.222,14	18.476,00	1.301,86
2221	POSTALES Y MENSAJERIA	10,00		10,00	1.905,06	1.905,06	-1.895,06	1.714,86	190,20
2229	OTRAS	10,00		10,00			10,00		
<b>222</b>	<b>COMUNICACIONES</b>	<b>25.020,00</b>		<b>25.020,00</b>	<b>21.682,92</b>	<b>21.682,92</b>	<b>3.337,08</b>	<b>20.190,86</b>	<b>1.492,06</b>
<b>223</b>	<b>TRANSPORTES</b>	<b>5.000,00</b>		<b>5.000,00</b>	<b>2.834,09</b>	<b>2.834,09</b>	<b>2.165,91</b>	<b>2.515,01</b>	<b>319,08</b>
2240	EDIFICIOS Y LOCALES	1.100,00		1.100,00	898,81	898,81	201,19	898,81	
2241	VEHICULOS	10,00		10,00			10,00		
2248	OTRO INMOVILIZADO	10,00		10,00			10,00		
2249	OTROS RIESGOS	10,00		10,00			10,00		
<b>224</b>	<b>PRIMAS DE SEGUROS</b>	<b>1.130,00</b>		<b>1.130,00</b>	<b>898,81</b>	<b>898,81</b>	<b>231,19</b>	<b>898,81</b>	
2250	ESTATALES	10,00		10,00			10,00		
2251	AUTONOMICOS	10,00		10,00			10,00		
2252	LOCALES	1.000,00		1.000,00			1.000,00		
<b>225</b>	<b>TRIBUTOS</b>	<b>1.020,00</b>		<b>1.020,00</b>			<b>1.020,00</b>		
22620	DE GESTION ADMINISTRATIVA	10,00		10,00			10,00		
22621	DE COMUNICACION	20.000,00		20.000,00			20.000,00		
2262	INFORMACION Y DIVULGACION	20.010,00		20.010,00			20.010,00		
2263	JURIDICOS, CONTENCIOSOS	10,00		10,00			10,00		
22660	REUNIONES,CONFEREN.Y CELEBRAC.ACTOS	5.000,00		5.000,00			5.000,00		





EGARSAT NUM. 276							EJERCICIO 2010		
LIQUIDACION DEL PRESUPUESTO DE GASTOS									
DENOMINACION DEL PROGRAMA: 3436 HIGIENE Y SEGURIDAD EN EL TRABAJO									
CLASIF. ECONOM.	EXPLICACIÓN	CREDITOS INICIALES	MODIFICACIONES	CREDITOS DEFINITIVOS	GASTOS COMPROMETIDOS	OBLIGACIONES RECONOCIDAS NETAS	REMANENTES DE CREDITO	PAGOS	OBLIGACIONES PENDIENTES DE PAGO A 31 DE DICIEMBRE
22661	CURSOS DE FORMACION	1.600,00		1.600,00			1.600,00		
2266	REUN.,COFERENC.,CELEB.ACTOS Y CURSOS	6.600,00		6.600,00			6.600,00		
2269	OTROS	2.000,00		2.000,00	3,60	3,60	1.996,40	3,60	
<b>226</b>	<b>GASTOS DIVERSOS</b>	<b>28.620,00</b>		<b>28.620,00</b>	<b>3,60</b>	<b>3,60</b>	<b>28.616,40</b>	<b>3,60</b>	
2270	INFORMES,DICT.Y OTRAS ACTUA.PROFES.	5.000,00		5.000,00			5.000,00		
2271	ESTUDIOS, PROYEC.INVES.Y OTRAS ACTIV.	4.400,00		4.400,00			4.400,00		
2273	LIMPIEZA Y ASEO	40.000,00		40.000,00	12.472,27	12.472,27	27.527,73	10.168,84	2.303,43
2274	SEGURIDAD	9.830,00		9.830,00	6.449,72	6.449,72	3.380,28	4.761,71	1.688,01
2276	SERV. CONTRATADOS ADMINISTRATIVOS	2.200,00		2.200,00			2.200,00		
22782	SERVICIOS DE CARACTER INFORMATICO	10.000,00		10.000,00	18.328,78	18.328,78	-8.328,78	15.145,65	3.183,13
2278	COLAB.EN GEST.PREST.SERVICIOS	10.000,00		10.000,00	18.328,78	18.328,78	-8.328,78	15.145,65	3.183,13
2279	OTROS	11.370,00		11.370,00	790,32	790,32	10.579,68	771,03	19,29
<b>227</b>	<b>TRABAJO.REALIZ.POR OTRAS EMPR.Y PROF.</b>	<b>82.800,00</b>		<b>82.800,00</b>	<b>38.041,09</b>	<b>38.041,09</b>	<b>44.758,91</b>	<b>30.847,23</b>	<b>7.193,86</b>
<b>22</b>	<b>MATER.SUMINIST.Y OTROS</b>	<b>186.820,00</b>		<b>186.820,00</b>	<b>90.411,18</b>	<b>90.411,18</b>	<b>96.408,82</b>	<b>70.961,57</b>	<b>19.449,61</b>
230	DIETAS	3.000,00		3.000,00	1.671,98	1.671,98	1.328,02	1.671,98	
231	LOCOMOCION	35.000,00	-15.000,00	20.000,00	14.917,63	14.917,63	5.082,37	14.917,63	
232	TRASLADOS	10,00		10,00			10,00		
233	OTRAS INDEMNIZACIONES	10,00		10,00			10,00		
23	INDEMNIZ.RAZON SERVICIO	38.020,00	-15.000,00	23.020,00	16.589,61	16.589,61	6.430,39	16.589,61	
<b>2</b>	<b>GAST.CORRIENT.BIENES Y SERV.</b>	<b>299.700,00</b>		<b>299.700,00</b>	<b>184.140,35</b>	<b>184.140,35</b>	<b>115.559,65</b>	<b>160.241,55</b>	<b>23.898,80</b>
	<b>TOTAL OPERACIONES CORRIENTES</b>	<b>675.130,00</b>	<b>3.000,00</b>	<b>678.130,00</b>	<b>521.189,80</b>	<b>521.189,80</b>	<b>156.940,20</b>	<b>496.426,88</b>	<b>24.762,92</b>
635	MOBILIARIO Y ENSERES	6.000,00		6.000,00			6.000,00		
636	EQUIPOS PARA PROCESOS DE INFORMACION	6.000,00		6.000,00			6.000,00		
639	INMOVILIZADO INMATERIAL	6.000,00		6.000,00			6.000,00		
63	INVERSIONES DE REPOSICION	18.000,00		18.000,00			18.000,00		
<b>6</b>	<b>INVERSIONES REALES</b>	<b>18.000,00</b>		<b>18.000,00</b>			<b>18.000,00</b>		
	<b>TOTAL OPERACIONES DE CAPITAL</b>	<b>18.000,00</b>		<b>18.000,00</b>			<b>18.000,00</b>		
	<b>TOTAL OPERACIONES NO FINANCIERAS</b>	<b>693.130,00</b>	<b>3.000,00</b>	<b>696.130,00</b>	<b>521.189,80</b>	<b>521.189,80</b>	<b>174.940,20</b>	<b>496.426,88</b>	<b>24.762,92</b>
	<b>TOTAL PROGRAMA 3436 HIGIENE Y SEGURIDAD EN EL TRABAJO</b>	<b>693.130,00</b>	<b>3.000,00</b>	<b>696.130,00</b>	<b>521.189,80</b>	<b>521.189,80</b>	<b>174.940,20</b>	<b>496.426,88</b>	<b>24.762,92</b>
	<b>TOTAL GRUPO 34 OTROS SERVICIOS SOCIALES</b>	<b>693.130,00</b>	<b>3.000,00</b>	<b>696.130,00</b>	<b>521.189,80</b>	<b>521.189,80</b>	<b>174.940,20</b>	<b>496.426,88</b>	<b>24.762,92</b>





**GRUPO DE PROGRAMAS 43**

**GESTION DEL PATRIMONIO**

**PROGRAMA 4364**

**ADMINISTRACION DEL PATRIMONIO**





EGARSAT NUM. 276 EJERCICIO 2010

LIQUIDACION DEL PRESUPUESTO DE GASTOS

DENOMINACION DEL PROGRAMA: 4364 ADMINISTRACION DEL PATRIMONIO

CLASIF. ECONOM.	EXPLICACIÓN	CREDITOS INICIALES	MODIFICACIONES	CREDITOS DEFINITIVOS	GASTOS COMPROMETIDOS	OBLIGACIONES RECONOCIDAS NETAS	REMANENTES DE CREDITO	PAGOS	OBLIGACIONES PENDIENTES DE PAGO A 31 DE DICIEMBRE
7204	A LA TESORERIA DE LA S.S.	2.784.000,00	1.691.800,65	4.475.800,65	4.475.800,65	4.475.800,65		4.475.800,65	
720	A LA SEGURIDAD SOCIAL	2.784.000,00	1.691.800,65	4.475.800,65	4.475.800,65	4.475.800,65		4.475.800,65	
72	A LA SEGURIDAD SOCIAL	2.784.000,00	1.691.800,65	4.475.800,65	4.475.800,65	4.475.800,65		4.475.800,65	
7	TRANSFERENC. DE CAPITAL	2.784.000,00	1.691.800,65	4.475.800,65	4.475.800,65	4.475.800,65		4.475.800,65	
	<u>TOTAL OPERACIONES DE CAPITAL</u>	2.784.000,00	1.691.800,65	4.475.800,65	4.475.800,65	4.475.800,65		4.475.800,65	
	<u>TOTAL OPERACIONES NO FINANCIERAS</u>	2.784.000,00	1.691.800,65	4.475.800,65	4.475.800,65	4.475.800,65		4.475.800,65	
800	A CORTO PLAZO	10.074.040,00		10.074.040,00			10.074.040,00		
801	A LARGO PLAZO	10.000.000,00		10.000.000,00	421.000,00	421.000,00	9.579.000,00	421.000,00	
80	ADQ. DEUDA DEL SECTOR PUBLICO	20.074.040,00		20.074.040,00	421.000,00	421.000,00	19.653.040,00	421.000,00	
810	A CORTO PLAZO	1.000.000,00		1.000.000,00			1.000.000,00		
811	A LARGO PLAZO	1.781.310,00		1.781.310,00			1.781.310,00		
81	ADQUI.OBLIG. Y BONOS FUERA S.P.	2.781.310,00		2.781.310,00			2.781.310,00		
8	ACTIVOS FINANCIEROS	22.855.350,00		22.855.350,00	421.000,00	421.000,00	22.434.350,00	421.000,00	
	<u>TOTAL OPERACIONES FINANCIERAS</u>	22.855.350,00		22.855.350,00	421.000,00	421.000,00	22.434.350,00	421.000,00	
	<u>TOTAL PROGRAMA 4364 ADMINISTRACION DEL PATRIMONIO</u>	25.639.350,00	1.691.800,65	27.331.150,65	4.896.800,65	4.896.800,65	22.434.350,00	4.896.800,65	
	<u>TOTAL GRUPO 43 GESTION DEL PATRIMONIO</u>	25.639.350,00	1.691.800,65	27.331.150,65	4.896.800,65	4.896.800,65	22.434.350,00	4.896.800,65	





**GRUPO DE PROGRAMAS 45**  
**ADMN.SERVIC. GRLES.DE TESOR**

**PROGRAMA 4591**  
**DIRECCION Y SERV.GENERALES**







EGARSAT NUM. 276	EJERCICIO 2010
------------------	----------------

LIQUIDACION DEL PRESUPUESTO DE GASTOS
---------------------------------------

DENOMINACION DEL PROGRAMA: 4591 DIRECCION Y SERV.GENERALES
--

CLASIF. ECONOM.	EXPLICACIÓN	CREDITOS INICIALES	MODIFICACIONES	CREDITOS DEFINITIVOS	GASTOS COMPROMETIDOS	OBLIGACIONES RECONOCIDAS NETAS	REMANENTES DE CREDITO	PAGOS	OBLIGACIONES PENDIENTES DE PAGO A 31 DE DICIEMBRE
1300	ALTOS CARGOS	141.900,00		141.900,00	141.900,00	141.900,00		141.900,00	
13019	OTROS DIRECTIVOS	325.000,00		325.000,00	311.832,44	311.832,44	13.167,56	311.832,44	
1301	OTROS DIRECTIVOS	325.000,00		325.000,00	311.832,44	311.832,44	13.167,56	311.832,44	
13090	RETRIBUCIONES BASICAS Y OTRAS REMUN.	2.793.360,00	-105.000,00	2.688.360,00	2.562.594,58	2.562.594,58	125.765,42	2.562.594,58	
1309	OTRO PERSONAL	2.793.360,00	-105.000,00	2.688.360,00	2.562.594,58	2.562.594,58	125.765,42	2.562.594,58	
<b>130</b>	<b>LABORAL FIJO</b>	<b>3.260.260,00</b>	<b>-105.000,00</b>	<b>3.155.260,00</b>	<b>3.016.327,02</b>	<b>3.016.327,02</b>	<b>138.932,98</b>	<b>3.016.327,02</b>	
1310	RETRIBUCIONES BASICAS Y OTRAS REMUN.	93.700,00	65.000,00	158.700,00	122.717,68	122.717,68	35.982,32	122.717,68	
<b>131</b>	<b>LABORAL EVENTUAL</b>	<b>93.700,00</b>	<b>65.000,00</b>	<b>158.700,00</b>	<b>122.717,68</b>	<b>122.717,68</b>	<b>35.982,32</b>	<b>122.717,68</b>	
1343	OTRO PERSONAL LABORAL FIJO	40.000,00		40.000,00	68.296,50	68.296,50	-28.296,50	68.296,50	
<b>134</b>	<b>INDEMNIZACIONES</b>	<b>40.000,00</b>		<b>40.000,00</b>	<b>68.296,50</b>	<b>68.296,50</b>	<b>-28.296,50</b>	<b>68.296,50</b>	
1350	ALTOS CARGOS	68.100,00		68.100,00	52.644,52	52.644,52	15.455,48	52.644,52	
<b>135</b>	<b>RETRIBUCIONES COMPLEMENTARIAS ABSOR.</b>	<b>68.100,00</b>		<b>68.100,00</b>	<b>52.644,52</b>	<b>52.644,52</b>	<b>15.455,48</b>	<b>52.644,52</b>	
137	CONTRIB. A PLANES DE PENSIONES	24.630,00		24.630,00	31.537,81	31.537,81	-6.907,81	31.537,81	
<b>13</b>	<b>LABORALES</b>	<b>3.486.690,00</b>	<b>-40.000,00</b>	<b>3.446.690,00</b>	<b>3.291.523,53</b>	<b>3.291.523,53</b>	<b>155.166,47</b>	<b>3.291.523,53</b>	
1600	CUOTAS DE LA SEGURIDAD SOCIAL	881.850,00	-100.000,00	781.850,00	765.573,41	765.573,41	16.276,59	765.573,41	
<b>160</b>	<b>CUOTAS DE LA SEGURIDAD SOCIAL</b>	<b>881.850,00</b>	<b>-100.000,00</b>	<b>781.850,00</b>	<b>765.573,41</b>	<b>765.573,41</b>	<b>16.276,59</b>	<b>765.573,41</b>	
<b>161</b>	<b>PRESTACIONES COMPLEMENTARIAS</b>	<b>13.000,00</b>		<b>13.000,00</b>	<b>22.306,00</b>	<b>22.306,00</b>	<b>-9.306,00</b>	<b>22.306,00</b>	
1620	FORM.Y PERFECCIONAM. DEL PERSONAL	25.800,00		25.800,00	48.248,92	48.248,92	-22.448,92	45.888,92	2.360,00
1621	SERVICIOS DE COMEDOR	122.380,00		122.380,00	116.915,40	116.915,40	5.464,60	116.915,40	
1624	ACCION SOCIAL GENERAL	4.840,00		4.840,00			4.840,00		
1625	SEGUROS	4.750,00		4.750,00			4.750,00		
1629	OTROS				30.583,17	30.583,17	-30.583,17	22.413,21	8.169,96
<b>162</b>	<b>GASTOS SOC.PERS.</b>	<b>157.770,00</b>		<b>157.770,00</b>	<b>195.747,49</b>	<b>195.747,49</b>	<b>-37.977,49</b>	<b>185.217,53</b>	<b>10.529,96</b>
<b>16</b>	<b>CUOT.PREST.Y GAST.SOC.</b>	<b>1.052.620,00</b>	<b>-100.000,00</b>	<b>952.620,00</b>	<b>983.626,90</b>	<b>983.626,90</b>	<b>-31.006,90</b>	<b>973.096,94</b>	<b>10.529,96</b>
<b>1</b>	<b>GASTOS DE PERSONAL</b>	<b>4.539.310,00</b>	<b>-140.000,00</b>	<b>4.399.310,00</b>	<b>4.275.150,43</b>	<b>4.275.150,43</b>	<b>124.159,57</b>	<b>4.264.620,47</b>	<b>10.529,96</b>
202	ARRENDAM.EDIF.Y OTRAS CONSTRUCCIONES	1.228.160,00	-350.000,00	878.160,00	813.019,23	813.019,23	65.140,77	809.788,13	3.231,10
203	ARRENDAM.MAQUIN.,INSTAL. Y UTILLAJE	3.000,00		3.000,00			3.000,00		
204	ARRENDAM.DE MED.TRANSPORTE	24.000,00		24.000,00	31.681,65	31.681,65	-7.681,65	31.681,65	
205	ARRENDAM.DE MOBILIARIO Y ENSERES	5.000,00		5.000,00			5.000,00		
206	ARREND.EQUIP.PARA PROCESOS DE INFORM	1.500,00		1.500,00			1.500,00		
208	ARREND.DE OTRO INMOVILIZADO MATERIAL	1.500,00		1.500,00			1.500,00		
209	CANONES	100,00		100,00			100,00		
<b>20</b>	<b>ARRENDAMIENTOS Y CANONES</b>	<b>1.263.260,00</b>	<b>-350.000,00</b>	<b>913.260,00</b>	<b>844.700,88</b>	<b>844.700,88</b>	<b>68.559,12</b>	<b>841.469,78</b>	<b>3.231,10</b>
212	EDIFICIOS Y OTRAS CONSTRUCCIONES	110.000,00		110.000,00	57.360,10	57.360,10	52.639,90	40.283,51	17.076,59
213	MAQUINARIA,INSTALACIONES Y UTILLAJE	54.540,00		54.540,00	57.336,81	57.336,81	-2.796,81	50.289,22	7.047,59
214	ELEMENTOS DE TRANSPORTE	11.000,00		11.000,00	3.605,85	3.605,85	7.394,15	3.605,85	



EGARSAT NUM. 276	EJERCICIO 2010
------------------	----------------

LIQUIDACION DEL PRESUPUESTO DE GASTOS
---------------------------------------

DENOMINACION DEL PROGRAMA: 4591 DIRECCION Y SERV.GENERALES
--

CLASIF. ECONOM.	EXPLICACIÓN	CREDITOS INICIALES	MODIFICACIONES	CREDITOS DEFINITIVOS	GASTOS COMPROMETIDOS	OBLIGACIONES RECONOCIDAS NETAS	REMANENTES DE CREDITO	PAGOS	OBLIGACIONES PENDIENTES DE PAGO A 31 DE DICIEMBRE
215	MOBILIARIO Y ENSERES	22.000,00		22.000,00	16.246,96	16.246,96	5.753,04	10.320,67	5.926,29
216	EQUIPOS PARA PROCESOS DE INFORMACION	90.000,00		90.000,00	33.172,63	33.172,63	56.827,37	28.307,17	4.865,46
219	OTRO INMOVILIZADO MATERIAL	50,00		50,00			50,00		
21	REPARACION,MANTEN.Y CONSERV.	287.590,00		287.590,00	167.722,35	167.722,35	119.867,65	132.806,42	34.915,93
2200	ORDINARIO NO INVENTARIABLE	110.000,00		110.000,00	26.034,21	26.034,21	83.965,79	19.823,00	6.211,21
2201	PRENSA, REV., LIBROS Y OTRAS PUBLIC.	75.000,00		75.000,00	7.972,33	7.972,33	67.027,67	7.750,44	221,89
2202	MATERIAL INFORMatico NO INVENTARIABL	50.000,00		50.000,00	17.815,05	17.815,05	32.184,95	15.179,22	2.635,83
220	MATERIAL DE OFICINA	235.000,00		235.000,00	51.821,59	51.821,59	183.178,41	42.752,66	9.068,93
22100	ENERGIA ELECTRICA	100.000,00		100.000,00	81.550,08	81.550,08	18.449,92	80.677,72	872,36
22101	AGUA	8.000,00		8.000,00	6.562,73	6.562,73	1.437,27	6.424,02	138,71
22102	GAS	1.200,00		1.200,00			1.200,00		
22103	COMBUSTIBLE	7.500,00		7.500,00	6.566,23	6.566,23	933,77	6.566,23	
2210	ELECTRICIDAD,AGUA,GAS Y COMBUSTIBLE	116.700,00		116.700,00	94.679,04	94.679,04	22.020,96	93.667,97	1.011,07
2213	INSTRUM.Y PEQ. UTILLAJE NO SANITARIO	50.000,00		50.000,00	7.110,85	7.110,85	42.889,15	6.471,15	639,70
2217	MAT.NO SANIT.PARA CONSUMO Y REPOSIC.	14.000,00		14.000,00	14.122,35	14.122,35	-122,35	12.260,98	1.861,37
2219	OTROS SUMINISTROS	75.000,00		75.000,00			75.000,00		
221	SUMINISTROS	255.700,00		255.700,00	115.912,24	115.912,24	139.787,76	112.400,10	3.512,14
22200	SERV.TELECOMUNICACIONES	754.630,00		754.630,00	145.995,75	145.995,75	608.634,25	136.354,87	9.640,88
2220	SERV.DE TELECOMUNICACIONES	754.630,00		754.630,00	145.995,75	145.995,75	608.634,25	136.354,87	9.640,88
2221	POSTALES Y MENSAJERÍA	10.000,00		10.000,00	21.238,33	21.238,33	-11.238,33	19.523,03	1.715,30
2229	OTRAS	2.400,00		2.400,00			2.400,00		
222	COMUNICACIONES	767.030,00		767.030,00	167.234,08	167.234,08	599.795,92	155.877,90	11.356,18
223	TRANSPORTES	120.000,00	-100.000,00	20.000,00	25.450,33	25.450,33	-5.450,33	23.427,82	2.022,51
2240	EDIFICIOS Y LOCALES	6.000,00		6.000,00	7.109,68	7.109,68	-1.109,68	7.109,68	
2241	VEHICULOS	6.500,00		6.500,00			6.500,00		
2248	OTRO INMOVILIZADO	6.700,00		6.700,00			6.700,00		
2249	OTROS RIESGOS	21.000,00		21.000,00			21.000,00		
224	PRIMAS DE SEGUROS	40.200,00		40.200,00	7.109,68	7.109,68	33.090,32	7.109,68	
2250	ESTATALES	600,00		600,00			600,00		
2251	AUTONOMICOS	1.800,00		1.800,00	27,75	27,75	1.772,25	27,75	
2252	LOCALES	15.000,00		15.000,00	3.965,14	3.965,14	11.034,86	3.744,82	220,32
225	TRIBUTOS	17.400,00		17.400,00	3.992,89	3.992,89	13.407,11	3.772,57	220,32
22620	DE GESTION ADMINISTRATIVA	1.000,00		1.000,00	2.976,02	2.976,02	-1.976,02	2.976,02	
22621	DE COMUNICACION	370.000,00	-52.086,58	317.913,42			317.913,42		
2262	INFORMACION Y DIVULGACION	371.000,00	-52.086,58	318.913,42	2.976,02	2.976,02	315.937,40	2.976,02	
2263	JURIDICOS, CONTENCIOSOS	10.000,00		10.000,00	50,00	50,00	9.950,00	50,00	
2265	CUOTAS DE ASOCIACION	50.000,00	7.086,58	57.086,58	57.086,58	57.086,58	57.086,58	57.086,58	
22660	REUNIONES,CONFEREN.Y CELEBRAC.ACTOS	116.000,00		116.000,00	32.009,56	32.009,56	83.990,44	32.009,56	
22661	CURSOS DE FORMACION	70.000,00		70.000,00	38.943,88	38.943,88	31.056,12	38.943,88	



EGARSAT NUM. 276	EJERCICIO 2010
------------------	----------------

LIQUIDACION DEL PRESUPUESTO DE GASTOS
---------------------------------------

DENOMINACION DEL PROGRAMA: 4591 DIRECCION Y SERV.GENERALES
--

CLASIF. ECONOM.	EXPLICACIÓN	CREDITOS INICIALES	MODIFICACIONES	CREDITOS DEFINITIVOS	GASTOS COMPROMETIDOS	OBLIGACIONES RECONOCIDAS NETAS	REMANENTES DE CREDITO	PAGOS	OBLIGACIONES PENDIENTES DE PAGO A 31 DE DICIEMBRE
2266	REUN.,COFERENC.,CELEB.ACTOS Y CURSOS	186.000,00		186.000,00	70.953,44	70.953,44	115.046,56	70.953,44	
2269	OTROS	60.000,00		60.000,00	4.968,64	4.968,64	55.031,36	4.968,64	
<b>226</b>	<b>GASTOS DIVERSOS</b>	<b>677.000,00</b>	<b>-45.000,00</b>	<b>632.000,00</b>	<b>136.034,68</b>	<b>136.034,68</b>	<b>495.965,32</b>	<b>136.034,68</b>	
2270	INFORMES,DICT.Y OTRAS ACTUA.PROFES.	82.000,00		82.000,00	71.626,45	71.626,45	10.373,55	67.064,57	4.561,88
2273	LIMPIEZA Y ASEO	150.000,00		150.000,00	92.814,65	92.814,65	57.185,35	78.445,76	14.368,89
2274	SEGURIDAD	50.000,00		50.000,00	23.249,95	23.249,95	26.750,05	17.223,01	6.026,94
2276	SERV. CONTRATADOS ADMINISTRATIVOS	50.000,00		50.000,00	26.289,22	26.289,22	23.710,78	26.289,22	
22782	SERVICIOS DE CARACTER INFORMATICO	100.000,00		100.000,00	176.249,52	176.249,52	-76.249,52	152.676,84	23.572,68
22783	COLAB.EN LA GESTIÓN DE LAS MATEP DE S.S.	2.032.390,00	854.500,00	2.886.890,00	2.826.107,64	2.826.107,64	60.782,36	2.826.107,64	
2278	COLAB.EN GEST.PREST.SERVICIOS	2.132.390,00	854.500,00	2.986.890,00	3.002.357,16	3.002.357,16	-15.467,16	2.978.784,48	23.572,68
2279	OTROS	87.800,00		87.800,00	76.963,14	76.963,14	10.836,86	67.734,20	9.228,94
<b>227</b>	<b>TRABAJ.REALIZ.POR OTRAS EMPR.Y PROF.</b>	<b>2.552.190,00</b>	<b>854.500,00</b>	<b>3.406.690,00</b>	<b>3.293.300,57</b>	<b>3.293.300,57</b>	<b>113.389,43</b>	<b>3.235.541,24</b>	<b>57.759,33</b>
<b>22</b>	<b>MATER.SUMINIST.Y OTROS</b>	<b>4.664.520,00</b>	<b>709.500,00</b>	<b>5.374.020,00</b>	<b>3.800.856,06</b>	<b>3.800.856,06</b>	<b>1.573.163,94</b>	<b>3.716.916,65</b>	<b>83.939,41</b>
230	DIETAS	100.000,00		100.000,00	84.739,09	84.739,09	15.260,91	84.739,09	
231	LOCOMOCION	275.000,00	-200.000,00	75.000,00	135.318,85	135.318,85	-60.318,85	135.318,85	
232	TRASLADOS	1.000,00		1.000,00			1.000,00		
233	OTRAS INDEMNIZACIONES	1.000,00		1.000,00			1.000,00		
23	INDEMNIZ.RAZON SERVICIO	377.000,00	-200.000,00	177.000,00	220.057,94	220.057,94	-43.057,94	220.057,94	
240	GASTOS DE EDICION Y DISTRIBUCION	10,00		10,00			10,00		
24	GASTOS DE PUBLICACIONES	10,00		10,00			10,00		
<b>2</b>	<b>GAST.CORRIENT.BIENES Y SERV.</b>	<b>6.592.380,00</b>	<b>159.500,00</b>	<b>6.751.880,00</b>	<b>5.033.337,23</b>	<b>5.033.337,23</b>	<b>1.718.542,77</b>	<b>4.911.250,79</b>	<b>122.086,44</b>
359	OTROS GASTOS FINANCIEROS	51.630,00		51.630,00	19.045,13	19.045,13	32.584,87	19.045,13	
35	INTERES.DEMORA Y OTROS GASTOS	51.630,00		51.630,00	19.045,13	19.045,13	32.584,87	19.045,13	
<b>3</b>	<b>GASTOS FINANCIEROS</b>	<b>51.630,00</b>		<b>51.630,00</b>	<b>19.045,13</b>	<b>19.045,13</b>	<b>32.584,87</b>	<b>19.045,13</b>	
4296	A CENTROS MANCOMUNADOS	265.210,00		265.210,00	25.359,07	25.359,07	239.850,93	25.359,07	
429	OTRAS TRANSF.A ENTIDADES DEL SISTEMA	265.210,00		265.210,00	25.359,07	25.359,07	239.850,93	25.359,07	
42	A LA SEGURIDAD SOCIAL	265.210,00		265.210,00	25.359,07	25.359,07	239.850,93	25.359,07	
4801	A ORG.SIND.Y EMP.COMP.COMIS.CONTROL	75.000,00		75.000,00	7.961,66	7.961,66	67.038,34	7.961,66	
480	AYUDAS GENERICAS A FAM.E INST. SIN L	75.000,00		75.000,00	7.961,66	7.961,66	67.038,34	7.961,66	
48	A FAMIL.E INST.SIN F.LUCRO	75.000,00		75.000,00	7.961,66	7.961,66	67.038,34	7.961,66	
<b>4</b>	<b>TRANSFERENC. CORRIENTES</b>	<b>340.210,00</b>		<b>340.210,00</b>	<b>33.320,73</b>	<b>33.320,73</b>	<b>306.889,27</b>	<b>33.320,73</b>	



EGARSAT NUM. 276	EJERCICIO 2010
------------------	----------------

LIQUIDACION DEL PRESUPUESTO DE GASTOS
---------------------------------------

DENOMINACION DEL PROGRAMA: 4591 DIRECCION Y SERV.GENERALES
--

CLASIF. ECONOM.	EXPLICACIÓN	CREDITOS INICIALES	MODIFICACIONES	CREDITOS DEFINITIVOS	GASTOS COMPROMETIDOS	OBLIGACIONES RECONOCIDAS NETAS	REMANENTES DE CREDITO	PAGOS	OBLIGACIONES PENDIENTES DE PAGO A 31 DE DICIEMBRE
	<b>TOTAL OPERACIONES CORRIENTES</b>	<b>11.523.530,00</b>	<b>19.500,00</b>	<b>11.543.030,00</b>	<b>9.360.853,52</b>	<b>9.360.853,52</b>	<b>2.182.176,48</b>	<b>9.228.237,12</b>	<b>132.616,40</b>
623	MAQUINARIA, INSTALACIONES Y UTILLAJE	11.000,00		11.000,00			11.000,00		
625	MOBILIARIO Y ENSERES	15.000,00		15.000,00			15.000,00		
626	EQUIPOS PARA PROCESOS DE INFORMACION	1.500,00		1.500,00			1.500,00		
62	INVERSIONES NUEVAS	27.500,00		27.500,00			27.500,00		
6321	CONSTRUCCIONES	332.500,00		332.500,00	29.929,79	29.929,79	302.570,21	8.506,97	21.422,82
632	EDIFICIOS Y OTRAS CONSTRUCCIONES	332.500,00		332.500,00	29.929,79	29.929,79	302.570,21	8.506,97	21.422,82
635	MOBILIARIO Y ENSERES	150.000,00		150.000,00	18.062,83	18.062,83	131.937,17	17.687,12	375,71
636	EQUIPOS PARA PROCESOS DE INFORMACION	150.000,00		150.000,00	5.258,29	5.258,29	144.741,71	2.484,72	2.773,57
639	INMOVILIZADO INMATERIAL	250.000,00		250.000,00	70.800,00	70.800,00	179.200,00		70.800,00
63	INVERSIONES DE REPOSICION	882.500,00		882.500,00	124.050,91	124.050,91	758.449,09	28.678,81	95.372,10
6	INVERSIONES REALES	910.000,00		910.000,00	124.050,91	124.050,91	785.949,09	28.678,81	95.372,10
7206	A CENTROS MANCOMUNADOS	16.540,00		16.540,00			16.540,00		
720	A LA SEGURIDAD SOCIAL	16.540,00		16.540,00			16.540,00		
72	A LA SEGURIDAD SOCIAL	16.540,00		16.540,00			16.540,00		
7	TRANSFERENC. DE CAPITAL	16.540,00		16.540,00			16.540,00		
	<b>TOTAL OPERACIONES DE CAPITAL</b>	<b>926.540,00</b>		<b>926.540,00</b>	<b>124.050,91</b>	<b>124.050,91</b>	<b>802.489,09</b>	<b>28.678,81</b>	<b>95.372,10</b>
	<b>TOTAL OPERACIONES NO FINANCIERAS</b>	<b>12.450.070,00</b>	<b>19.500,00</b>	<b>12.469.570,00</b>	<b>9.484.904,43</b>	<b>9.484.904,43</b>	<b>2.984.665,57</b>	<b>9.256.915,93</b>	<b>227.988,50</b>
8300	AL PERSONAL	110.000,00		110.000,00	23.100,00	23.100,00	86.900,00	23.100,00	
8301	OTROS	110.000,00		110.000,00			110.000,00		
830	PRESTAMOS Y ANTICIPOS A CORTO PLAZO	220.000,00		220.000,00	23.100,00	23.100,00	196.900,00	23.100,00	
8310	AL PERSONAL	100.000,00		100.000,00			100.000,00		
831	PRESTAMOS A LARGO PLAZO	100.000,00		100.000,00			100.000,00		
83	CONC.PRESTAM.NO PUBLIC.	320.000,00		320.000,00	23.100,00	23.100,00	296.900,00	23.100,00	
8400	A CORTO PLAZO	110.000,00		110.000,00			110.000,00		
8401	A LARGO PLAZO	200.000,00		200.000,00			200.000,00		
840	DEPOSITOS	310.000,00		310.000,00			310.000,00		
8410	A CORTO PLAZO	200.000,00		200.000,00	279.020,39	279.020,39	-79.020,39	279.020,39	
8411	A LARGO PLAZO	180.000,00		180.000,00	44,88	44,88	179.955,12	44,88	
841	FIANZAS	380.000,00		380.000,00	279.065,27	279.065,27	100.934,73	279.065,27	
84	CONST.DE DEPOSITOS Y FIANZAS	690.000,00		690.000,00	279.065,27	279.065,27	410.934,73	279.065,27	



EGARSAT NUM. 276	EJERCICIO 2010
------------------	----------------

LIQUIDACION DEL PRESUPUESTO DE GASTOS
---------------------------------------

DENOMINACION DEL PROGRAMA: 4591 DIRECCION Y SERV.GENERALES
--

CLASIF. ECONOM.	EXPLICACIÓN	CREDITOS INICIALES	MODIFICACIONES	CREDITOS DEFINITIVOS	GASTOS COMPROMETIDOS	OBLIGACIONES RECONOCIDAS NETAS	REMANENTES DE CREDITO	PAGOS	OBLIGACIONES PENDIENTES DE PAGO A 31 DE DICIEMBRE
8	ACTIVOS FINANCIEROS	1.010.000,00		1.010.000,00	302.165,27	302.165,27	707.834,73	302.165,27	
	<u>TOTAL OPERACIONES FINANCIERAS</u>	1.010.000,00		1.010.000,00	302.165,27	302.165,27	707.834,73	302.165,27	
	<u>TOTAL PROGRAMA 4591 DIRECCION Y SERV.GENERALES</u>	13.460.070,00	19.500,00	13.479.570,00	9.787.069,70	9.787.069,70	3.692.500,30	9.559.081,20	227.988,50
	<u>TOTAL GRUPO 45 ADMON.SERVIC. GRLES.DE TESOR</u>	13.460.070,00	19.500,00	13.479.570,00	9.787.069,70	9.787.069,70	3.692.500,30	9.559.081,20	227.988,50
	<u>TOTAL GENERAL EGARSAT NUM. 276</u>	216.556.230,00	33.973.800,65	250.530.030,65	208.078.253,73	208.078.253,73	42.451.776,92	205.408.359,16	2.669.894,57





## LIQUIDACION DEL PRESUPUESTO DE INGRESOS







EGARSAT NUM. 276 EJERCICIO 2010

LIQUIDACION DEL PRESUPUESTO DE INGRESOS

CLASIF. ECONOM.	EXPLICACION	PREVISIONES INICIALES	MODIFICACIONES	PREVISIONES DEFINITIVAS	DERECHOS RECONOCIDOS NETOS	RECAUDACION NETA	DERECHOS CANCELADOS	DERECHOS PENDIENTES DE COBRO A 31 DE DICIEMBRE
1210	CUOTAS DE EMPLEADORES	38.441.570,00		38.441.570,00	42.934.601,37	41.600.610,57	606.561,63	727.429,17
1211	CUOTAS DE TRABAJADORES	7.656.970,00		7.656.970,00	8.551.909,45	8.286.199,07	120.817,70	144.892,68
<b>121</b>	<b>COTIZACIONES DEL REGIMEN GENERAL</b>	<b>46.098.540,00</b>		<b>46.098.540,00</b>	<b>51.486.510,82</b>	<b>49.886.809,64</b>	<b>727.379,33</b>	<b>872.321,85</b>
1221	CUOTAS DE TRABAJADORES	18.272.440,00		18.272.440,00	19.747.525,35	18.554.971,92	429.878,10	762.675,33
<b>122</b>	<b>COTIZ.DEL REG.ESPEC.TRAB. AUTONOMOS</b>	<b>18.272.440,00</b>		<b>18.272.440,00</b>	<b>19.747.525,35</b>	<b>18.554.971,92</b>	<b>429.878,10</b>	<b>762.675,33</b>
1240	CUOTAS DE EMPLEADORES	27.000,00		27.000,00	23.985,45	23.783,15	202,30	
1241	CUOTAS DE TRABAJADORES	5.380,00		5.380,00	4.777,52	4.737,23	40,29	
<b>124</b>	<b>COTIZ.DEL REG.ESP.DE TRABAJ.DEL MAR</b>	<b>32.380,00</b>		<b>32.380,00</b>	<b>28.762,97</b>	<b>28.520,38</b>	<b>242,59</b>	
1250	CUOTAS DE EMPLEADORES	38.620,00		38.620,00	61.489,79	59.656,09		1.833,70
1251	CUOTAS DE TRABAJADORES	7.690,00		7.690,00	12.247,83	11.882,58		365,25
<b>125</b>	<b>COTIZAC.REG.ESP.MINERIA DEL CARBON</b>	<b>46.310,00</b>		<b>46.310,00</b>	<b>73.737,62</b>	<b>71.538,67</b>		<b>2.198,95</b>
1270	CUOTAS POR INCAP.TEMPORAL	75.786.080,00		75.786.080,00	68.590.027,28	65.977.072,50	1.326.236,87	1.286.717,91
1271	CUOTAS POR I.M.S.	62.379.170,00		62.379.170,00	59.793.514,61	57.644.453,44	1.098.427,11	1.050.634,06
1272	CUOTAS RIESGO EMBARAZO Y LACTANCIA NATURAL	460.000,00		460.000,00	473.058,56	473.058,56		
<b>127</b>	<b>COTIZAC. DE ACCID.DE TRABAJO Y E.P.</b>	<b>138.625.250,00</b>		<b>138.625.250,00</b>	<b>128.856.600,45</b>	<b>124.094.584,50</b>	<b>2.424.663,98</b>	<b>2.337.351,97</b>
<b>129</b>	<b>COTIZACIONES CESE ACT.TRAB.AUTÓNOMOS</b>				<b>276.908,21</b>	<b>276.908,21</b>		
<b>12</b>	<b>COTIZACIONES SOCIALES</b>	<b>203.074.920,00</b>		<b>203.074.920,00</b>	<b>200.470.045,42</b>	<b>192.913.333,32</b>	<b>3.582.164,00</b>	<b>3.974.548,10</b>
<b>1</b>	<b>COTIZACIONES SOCIALES</b>	<b>203.074.920,00</b>		<b>203.074.920,00</b>	<b>200.470.045,42</b>	<b>192.913.333,32</b>	<b>3.582.164,00</b>	<b>3.974.548,10</b>
32711	AL SECTOR PRIVADO	440.000,00		440.000,00	870.335,82	868.094,10		2.241,72
32712	A ENTIDADES DEL SISTEMA	60.000,00		60.000,00	59.924,10	58.517,86		1.406,24
3271	GESTION.POR MUTUAS A.T. Y E.P.	500.000,00		500.000,00	930.259,92	926.611,96		3.647,96
<b>327</b>	<b>DE ASISTENCIA SANITARIA</b>	<b>500.000,00</b>		<b>500.000,00</b>	<b>930.259,92</b>	<b>926.611,96</b>		<b>3.647,96</b>
<b>32</b>	<b>OTROS INGRES.PROCED.PREST.SERVICIOS</b>	<b>500.000,00</b>		<b>500.000,00</b>	<b>930.259,92</b>	<b>926.611,96</b>		<b>3.647,96</b>
3805	DE MUTUAS DE A.T. Y E.P.	295.000,00		295.000,00	1.392.718,81	1.392.718,81		
<b>380</b>	<b>DE EJERCICIOS CERRADOS</b>	<b>295.000,00</b>		<b>295.000,00</b>	<b>1.392.718,81</b>	<b>1.392.718,81</b>		
3815	DE MUTUAS DE A.T Y E.P	19.690,00		19.690,00	1.063,10	1.063,10		
<b>381</b>	<b>DEL PRESUPUESTO CORRIENTE</b>	<b>19.690,00</b>		<b>19.690,00</b>	<b>1.063,10</b>	<b>1.063,10</b>		
<b>38</b>	<b>REINTEGROS DE OP.CORRIENTES</b>	<b>314.690,00</b>		<b>314.690,00</b>	<b>1.393.781,91</b>	<b>1.393.781,91</b>		
39119	OTROS				15.015,22	15.015,22		
3911	INTERESES				15.015,22	15.015,22		
<b>391</b>	<b>RECARGOS, INTERESES Y MULTAS</b>				<b>15.015,22</b>	<b>15.015,22</b>		
3995	INGRESOS DIVERSOS DE MUTUAS DE A.T.				13.945,85	13.945,85		
<b>399</b>	<b>INGRESOS DIVERSOS</b>				<b>13.945,85</b>	<b>13.945,85</b>		



EGARSAT NUM. 276 EJERCICIO 2010

LIQUIDACION DEL PRESUPUESTO DE INGRESOS

CLASIF. ECONOM.	EXPLICACION	PREVISIONES INICIALES	MODIFICACIONES	PREVISIONES DEFINITIVAS	DERECHOS RECONOCIDOS NETOS	RECAUDACION NETA	DERECHOS CANCELADOS	DERECHOS PENDIENTES DE COBRO A 31 DE DICIEMBRE
39	OTROS INGRESOS				28.961,07	28.961,07		
3	TASAS Y OTROS INGRESOS	814.690,00		814.690,00	2.353.002,90	2.349.354,94		3.647,96
5000	NO AFECTOS A FONDOS ESPECIFICOS	1.240.570,00		1.240.570,00	1.691.150,00	1.691.150,00		
500	DEL ESTADO	1.240.570,00		1.240.570,00	1.691.150,00	1.691.150,00		
501	DE ORGANISMOS AUTONOMOS	10.000,00		10.000,00				
504	DE SOC.,ENT.PUBL.EMPR.,FUND.Y RESTO	10.000,00		10.000,00				
505	DE COMUNIDADES AUTONOMAS	20.000,00		20.000,00	16.600,00	16.600,00		
507	DE EMPRESAS PRIVADAS	35.000,00		35.000,00				
50	INTERESES DE TITULOS VALORES	1.315.570,00		1.315.570,00	1.707.750,00	1.707.750,00		
5200	NO AFECTAS FONDOS ESPECIFICOS	1.745.850,00		1.745.850,00	547.324,91	547.324,91		
520	INTERESES DE CUENTAS BANCARIAS	1.745.850,00		1.745.850,00	547.324,91	547.324,91		
52	INTERESES DE DEPOSITOS	1.745.850,00		1.745.850,00	547.324,91	547.324,91		
540	ALQUILERES Y PRODUCTOS DE INMUEBLES				35.516,25	35.516,25		
54	RENTAS DE BIENES INMUEBLES				35.516,25	35.516,25		
5	INGRESOS PATRIMONIALES	3.061.420,00		3.061.420,00	2.290.591,16	2.290.591,16		
	<b>TOTAL OPERACIONES CORRIENTES</b>	<b>206.951.030,00</b>		<b>206.951.030,00</b>	<b>205.113.639,48</b>	<b>197.553.279,42</b>	<b>3.582.164,00</b>	<b>3.978.196,06</b>
619	VENTA DE OTRAS INVERSIONES REALES				662.348,80	662.348,80		
61	DE LAS DEMAS INVERSIONES REALES				662.348,80	662.348,80		
6	ENAJENACION DE INVERSIONES REALES				662.348,80	662.348,80		
7204	DE LA TESORERÍA	1.760.000,00		1.760.000,00				
720	DE LA SEGURIDAD SOCIAL	1.760.000,00		1.760.000,00				
72	DE LA SEGURIDAD SOCIAL	1.760.000,00		1.760.000,00				
7	TRANSFERENCIAS DE CAPITAL	1.760.000,00		1.760.000,00				
	<b>TOTAL OPERACIONES DE CAPITAL</b>	<b>1.760.000,00</b>		<b>1.760.000,00</b>	<b>662.348,80</b>	<b>662.348,80</b>		
	<b>TOTAL OPERACIONES NO FINANCIERAS</b>	<b>208.711.030,00</b>		<b>208.711.030,00</b>	<b>205.775.988,28</b>	<b>198.215.628,22</b>	<b>3.582.164,00</b>	<b>3.978.196,06</b>



EGARSAT NUM. 276 EJERCICIO 2010

LIQUIDACION DEL PRESUPUESTO DE INGRESOS

CLASIF. ECONOM.	EXPLICACION	PREVISIONES INICIALES	MODIFICACIONES	PREVISIONES DEFINITIVAS	DERECHOS RECONOCIDOS NETOS	RECAUDACION NETA	DERECHOS CANCELADOS	DERECHOS PENDIENTES DE COBRO A 31 DE DICIEMBRE
800	<b>A CORTO PLAZO</b>				<b>4.500.000,00</b>	<b>4.500.000,00</b>		
80	<b>ENAJENACION DE DEUDA DEL SECT.PUBL.</b>				<b>4.500.000,00</b>	<b>4.500.000,00</b>		
83005	DE MUTUAS DE A.T. Y E.P.	5.000,00		5.000,00	23.100,00	23.100,00		
8300	AL PERSONAL	5.000,00		5.000,00	23.100,00	23.100,00		
830	<b>A CORTO PLAZO</b>	<b>5.000,00</b>		<b>5.000,00</b>	<b>23.100,00</b>	<b>23.100,00</b>		
83105	DE MUTUAS DE A.T. Y E.P.	5.000,00		5.000,00				
8310	AL PERSONAL	5.000,00		5.000,00				
831	<b>A LARGO PLAZO</b>	<b>5.000,00</b>		<b>5.000,00</b>				
83	<b>REINT.PREST.CONCED.FUERA SECTOR PUB.</b>	<b>10.000,00</b>		<b>10.000,00</b>	<b>23.100,00</b>	<b>23.100,00</b>		
8405	DE MUTUAS DE A.T. Y E.P.	500.000,00		500.000,00	11.621,11	11.621,11		
840	<b>DEVOLUCION DE DEPOSITOS</b>	<b>500.000,00</b>		<b>500.000,00</b>	<b>11.621,11</b>	<b>11.621,11</b>		
8415	DE MUTUAS DE A.T. Y E.P.	500.000,00		500.000,00	189.846,07	189.846,07		
841	<b>DEVOLUCION DE FIANZAS</b>	<b>500.000,00</b>		<b>500.000,00</b>	<b>189.846,07</b>	<b>189.846,07</b>		
84	<b>DEVOLUCION DE DEPOSITOS Y FIANZAS</b>	<b>1.000.000,00</b>		<b>1.000.000,00</b>	<b>201.467,18</b>	<b>201.467,18</b>		
8701	DESTINADA AL FONDO DE PREVENCIÓN Y REHABILITACION	1.392.000,00		1.392.000,00				
8702	DESTINADA AL FONDO DE RESERVA DE LA SEGURIDAD SOC	1.392.000,00		1.392.000,00				
8709	DESTINADO OTROS FINES	3.916.170,00		3.916.170,00				
870	<b>REMANENTE DE TESORERIA</b>	<b>6.700.170,00</b>		<b>6.700.170,00</b>				
872	<b>REMANENTE COBERTURA PREST.SOCIALES</b>	<b>135.030,00</b>		<b>135.030,00</b>				
87	<b>REMANENTES DE TESORERIA</b>	<b>6.835.200,00</b>		<b>6.835.200,00</b>				
8	<b>ACTIVOS FINANCIEROS</b>	<b>7.845.200,00</b>		<b>7.845.200,00</b>	<b>4.724.567,18</b>	<b>4.724.567,18</b>		
	<b>TOTAL OPERACIONES FINANCIERAS</b>	<b>7.845.200,00</b>		<b>7.845.200,00</b>	<b>4.724.567,18</b>	<b>4.724.567,18</b>		
	<b>TOTAL INGRESOS</b>	<b>216.556.230,00</b>		<b>216.556.230,00</b>	<b>210.500.555,46</b>	<b>202.940.195,40</b>	<b>3.582.164,00</b>	<b>3.978.196,06</b>





## RESULTADO PRESUPUESTARIO



**ESTADO DE LIQUIDACIÓN DEL PRESUPUESTO  
EJERCICIO: 2010**

**III. RESULTADO PRESUPUESTARIO  
MUTUA: EGARSAT**

**Nº: 276**

CONCEPTOS	DERECHOS RECONOCIDOS NETOS	OBLIGACIONES RECONOCIDAS NETAS	IMPORTES
1. (+) Operaciones no financieras	202.193.824,28	207.355.088,46	-5.161.264,18
2. (+) Operaciones con activos financieros	4.724.567,18	723.165,27	4.001.401,91
I. RESULTADO PRESUPUESTARIO DEL EJERCICIO (1+2)	206.918.391,46	208.078.253,73	-1.159.862,27
II. VARIACIÓN NETA DE PASIVOS FINANCIEROS			
III. SALDO PRESUPUESTARIO DEL EJERCICIO (I+II)			-1.159.862,27
3. (+) Créditos gastados financiados con remanente de tesorería			29.098.903,09
4. (-) Desviaciones de financiación positivas por recursos del ejercicio en gastos con financiación afectada			
5. (+) Desviaciones de financiación negativas en gastos con financiación afectada			
IV. SUPERÁVIT o DÉFICIT DE FINANCIACIÓN DEL EJERCICIO (III+3+4+5)			27.939.040,82







**BALANCE DE RESULTADOS E INFORME DE GESTION**



ESTADO LIQUIDACIÓN DEL PRESUPUESTO  
EJERCICIO: 2010

Mutua: EGARSAT Nº: 276

Nº: 001

IV. BALANCE DE RESULTADOS E INFORME DE GESTIÓN  
CLASIFICACIÓN FUNCIONAL POR PROGRAMAS: 1102  
A) GRADO DE REALIZACIÓN DE OBJETIVOS

OBJETIVO	ACTIVIDADES	INDICADOR	PREVISTO	REALIZADO	DESVIACIONES	
					ABSOLUTAS	%
01 CONSEGUIR UNA DURACIÓN MEDIA MÁXIMA, EN DÍAS, DE CADA PROCESO DE IT	REC.PRESTACIONES PAGO DIRECTO I.T.. VIGILANCIA REC.EFFECTUADOS RÉGIMEN PAGO DELEGADO. VIGILANCIA AGOTAMIENTO PLAZOS DE PRESTACIONES. SEG. DE I.T. POR REGÍMENES Y TIPOS DE PAGO(DIRECTO Y DELEGADO)	-	35,01	42,97	7,96	22,73
01 CONSEGUIR UNA DURACIÓN MEDIA MÁXIMA, EN DÍAS, DE CADA PROCESO DE IT	REC.PRESTACIONES PAGO DIRECTO I.T.. VIGILANCIA REC.EFFECTUADOS RÉGIMEN PAGO DELEGADO. VIGILANCIA AGOTAMIENTO PLAZOS DE PRESTACIONES. SEG. DE I.T. POR REGÍMENES Y TIPOS DE PAGO(DIRECTO Y DELEGADO)	19 NUM. DE PROCESOS CUYA ALTA SE HAYA PRODUCIDO EN EL EJERCICIO	78.190,00	70.227,00	-7.963,00	-10,18
01 CONSEGUIR UNA DURACIÓN MEDIA MÁXIMA, EN DÍAS, DE CADA PROCESO DE IT	REC.PRESTACIONES PAGO DIRECTO I.T.. VIGILANCIA REC.EFFECTUADOS RÉGIMEN PAGO DELEGADO. VIGILANCIA AGOTAMIENTO PLAZOS DE PRESTACIONES. SEG. DE I.T. POR REGÍMENES Y TIPOS DE PAGO(DIRECTO Y DELEGADO)	20 NUM. DE DÍAS DE BAJA, RELATIVOS A PROCESOS CUYA ALTA MÉDICA SE HAYA PRODUCIDO EN EL EJERCICIO	2.737.323,00	3.017.486,00	280.163,00	10,23
02 NO SUPERAR UN PORCENTAJE DE PROCESOS DE IT RESPECTO A LOS AFILIADOS DEL	REC.PRESTACIONES PAGO DIRECTO I.T.. VIGILANCIA REC.EFFECTUADOS RÉGIMEN PAGO DELEGADO. VIGILANCIA AGOTAMIENTO PLAZOS DE PRESTACIONES. SEG. DE I.T. POR REGÍMENES Y TIPOS DE PAGO(DIRECTO Y DELEGADO)	-	1,54	1,53	-0,01	-0,63
02 NO SUPERAR UN PORCENTAJE DE PROCESOS DE IT RESPECTO A LOS AFILIADOS DEL	REC.PRESTACIONES PAGO DIRECTO I.T.. VIGILANCIA REC.EFFECTUADOS RÉGIMEN PAGO DELEGADO. VIGILANCIA AGOTAMIENTO PLAZOS DE PRESTACIONES. SEG. DE I.T. POR REGÍMENES Y TIPOS DE PAGO(DIRECTO Y DELEGADO)	21 Nº DE PROCESOS EN LOS QUE EL ÚLTIMO DÍA DEL PERÍODO EL PACIENTE SE ENCUENTRA EN SITUACIÓN DE BAJA	6.730,00	7.083,00	353,00	5,25
02 NO SUPERAR UN PORCENTAJE DE PROCESOS DE IT RESPECTO A LOS AFILIADOS DEL	REC.PRESTACIONES PAGO DIRECTO I.T.. VIGILANCIA REC.EFFECTUADOS RÉGIMEN PAGO DELEGADO. VIGILANCIA AGOTAMIENTO PLAZOS DE PRESTACIONES. SEG. DE I.T. POR REGÍMENES Y TIPOS DE PAGO(DIRECTO Y DELEGADO)	22 POBLACIÓN PROTEGIDA EL ÚLTIMO DÍA DEL PERÍODO	437.060,00	462.918,00	25.858,00	5,92
03 CONSEGUIR UN GASTOL DIRECTO MÁXIMO POR AFILIADO EN EUROS DE	REC.PRESTACIONES PAGO DIRECTO I.T.. VIGILANCIA REC.EFFECTUADOS RÉGIMEN PAGO DELEGADO. VIGILANCIA AGOTAMIENTO PLAZOS DE PRESTACIONES. SEG. DE I.T. POR REGÍMENES Y TIPOS DE PAGO(DIRECTO Y DELEGADO)	-	175,04	184,83	9,79	5,59
03 CONSEGUIR UN GASTOL DIRECTO MÁXIMO POR AFILIADO EN EUROS DE	REC.PRESTACIONES PAGO DIRECTO I.T.. VIGILANCIA REC.EFFECTUADOS RÉGIMEN PAGO DELEGADO. VIGILANCIA AGOTAMIENTO PLAZOS DE PRESTACIONES. SEG. DE I.T. POR REGÍMENES Y TIPOS DE PAGO(DIRECTO Y DELEGADO)	23 POBLACIÓN MEDIA PROTEGIDA EN EL PERÍODO	441.160,00	461.017,00	19.857,00	4,50
03 CONSEGUIR UN GASTOL DIRECTO MÁXIMO POR AFILIADO EN EUROS DE	REC.PRESTACIONES PAGO DIRECTO I.T.. VIGILANCIA REC.EFFECTUADOS RÉGIMEN PAGO DELEGADO. VIGILANCIA AGOTAMIENTO PLAZOS DE PRESTACIONES. SEG. DE I.T. POR REGÍMENES Y TIPOS DE PAGO(DIRECTO Y DELEGADO)	24 GASTO DIRECTO GENERADO EN EL PERÍODO	77.219,33	85.208,48	7.989,15	10,35
04 CONSEGUIR UN NÚM. MEDIO MÁXIMO DE DÍAS INDEMNIZADOS POR CADA PROCESO INDEMNIZADO DE	REC.PRESTACIONES PAGO DIRECTO I.T.. VIGILANCIA REC.EFFECTUADOS RÉGIMEN PAGO DELEGADO. VIGILANCIA AGOTAMIENTO PLAZOS DE PRESTACIONES. SEG. DE I.T. POR REGÍMENES Y TIPOS DE PAGO(DIRECTO Y DELEGADO)	-	57,27	68,54	11,27	19,67

ESTADO LIQUIDACIÓN DEL PRESUPUESTO  
EJERCICIO: 2010

Mutua: EGARSAT Nº: 276

Nº: 001

IV. BALANCE DE RESULTADOS E INFORME DE GESTIÓN  
CLASIFICACIÓN FUNCIONAL POR PROGRAMAS: 1102  
A) GRADO DE REALIZACIÓN DE OBJETIVOS

OBJETIVO	ACTIVIDADES	INDICADOR	PREVISTO	REALIZADO	DESVIACIONES	
					ABSOLUTAS	%
04 CONSEGUIR UN NÚM. MEDIO MÁXIMO DE DÍAS INDEMNIZADOS POR CADA PROCESO INDEMNIZADO DE	REC.PRESTACIONES PAGO DIRECTO I.T.. VIGILANCIA REC.EFFECTUADOS RÉGIMEN PAGO DELEGADO. VIGILANCIA AGOTAMIENTO PLAZOS DE PRESTACIONES. SEG. DE I.T. POR RÉGIMENES Y TIPOS DE PAGO(DIRECTO Y DELEGADO)	60 NUM. DE PROCESOS INDEMNIZADOS CUYA ALTA SE HAYA PRODUCIDO EN EL PERÍODO	34.989,00	37.298,00	2.309,00	6,60
04 CONSEGUIR UN NÚM. MEDIO MÁXIMO DE DÍAS INDEMNIZADOS POR CADA PROCESO INDEMNIZADO DE	REC.PRESTACIONES PAGO DIRECTO I.T.. VIGILANCIA REC.EFFECTUADOS RÉGIMEN PAGO DELEGADO. VIGILANCIA AGOTAMIENTO PLAZOS DE PRESTACIONES. SEG. DE I.T. POR RÉGIMENES Y TIPOS DE PAGO(DIRECTO Y DELEGADO)	61 NUM. DE DÍAS INDEM. EN EL PERÍODO O ANTERIORES, DE LOS PROCESOS INDEM, CUYA ALTA SE HAYA PRODUCIDO EN EL PERÍODO	2.003.961,00	2.556.403,00	552.442,00	27,57
05 CONSEGUIR UN GASTO MÁXIMO POR DÍA INDEMNIZADO DE EUROS	REC.PRESTACIONES PAGO DIRECTO I.T.. VIGILANCIA REC.EFFECTUADOS RÉGIMEN PAGO DELEGADO. VIGILANCIA AGOTAMIENTO PLAZOS DE PRESTACIONES. SEG. DE I.T. POR RÉGIMENES Y TIPOS DE PAGO(DIRECTO Y DELEGADO)	-	32,32	33,69	1,37	4,24
05 CONSEGUIR UN GASTO MÁXIMO POR DÍA INDEMNIZADO DE EUROS	REC.PRESTACIONES PAGO DIRECTO I.T.. VIGILANCIA REC.EFFECTUADOS RÉGIMEN PAGO DELEGADO. VIGILANCIA AGOTAMIENTO PLAZOS DE PRESTACIONES. SEG. DE I.T. POR RÉGIMENES Y TIPOS DE PAGO(DIRECTO Y DELEGADO)	24 GASTO DIRECTO GENERADO EN EL PERÍODO EN CONCEPTO DE INCAP. TEMPORAL (EN MILES DE EUROS) EXCLUIDAS EMPRESAS COLABORADORAS	77.219,33	85.208,48	7.989,15	10,35
05 CONSEGUIR UN GASTO MÁXIMO POR DÍA INDEMNIZADO DE EUROS	REC.PRESTACIONES PAGO DIRECTO I.T.. VIGILANCIA REC.EFFECTUADOS RÉGIMEN PAGO DELEGADO. VIGILANCIA AGOTAMIENTO PLAZOS DE PRESTACIONES. SEG. DE I.T. POR RÉGIMENES Y TIPOS DE PAGO(DIRECTO Y DELEGADO)	63 NUM. DE DÍAS INDEMNIZADOS EN EL PERÍODO	2.389.404,00	2.529.384,00	139.980,00	5,86
06 REALIZAR UN GASTO DIRECTO MÁXIMO POR PROCESO INDEMNIZADO CON ALTA EN EL PERÍODO DE EUROS	REC.PRESTACIONES PAGO DIRECTO I.T.. VIGILANCIA REC.EFFECTUADOS RÉGIMEN PAGO DELEGADO. VIGILANCIA AGOTAMIENTO PLAZOS DE PRESTACIONES. SEG. DE I.T. POR RÉGIMENES Y TIPOS DE PAGO(DIRECTO Y DELEGADO)	-	1.850,95	2.308,94	457,99	24,74
06 REALIZAR UN GASTO DIRECTO MÁXIMO POR PROCESO INDEMNIZADO CON ALTA EN EL PERÍODO DE EUROS	REC.PRESTACIONES PAGO DIRECTO I.T.. VIGILANCIA REC.EFFECTUADOS RÉGIMEN PAGO DELEGADO. VIGILANCIA AGOTAMIENTO PLAZOS DE PRESTACIONES. SEG. DE I.T. POR RÉGIMENES Y TIPOS DE PAGO(DIRECTO Y DELEGADO)	24 GASTO DIRECTO GENERADO EN EL PERÍODO EN CONCEPTO DE INCAP. TEMPORAL (EN MILES DE EUROS) EXCLUIDAS EMPRESAS COLABORADORAS	77.219,33	85.208,48	7.989,15	10,35
06 REALIZAR UN GASTO DIRECTO MÁXIMO POR PROCESO INDEMNIZADO CON ALTA EN EL PERÍODO DE EUROS	REC.PRESTACIONES PAGO DIRECTO I.T.. VIGILANCIA REC.EFFECTUADOS RÉGIMEN PAGO DELEGADO. VIGILANCIA AGOTAMIENTO PLAZOS DE PRESTACIONES. SEG. DE I.T. POR RÉGIMENES Y TIPOS DE PAGO(DIRECTO Y DELEGADO)	60 NUM. DE PROCESOS INDEMNIZADOS CUYA ALTA SE HAYA PRODUCIDO EN EL PERÍODO	34.989,00	37.298,00	2.309,00	6,60
06 REALIZAR UN GASTO DIRECTO MÁXIMO POR PROCESO INDEMNIZADO CON ALTA EN EL PERÍODO DE EUROS	REC.PRESTACIONES PAGO DIRECTO I.T.. VIGILANCIA REC.EFFECTUADOS RÉGIMEN PAGO DELEGADO. VIGILANCIA AGOTAMIENTO PLAZOS DE PRESTACIONES. SEG. DE I.T. POR RÉGIMENES Y TIPOS DE PAGO(DIRECTO Y DELEGADO)	61 NUM. DE DÍAS INDEM. EN EL PERÍODO O ANTERIORES, DE LOS PROCESOS INDEM, CUYA ALTA SE HAYA PRODUCIDO EN EL PERÍODO	2.003.961,00	2.556.403,00	552.442,00	27,57
06 REALIZAR UN GASTO DIRECTO MÁXIMO POR PROCESO INDEMNIZADO CON ALTA EN EL PERÍODO DE EUROS	REC.PRESTACIONES PAGO DIRECTO I.T.. VIGILANCIA REC.EFFECTUADOS RÉGIMEN PAGO DELEGADO. VIGILANCIA AGOTAMIENTO PLAZOS DE PRESTACIONES. SEG. DE I.T. POR RÉGIMENES Y TIPOS DE PAGO(DIRECTO Y DELEGADO)	63 NUM. DE DÍAS INDEMNIZADOS EN EL PERÍODO	2.389.404,00	2.529.384,00	139.980,00	5,86

ESTADO LIQUIDACIÓN DEL PRESUPUESTO  
EJERCICIO: 2010

Mutua: EGARSAT Nº: 276

Nº: 001

IV. BALANCE DE RESULTADOS E INFORME DE GESTIÓN  
CLASIFICACIÓN FUNCIONAL POR PROGRAMAS: 1102  
A) GRADO DE REALIZACIÓN DE OBJETIVOS

OBJETIVO	ACTIVIDADES	INDICADOR	PREVISTO	REALIZADO	DESVIACIONES	
					ABSOLUTAS	%
07 REALIZAR UN GASTO TOTAL MAXIMO POR AFILIADO DE EUROS	REC.PRESTACIONES PAGO DIRECTO I.T.. VIGILANCIA REC.EFFECTUADOS RÉGIMEN PAGO DELEGADO. VIGILANCIA AGOTAMIENTO PLAZOS DE PRESTACIONES. SEG. DE I.T. POR REGÍMENES Y TIPOS DE PAGO(DIRECTO Y DELEGADO)	-	178,37	187,56	9,18	5,15
07 REALIZAR UN GASTO TOTAL MAXIMO POR AFILIADO DE EUROS	REC.PRESTACIONES PAGO DIRECTO I.T.. VIGILANCIA REC.EFFECTUADOS RÉGIMEN PAGO DELEGADO. VIGILANCIA AGOTAMIENTO PLAZOS DE PRESTACIONES. SEG. DE I.T. POR REGÍMENES Y TIPOS DE PAGO(DIRECTO Y DELEGADO)	23 POBLACIÓN MEDIA PROTEGIDA EN EL PERÍODO	441.160,00	461.017,00	19.857,00	4,50
07 REALIZAR UN GASTO TOTAL MAXIMO POR AFILIADO DE EUROS	REC.PRESTACIONES PAGO DIRECTO I.T.. VIGILANCIA REC.EFFECTUADOS RÉGIMEN PAGO DELEGADO. VIGILANCIA AGOTAMIENTO PLAZOS DE PRESTACIONES. SEG. DE I.T. POR REGÍMENES Y TIPOS DE PAGO(DIRECTO Y DELEGADO)	24 GASTO DIRECTO GENERADO EN EL PERÍODO EN CONCEPTO DE INCAP. TEMPORAL (EN MILES DE EUROS) EXCLUIDAS EMPRESAS COLABORADORAS	77.219,33	85.208,48	7.989,15	10,35
07 REALIZAR UN GASTO TOTAL MAXIMO POR AFILIADO DE EUROS	REC.PRESTACIONES PAGO DIRECTO I.T.. VIGILANCIA REC.EFFECTUADOS RÉGIMEN PAGO DELEGADO. VIGILANCIA AGOTAMIENTO PLAZOS DE PRESTACIONES. SEG. DE I.T. POR REGÍMENES Y TIPOS DE PAGO(DIRECTO Y DELEGADO)	66 GASTOS ASOCIADOS GENERADOS EN EL PERÍODO (SANITARIOS, DE ADMON Y OTROS GENERALES, EN MILES DE EUROS)	1.472,48	1.259,22	-213,26	-14,48
08 CONSEGUIR UN GASTO TOTAL MÁXIMO POR DÍA INDEMNIZADO DE EUROS	REC.PRESTACIONES PAGO DIRECTO I.T.. VIGILANCIA REC.EFFECTUADOS RÉGIMEN PAGO DELEGADO. VIGILANCIA AGOTAMIENTO PLAZOS DE PRESTACIONES. SEG. DE I.T. POR REGÍMENES Y TIPOS DE PAGO(DIRECTO Y DELEGADO)	-	32,93	34,19	1,25	3,80
08 CONSEGUIR UN GASTO TOTAL MÁXIMO POR DÍA INDEMNIZADO DE EUROS	REC.PRESTACIONES PAGO DIRECTO I.T.. VIGILANCIA REC.EFFECTUADOS RÉGIMEN PAGO DELEGADO. VIGILANCIA AGOTAMIENTO PLAZOS DE PRESTACIONES. SEG. DE I.T. POR REGÍMENES Y TIPOS DE PAGO(DIRECTO Y DELEGADO)	24 GASTO DIRECTO GENERADO EN EL PERÍODO EN CONCEPTO DE INCAP. TEMPORAL (EN MILES DE EUROS) EXCLUIDAS EMPRESAS COLABORADORAS	77.219,33	85.208,48	7.989,15	10,35
08 CONSEGUIR UN GASTO TOTAL MÁXIMO POR DÍA INDEMNIZADO DE EUROS	REC.PRESTACIONES PAGO DIRECTO I.T.. VIGILANCIA REC.EFFECTUADOS RÉGIMEN PAGO DELEGADO. VIGILANCIA AGOTAMIENTO PLAZOS DE PRESTACIONES. SEG. DE I.T. POR REGÍMENES Y TIPOS DE PAGO(DIRECTO Y DELEGADO)	63 NUM. DE DÍAS INDEMNIZADOS EN EL PERÍODO	2.389.404,00	2.529.384,00	139.980,00	5,86
08 CONSEGUIR UN GASTO TOTAL MÁXIMO POR DÍA INDEMNIZADO DE EUROS	REC.PRESTACIONES PAGO DIRECTO I.T.. VIGILANCIA REC.EFFECTUADOS RÉGIMEN PAGO DELEGADO. VIGILANCIA AGOTAMIENTO PLAZOS DE PRESTACIONES. SEG. DE I.T. POR REGÍMENES Y TIPOS DE PAGO(DIRECTO Y DELEGADO)	66 GASTOS ASOCIADOS GENERADOS EN EL PERÍODO (SANITARIOS, DE ADMON Y OTROS GENERALES, EN MILES DE EUROS)	1.472,48	1.259,22	-213,26	-14,48
09 REALIZAR UN GASTO TOTAL MÁXIMO POR PROCESO INDEMNIZADO DE EUROS	REC.PRESTACIONES PAGO DIRECTO I.T.. VIGILANCIA REC.EFFECTUADOS RÉGIMEN PAGO DELEGADO. VIGILANCIA AGOTAMIENTO PLAZOS DE PRESTACIONES. SEG. DE I.T. POR REGÍMENES Y TIPOS DE PAGO(DIRECTO Y DELEGADO)	-	1.886,24	2.343,06	456,81	24,22
09 REALIZAR UN GASTO TOTAL MÁXIMO POR PROCESO INDEMNIZADO DE EUROS	REC.PRESTACIONES PAGO DIRECTO I.T.. VIGILANCIA REC.EFFECTUADOS RÉGIMEN PAGO DELEGADO. VIGILANCIA AGOTAMIENTO PLAZOS DE PRESTACIONES. SEG. DE I.T. POR REGÍMENES Y TIPOS DE PAGO(DIRECTO Y DELEGADO)	24 GASTO DIRECTO GENERADO EN EL PERÍODO EN CONCEPTO DE INCAP. TEMPORAL (EN MILES DE EUROS) EXCLUIDAS EMPRESAS COLABORADORAS	77.219,33	85.208,48	7.989,15	10,35

ESTADO LIQUIDACIÓN DEL PRESUPUESTO  
EJERCICIO: 2010

Mutua: EGARSAT Nº: 276

Nº: 001

IV. BALANCE DE RESULTADOS E INFORME DE GESTIÓN  
CLASIFICACIÓN FUNCIONAL POR PROGRAMAS: 1102  
A) GRADO DE REALIZACIÓN DE OBJETIVOS

OBJETIVO	ACTIVIDADES	INDICADOR	PREVISTO	REALIZADO	DESVIACIONES	
					ABSOLUTAS	%
09 REALIZAR UN GASTO TOTAL MÁXIMO POR PROCESO INDEMNIZADO DE EUROS	REC.PRESTACIONES PAGO DIRECTO I.T.. VIGILANCIA REC.EFFECTUADOS RÉGIMEN PAGO DELEGADO. VIGILANCIA AGOTAMIENTO PLAZOS DE PRESTACIONES. SEG. DE I.T. POR RÉGIMENES Y TIPOS DE PAGO(DIRECTO Y DELEGADO)	60 NUM. DE PROCESOS INDEMNIZADOS CUYA ALTA SE HAYA PRODUCIDO EN EL PERÍODO	34.989,00	37.298,00	2.309,00	6,60
09 REALIZAR UN GASTO TOTAL MÁXIMO POR PROCESO INDEMNIZADO DE EUROS	REC.PRESTACIONES PAGO DIRECTO I.T.. VIGILANCIA REC.EFFECTUADOS RÉGIMEN PAGO DELEGADO. VIGILANCIA AGOTAMIENTO PLAZOS DE PRESTACIONES. SEG. DE I.T. POR RÉGIMENES Y TIPOS DE PAGO(DIRECTO Y DELEGADO)	61 NUM. DE DÍAS INDEM. EN EL PERÍODO O ANTERIORES, DE LOS PROCESOS INDEM, CUYA ALTA SE HAYA PRODUCIDO EN EL PERÍODO	2.003.961,00	2.556.403,00	552.442,00	27,57
	REC.PRESTACIONES PAGO DIRECTO I.T.. VIGILANCIA REC.EFFECTUADOS RÉGIMEN PAGO DELEGADO. VIGILANCIA AGOTAMIENTO PLAZOS DE PRESTACIONES. SEG. DE I.T. POR RÉGIMENES Y TIPOS DE PAGO(DIRECTO Y DELEGADO)	-				
	REC.PRESTACIONES PAGO DIRECTO I.T.. VIGILANCIA REC.EFFECTUADOS RÉGIMEN PAGO DELEGADO. VIGILANCIA AGOTAMIENTO PLAZOS DE PRESTACIONES. SEG. DE I.T. POR RÉGIMENES Y TIPOS DE PAGO(DIRECTO Y DELEGADO)	63 NUM. DE DÍAS INDEMNIZADOS EN EL PERÍODO	2.389.404,00	2.529.384,00	139.980,00	5,86
	REC.PRESTACIONES PAGO DIRECTO I.T.. VIGILANCIA REC.EFFECTUADOS RÉGIMEN PAGO DELEGADO. VIGILANCIA AGOTAMIENTO PLAZOS DE PRESTACIONES. SEG. DE I.T. POR RÉGIMENES Y TIPOS DE PAGO(DIRECTO Y DELEGADO)	66 GASTOS ASOCIADOS GENERADOS EN EL PERÍODO (SANITARIOS, DE ADMON Y OTROS GENERALES, EN MILES DE EUROS)	1.472,48	1.259,22	-213,26	-14,48

ESTADO LIQUIDACIÓN DEL PRESUPUESTO  
EJERCICIO: 2010

Mutua: EGARSAT Nº: 276

Nº: 001

IV. BALANCE DE RESULTADOS E INFORME DE GESTIÓN  
CLASIFICACIÓN FUNCIONAL POR PROGRAMAS: 1105  
A) GRADO DE REALIZACIÓN DE OBJETIVOS

OBJETIVO	ACTIVIDADES	INDICADOR	PREVISTO	REALIZADO	DESVIACIONES	
					ABSOLUTAS	%
01 ATENDER UN NÚMERO DE SINIESTROS DE INVALIDEZ GENERADORES DE CAPITALES RENTA	REC.DERECHOS PREST.VITALICIAS Y TEMP.BENEFICIARIOS INVALIDEZ.MUERTE Y SUPERV.DE A.T.. CONTROL CÁLCULO CAPITALES COSTE RENTA DE A.T.. TRAMITACIÓN DE EXPEDIENTES ANTE ORGANISMOS CORRESPONDIENTES	-	82,00	163,00	81,00	98,78
01 ATENDER UN NÚMERO DE SINIESTROS DE INVALIDEZ GENERADORES DE CAPITALES RENTA	REC.DERECHOS PREST.VITALICIAS Y TEMP.BENEFICIARIOS INVALIDEZ.MUERTE Y SUPERV.DE A.T.. CONTROL CÁLCULO CAPITALES COSTE RENTA DE A.T.. TRAMITACIÓN DE EXPEDIENTES ANTE ORGANISMOS CORRESPONDIENTES	20 NÚMERO DE SINIESTROS GENERADOS DE CAPITALES RENTA POR INVALIDEZ	82,00	163,00	81,00	98,78
02 ATENDER UN NÚMERO DE SINIESTROS POR MUERTE, GENERADORES DE CAPITALES RENTA	REC.DERECHOS PREST.VITALICIAS Y TEMP.BENEFICIARIOS INVALIDEZ.MUERTE Y SUPERV.DE A.T.. CONTROL CÁLCULO CAPITALES COSTE RENTA DE A.T.. TRAMITACIÓN DE EXPEDIENTES ANTE ORGANISMOS CORRESPONDIENTES	-	9,00	24,00	15,00	166,67
02 ATENDER UN NÚMERO DE SINIESTROS POR MUERTE, GENERADORES DE CAPITALES RENTA	REC.DERECHOS PREST.VITALICIAS Y TEMP.BENEFICIARIOS INVALIDEZ.MUERTE Y SUPERV.DE A.T.. CONTROL CÁLCULO CAPITALES COSTE RENTA DE A.T.. TRAMITACIÓN DE EXPEDIENTES ANTE ORGANISMOS CORRESPONDIENTES	23 NÚMERO DE SINIESTROS DEVENGADOS DE CAPITALES RENTA POR MUERTE	9,00	24,00	15,00	166,67
	REC.DERECHOS PREST.VITALICIAS Y TEMP.BENEFICIARIOS INVALIDEZ.MUERTE Y SUPERV.DE A.T.. CONTROL CÁLCULO CAPITALES COSTE RENTA DE A.T.. TRAMITACIÓN DE EXPEDIENTES ANTE ORGANISMOS CORRESPONDIENTES	-				
	REC.DERECHOS PREST.VITALICIAS Y TEMP.BENEFICIARIOS INVALIDEZ.MUERTE Y SUPERV.DE A.T.. CONTROL CÁLCULO CAPITALES COSTE RENTA DE A.T.. TRAMITACIÓN DE EXPEDIENTES ANTE ORGANISMOS CORRESPONDIENTES	19 IMPORTE DE LOS CAPITALES RENTA POR INVALIDEZ (EN MILES DE EUROS)	11.900,41	25.250,51	13.350,10	112,18
	REC.DERECHOS PREST.VITALICIAS Y TEMP.BENEFICIARIOS INVALIDEZ.MUERTE Y SUPERV.DE A.T.. CONTROL CÁLCULO CAPITALES COSTE RENTA DE A.T.. TRAMITACIÓN DE EXPEDIENTES ANTE ORGANISMOS CORRESPONDIENTES	21 IMPORTE MEDIO DE LOS CAPITALES RENTA POR INVALIDEZ (EN EUROS)	145.126,95	154.911,10	9.784,15	6,74
	REC.DERECHOS PREST.VITALICIAS Y TEMP.BENEFICIARIOS INVALIDEZ.MUERTE Y SUPERV.DE A.T.. CONTROL CÁLCULO CAPITALES COSTE RENTA DE A.T.. TRAMITACIÓN DE EXPEDIENTES ANTE ORGANISMOS CORRESPONDIENTES	22 IMPORTE DE LOS CAPITALES RENTA POR MUERTE ( EN MILES DE EUROS)	860,96	3.637,72	2.776,76	322,52
	REC.DERECHOS PREST.VITALICIAS Y TEMP.BENEFICIARIOS INVALIDEZ.MUERTE Y SUPERV.DE A.T.. CONTROL CÁLCULO CAPITALES COSTE RENTA DE A.T.. TRAMITACIÓN DE EXPEDIENTES ANTE ORGANISMOS CORRESPONDIENTES	24 IMPORTE MEDIO DE LOS CAPITALES RENTA POR MUERTE (EN EUROS)	95.662,22	151.571,67	55.909,44	58,44
	REC.DERECHOS PREST.VITALICIAS Y TEMP.BENEFICIARIOS INVALIDEZ.MUERTE Y SUPERV.DE A.T.. CONTROL CÁLCULO CAPITALES COSTE RENTA DE A.T.. TRAMITACIÓN DE EXPEDIENTES ANTE ORGANISMOS CORRESPONDIENTES	25 POBLACIÓN LABORAL PROTEGIDA POR I.M.S. AL FINAL DEL PERÍODO	251.200,00	261.113,00	9.913,00	3,95

ESTADO LIQUIDACIÓN DEL PRESUPUESTO  
EJERCICIO: 2010

Mutua: EGARSAT Nº: 276

Nº: 001

IV. BALANCE DE RESULTADOS E INFORME DE GESTIÓN  
CLASIFICACIÓN FUNCIONAL POR PROGRAMAS: 2122  
A) GRADO DE REALIZACIÓN DE OBJETIVOS

OBJETIVO	ACTIVIDADES	INDICADOR	PREVISTO	REALIZADO	DESVIACIONES	
					ABSOLUTAS	%
02 ATENDER UN PORCENTAJE DE PACIENTES CON MEDIOS PROPIOS DE	RÉG.AMBULATORIO C.PROPIOS MUTUAS Y C.MANCOM.. CTROL ASIS.SANIT.PREST.MEDIOS AJENOS. CREACIÓN, ADAPT.Y MEJORA C.PROPIOS MUTUAS Y C.MANCOM.	-	38,56	38,39	-0,17	-0,45
02 ATENDER UN PORCENTAJE DE PACIENTES CON MEDIOS PROPIOS DE	RÉG.AMBULATORIO C.PROPIOS MUTUAS Y C.MANCOM.. CTROL ASIS.SANIT.PREST.MEDIOS AJENOS. CREACIÓN, ADAPT.Y MEJORA C.PROPIOS MUTUAS Y C.MANCOM.	22 NÚMERO DE PACIENTES ATENDIDOS CON MEDIOS PROPIOS	15.241,00	11.764,00	-3.477,00	-22,81
02 ATENDER UN PORCENTAJE DE PACIENTES CON MEDIOS PROPIOS DE	RÉG.AMBULATORIO C.PROPIOS MUTUAS Y C.MANCOM.. CTROL ASIS.SANIT.PREST.MEDIOS AJENOS. CREACIÓN, ADAPT.Y MEJORA C.PROPIOS MUTUAS Y C.MANCOM.	23 NÚMERO DE PACIENTES ATENDIDOS CON MEDIOS AJENOS	24.282,00	18.881,00	-5.401,00	-22,24
03 ATENDER UN NÚMERO DE PACIENTES DE	RÉG.AMBULATORIO C.PROPIOS MUTUAS Y C.MANCOM.. CTROL ASIS.SANIT.PREST.MEDIOS AJENOS. CREACIÓN, ADAPT.Y MEJORA C.PROPIOS MUTUAS Y C.MANCOM.	-	15.241,00	11.764,00	-3.477,00	-22,81
03 ATENDER UN NÚMERO DE PACIENTES DE	RÉG.AMBULATORIO C.PROPIOS MUTUAS Y C.MANCOM.. CTROL ASIS.SANIT.PREST.MEDIOS AJENOS. CREACIÓN, ADAPT.Y MEJORA C.PROPIOS MUTUAS Y C.MANCOM.	22 NÚMERO DE PACIENTES ATENDIDOS CON MEDIOS PROPIOS	15.241,00	11.764,00	-3.477,00	-22,81
	RÉG.AMBULATORIO C.PROPIOS MUTUAS Y C.MANCOM.. CTROL ASIS.SANIT.PREST.MEDIOS AJENOS. CREACIÓN, ADAPT.Y MEJORA C.PROPIOS MUTUAS Y C.MANCOM.	-				
	RÉG.AMBULATORIO C.PROPIOS MUTUAS Y C.MANCOM.. CTROL ASIS.SANIT.PREST.MEDIOS AJENOS. CREACIÓN, ADAPT.Y MEJORA C.PROPIOS MUTUAS Y C.MANCOM.	19 NÚMERO DE CONSULTAS NUEVAS CON MEDIOS PROPIOS	19.993,00	16.125,00	-3.868,00	-19,35
	RÉG.AMBULATORIO C.PROPIOS MUTUAS Y C.MANCOM.. CTROL ASIS.SANIT.PREST.MEDIOS AJENOS. CREACIÓN, ADAPT.Y MEJORA C.PROPIOS MUTUAS Y C.MANCOM.	20 NÚMERO DE CONSULTAS SUCESIVAS CON MEDIOS PROPIOS	129.204,00	120.287,00	-8.917,00	-6,90
	RÉG.AMBULATORIO C.PROPIOS MUTUAS Y C.MANCOM.. CTROL ASIS.SANIT.PREST.MEDIOS AJENOS. CREACIÓN, ADAPT.Y MEJORA C.PROPIOS MUTUAS Y C.MANCOM.	28 POBLACIÓN LABORAL PROTEGIDA AL FINAL DEL PERÍODO POR I.T. POR CONTINGENCIAS PROFESIONALES	246.460,00	255.898,00	9.438,00	3,83



ESTADO LIQUIDACIÓN DEL PRESUPUESTO  
EJERCICIO: 2010

Mutua: EGARSAT Nº: 276

Nº: 001

IV. BALANCE DE RESULTADOS E INFORME DE GESTIÓN  
CLASIFICACIÓN FUNCIONAL POR PROGRAMAS: 2224  
A) GRADO DE REALIZACIÓN DE OBJETIVOS

OBJETIVO	ACTIVIDADES	INDICADOR	PREVISTO	REALIZADO	DESVIACIONES	
					ABSOLUTAS	%
01 OBTENER UN PORCENTAJE DE OCUPACIÓN EN CENTROS PROPIOS DEL	HOSP.CENTROS PROPIOS DE MUTUAS Y CENTROS MANCOM.. CONTROL ASIST.SANIT.PRESTADA CON MEDIOS AJENOS. CREACIÓN, ADAPT.Y MEJORA CENTROS PROPIOS DE MUTUAS Y CENTROS MANCOM.	-				
01 OBTENER UN PORCENTAJE DE OCUPACIÓN EN CENTROS PROPIOS DEL	HOSP.CENTROS PROPIOS DE MUTUAS Y CENTROS MANCOM.. CONTROL ASIST.SANIT.PRESTADA CON MEDIOS AJENOS. CREACIÓN, ADAPT.Y MEJORA CENTROS PROPIOS DE MUTUAS Y CENTROS MANCOM.	23 NÚMERO DE ESTANCIAS PROPIAS CAUSADAS EN EL PERÍODO				
01 OBTENER UN PORCENTAJE DE OCUPACIÓN EN CENTROS PROPIOS DEL	HOSP.CENTROS PROPIOS DE MUTUAS Y CENTROS MANCOM.. CONTROL ASIST.SANIT.PRESTADA CON MEDIOS AJENOS. CREACIÓN, ADAPT.Y MEJORA CENTROS PROPIOS DE MUTUAS Y CENTROS MANCOM.	24 NÚMERO DE ESTANCIAS PROPIAS POSIBLES EN EL PERÍODO				
02 CONSEGUIR UNA ESTANCIA MEDIA EN CENTROS PROPIOS DE	HOSP.CENTROS PROPIOS DE MUTUAS Y CENTROS MANCOM.. CONTROL ASIST.SANIT.PRESTADA CON MEDIOS AJENOS. CREACIÓN, ADAPT.Y MEJORA CENTROS PROPIOS DE MUTUAS Y CENTROS MANCOM.	-				
02 CONSEGUIR UNA ESTANCIA MEDIA EN CENTROS PROPIOS DE	HOSP.CENTROS PROPIOS DE MUTUAS Y CENTROS MANCOM.. CONTROL ASIST.SANIT.PRESTADA CON MEDIOS AJENOS. CREACIÓN, ADAPT.Y MEJORA CENTROS PROPIOS DE MUTUAS Y CENTROS MANCOM.	23 NÚMERO DE ESTANCIAS PROPIAS CAUSADAS EN EL PERÍODO				
02 CONSEGUIR UNA ESTANCIA MEDIA EN CENTROS PROPIOS DE	HOSP.CENTROS PROPIOS DE MUTUAS Y CENTROS MANCOM.. CONTROL ASIST.SANIT.PRESTADA CON MEDIOS AJENOS. CREACIÓN, ADAPT.Y MEJORA CENTROS PROPIOS DE MUTUAS Y CENTROS MANCOM.	25 NÚMERO DE INGRESOS DEL PERÍODO EN CENTROS PROPIOS				
03 CONSEGUIR UN COSTE MEDIO EN EUROS POR ESTANCIA EN CENTROS PROPIOS DE	HOSP.CENTROS PROPIOS DE MUTUAS Y CENTROS MANCOM.. CONTROL ASIST.SANIT.PRESTADA CON MEDIOS AJENOS. CREACIÓN, ADAPT.Y MEJORA CENTROS PROPIOS DE MUTUAS Y CENTROS MANCOM.	-				
03 CONSEGUIR UN COSTE MEDIO EN EUROS POR ESTANCIA EN CENTROS PROPIOS DE	HOSP.CENTROS PROPIOS DE MUTUAS Y CENTROS MANCOM.. CONTROL ASIST.SANIT.PRESTADA CON MEDIOS AJENOS. CREACIÓN, ADAPT.Y MEJORA CENTROS PROPIOS DE MUTUAS Y CENTROS MANCOM.	23 NÚMERO DE ESTANCIAS PROPIAS CAUSADAS EN EL PERÍODO				
03 CONSEGUIR UN COSTE MEDIO EN EUROS POR ESTANCIA EN CENTROS PROPIOS DE	HOSP.CENTROS PROPIOS DE MUTUAS Y CENTROS MANCOM.. CONTROL ASIST.SANIT.PRESTADA CON MEDIOS AJENOS. CREACIÓN, ADAPT.Y MEJORA CENTROS PROPIOS DE MUTUAS Y CENTROS MANCOM.	26 COSTE DE ASISTENCIA HOSPITALARIA CON MEDIOS PROPIOS (EN MILES DE EUROS)				
04 CONSEGUIR UN COSTE MEDIO EN EUROS POR ESTANCIA EN CENTROS AJENOS DE	HOSP.CENTROS PROPIOS DE MUTUAS Y CENTROS MANCOM.. CONTROL ASIST.SANIT.PRESTADA CON MEDIOS AJENOS. CREACIÓN, ADAPT.Y MEJORA CENTROS PROPIOS DE MUTUAS Y CENTROS MANCOM.	-	596,16	662,59	66,44	11,14

ESTADO LIQUIDACIÓN DEL PRESUPUESTO  
EJERCICIO: 2010

Mutua: EGARSAT Nº: 276

Nº: 001

IV. BALANCE DE RESULTADOS E INFORME DE GESTIÓN  
CLASIFICACIÓN FUNCIONAL POR PROGRAMAS: 2224  
A) GRADO DE REALIZACIÓN DE OBJETIVOS

OBJETIVO	ACTIVIDADES	INDICADOR	PREVISTO	REALIZADO	DESVIACIONES	
					ABSOLUTAS	%
04 CONSEGUIR UN COSTE MEDIO EN EUROS POR ESTANCIA EN CENTROS AJENOS DE	HOSP.CENTROS PROPIOS DE MUTUAS Y CENTROS MANCOM.. CONTROL ASIST.SANIT.PRESTADA CON MEDIOS AJENOS. CREACIÓN, ADAPT.Y MEJORA CENTROS PROPIOS DE MUTUAS Y CENTROS MANCOM.	27 COSTE ASISTENCIA HOSPITALARIA CON MEDIOS AJENOS (EN MILES DE EUROS)	4.197,55	4.288,31	90,76	2,16
04 CONSEGUIR UN COSTE MEDIO EN EUROS POR ESTANCIA EN CENTROS AJENOS DE	HOSP.CENTROS PROPIOS DE MUTUAS Y CENTROS MANCOM.. CONTROL ASIST.SANIT.PRESTADA CON MEDIOS AJENOS. CREACIÓN, ADAPT.Y MEJORA CENTROS PROPIOS DE MUTUAS Y CENTROS MANCOM.	29 NÚMERO DE ESTANCIAS DE ACCIDENTADOS EN CENTROS AJENOS	7.041,00	6.472,00	-569,00	-8,08

ESTADO LIQUIDACIÓN DEL PRESUPUESTO  
EJERCICIO: 2010

Mutua: EGARSAT Nº: 276

Nº: 001

IV. BALANCE DE RESULTADOS E INFORME DE GESTIÓN  
CLASIFICACIÓN FUNCIONAL POR PROGRAMAS: 3436

A) GRADO DE REALIZACIÓN DE OBJETIVOS

OBJETIVO	ACTIVIDADES	INDICADOR	PREVISTO	REALIZADO	DESVIACIONES	
					ABSOLUTAS	%
01 REALIZAR INVESTIGACIONES EN ACCIDENTES EN UN % DEL	ASESORAMIENTO SOBRE GESTIÓN DE RIESGOS. INVESTIGACIÓN E INSPECCIÓN DE ACCIDENTES. INFORMACIÓN Y DIVULGACIÓN. ESTUDIOS DE PUESTOS Y CONDICIONES DE TRABAJO	-	0,27	0,16	-0,10	-38,70
01 REALIZAR INVESTIGACIONES EN ACCIDENTES EN UN % DEL	ASESORAMIENTO SOBRE GESTIÓN DE RIESGOS. INVESTIGACIÓN E INSPECCIÓN DE ACCIDENTES. INFORMACIÓN Y DIVULGACIÓN. ESTUDIOS DE PUESTOS Y CONDICIONES DE TRABAJO	19 NÚMERO DE ACCIDENTES INVESTIGADOS	50,00	23,00	-27,00	-54,00
01 REALIZAR INVESTIGACIONES EN ACCIDENTES EN UN % DEL	ASESORAMIENTO SOBRE GESTIÓN DE RIESGOS. INVESTIGACIÓN E INSPECCIÓN DE ACCIDENTES. INFORMACIÓN Y DIVULGACIÓN. ESTUDIOS DE PUESTOS Y CONDICIONES DE TRABAJO	20 NÚMERO DE ACCIDENTES ACAECIDOS	18.839,00	14.134,00	-4.705,00	-24,97
02 REALIZAR ESTUDIOS SOBRE SINIESTRABILIDAD EN EMPRESAS EN NÚMERO DE	ASESORAMIENTO SOBRE GESTIÓN DE RIESGOS. INVESTIGACIÓN E INSPECCIÓN DE ACCIDENTES. INFORMACIÓN Y DIVULGACIÓN. ESTUDIOS DE PUESTOS Y CONDICIONES DE TRABAJO	-	1.600,00	1.362,00	-238,00	-14,88
02 REALIZAR ESTUDIOS SOBRE SINIESTRABILIDAD EN EMPRESAS EN NÚMERO DE	ASESORAMIENTO SOBRE GESTIÓN DE RIESGOS. INVESTIGACIÓN E INSPECCIÓN DE ACCIDENTES. INFORMACIÓN Y DIVULGACIÓN. ESTUDIOS DE PUESTOS Y CONDICIONES DE TRABAJO	21 NÚMERO DE ESTUDIOS DE SINIESTRABILIDAD EN EMPRESAS REALIZADOS	1.600,00	1.362,00	-238,00	-14,88
03 REALIZAR VISITAS DE ASESORAMIENTO Y ORIENTACIÓN A CENTROS DE TRABAJO EN MATERIA DE SEGURIDAD E HI	ASESORAMIENTO SOBRE GESTIÓN DE RIESGOS. INVESTIGACIÓN E INSPECCIÓN DE ACCIDENTES. INFORMACIÓN Y DIVULGACIÓN. ESTUDIOS DE PUESTOS Y CONDICIONES DE TRABAJO	-	1.000,00	2.504,00	1.504,00	150,40
03 REALIZAR VISITAS DE ASESORAMIENTO Y ORIENTACIÓN A CENTROS DE TRABAJO EN MATERIA DE SEGURIDAD E HI	ASESORAMIENTO SOBRE GESTIÓN DE RIESGOS. INVESTIGACIÓN E INSPECCIÓN DE ACCIDENTES. INFORMACIÓN Y DIVULGACIÓN. ESTUDIOS DE PUESTOS Y CONDICIONES DE TRABAJO	22 NÚMERO DE VISITAS A CENTROS DE TRABAJO REALIZADAS	1.000,00	2.504,00	1.504,00	150,40
04 REALIZAR CURSILLOS, JORNADAD, SEMINARIOS EN NÚMERO DE	ASESORAMIENTO SOBRE GESTIÓN DE RIESGOS. INVESTIGACIÓN E INSPECCIÓN DE ACCIDENTES. INFORMACIÓN Y DIVULGACIÓN. ESTUDIOS DE PUESTOS Y CONDICIONES DE TRABAJO	-	25,00	23,00	-2,00	-8,00
04 REALIZAR CURSILLOS, JORNADAD, SEMINARIOS EN NÚMERO DE	ASESORAMIENTO SOBRE GESTIÓN DE RIESGOS. INVESTIGACIÓN E INSPECCIÓN DE ACCIDENTES. INFORMACIÓN Y DIVULGACIÓN. ESTUDIOS DE PUESTOS Y CONDICIONES DE TRABAJO	24 NÚMERO DE CURSILLOS, JORNADAS i, SEMINARIOS EN MATERIA PREVENTIVA REALIZADOS	25,00	23,00	-2,00	-8,00
05 MANTENER LA SINIESTRABILIDAD SOBRE EL COLECTIVO PROTEGIDO EN UN %	ASESORAMIENTO SOBRE GESTIÓN DE RIESGOS. INVESTIGACIÓN E INSPECCIÓN DE ACCIDENTES. INFORMACIÓN Y DIVULGACIÓN. ESTUDIOS DE PUESTOS Y CONDICIONES DE TRABAJO	-	7,50	5,41	-2,09	-27,82
05 MANTENER LA SINIESTRABILIDAD SOBRE EL COLECTIVO PROTEGIDO EN UN %	ASESORAMIENTO SOBRE GESTIÓN DE RIESGOS. INVESTIGACIÓN E INSPECCIÓN DE ACCIDENTES. INFORMACIÓN Y DIVULGACIÓN. ESTUDIOS DE PUESTOS Y CONDICIONES DE TRABAJO	26 NÚMERO DE ACCIDENTADOS EN EL PERÍODO	18.839,00	14.134,00	-4.705,00	-24,97
05 MANTENER LA SINIESTRABILIDAD SOBRE EL COLECTIVO PROTEGIDO EN UN %	ASESORAMIENTO SOBRE GESTIÓN DE RIESGOS. INVESTIGACIÓN E INSPECCIÓN DE ACCIDENTES. INFORMACIÓN Y DIVULGACIÓN. ESTUDIOS DE PUESTOS Y CONDICIONES DE TRABAJO	27 POBLACIÓN LABORAL PROTEGIDA AL FINAL DEL PERÍODO POR I.M.S. POR CONTINGENCIAS PROFESIONALES	251.200,00	261.113,00	9.913,00	3,95

ESTADO LIQUIDACIÓN DEL PRESUPUESTO  
EJERCICIO: 2010

Mutua: EGARSAT Nº: 276

Nº: 001

IV. BALANCE DE RESULTADOS E INFORME DE GESTIÓN  
CLASIFICACIÓN FUNCIONAL POR PROGRAMAS: 3436  
A) GRADO DE REALIZACIÓN DE OBJETIVOS

OBJETIVO	ACTIVIDADES	INDICADOR	PREVISTO	REALIZADO	DESVIACIONES	
					ABSOLUTAS	%
07 REALIZAR CAMPAÑAS DE SENSIBILIZACIÓN Y EDUCACIÓN EN NÚMERO DE	ASESORAMIENTO SOBRE GESTIÓN DE RIESGOS. INVESTIGACIÓN E INSPECCIÓN DE ACCIDENTES. INFORMACIÓN Y DIVULGACIÓN. ESTUDIOS DE PUESTOS Y CONDICIONES DE TRABAJO	-	3.200,00		-3.200,00	-100,00
07 REALIZAR CAMPAÑAS DE SENSIBILIZACIÓN Y EDUCACIÓN EN NÚMERO DE	ASESORAMIENTO SOBRE GESTIÓN DE RIESGOS. INVESTIGACIÓN E INSPECCIÓN DE ACCIDENTES. INFORMACIÓN Y DIVULGACIÓN. ESTUDIOS DE PUESTOS Y CONDICIONES DE TRABAJO	30 NÚMERO DE CAMPAÑAS DE SENSIBILIZACIÓN Y EDUCACIÓN PREVENTIVA REALIZADOS	3.200,00		-3.200,00	-100,00
08 REALIZAR ACTUACIONES DE ASESORAMIENTO EN NÚMERO DE	ASESORAMIENTO SOBRE GESTIÓN DE RIESGOS. INVESTIGACIÓN E INSPECCIÓN DE ACCIDENTES. INFORMACIÓN Y DIVULGACIÓN. ESTUDIOS DE PUESTOS Y CONDICIONES DE TRABAJO	-	200,00	1.634,00	1.434,00	717,00
08 REALIZAR ACTUACIONES DE ASESORAMIENTO EN NÚMERO DE	ASESORAMIENTO SOBRE GESTIÓN DE RIESGOS. INVESTIGACIÓN E INSPECCIÓN DE ACCIDENTES. INFORMACIÓN Y DIVULGACIÓN. ESTUDIOS DE PUESTOS Y CONDICIONES DE TRABAJO	32 NÚMERO DE ACTUACIONES DE ASESORAMIENTO EN MATERIA PREVENTIVA REALIZADAS	200,00	1.634,00	1.434,00	717,00
09 REALIZAR CAMPAÑAS DE DIVULGACIÓN EN NÚMERO DE	ASESORAMIENTO SOBRE GESTIÓN DE RIESGOS. INVESTIGACIÓN E INSPECCIÓN DE ACCIDENTES. INFORMACIÓN Y DIVULGACIÓN. ESTUDIOS DE PUESTOS Y CONDICIONES DE TRABAJO	-	1,00		-1,00	-100,00
09 REALIZAR CAMPAÑAS DE DIVULGACIÓN EN NÚMERO DE	ASESORAMIENTO SOBRE GESTIÓN DE RIESGOS. INVESTIGACIÓN E INSPECCIÓN DE ACCIDENTES. INFORMACIÓN Y DIVULGACIÓN. ESTUDIOS DE PUESTOS Y CONDICIONES DE TRABAJO	33 NÚMERO DE CAMPAÑAS DE DIVULGACIÓN EN MATERIA PREVENTIVA REALIZADAS	1,00		-1,00	-100,00
	ASESORAMIENTO SOBRE GESTIÓN DE RIESGOS. INVESTIGACIÓN E INSPECCIÓN DE ACCIDENTES. INFORMACIÓN Y DIVULGACIÓN. ESTUDIOS DE PUESTOS Y CONDICIONES DE TRABAJO	-				
	ASESORAMIENTO SOBRE GESTIÓN DE RIESGOS. INVESTIGACIÓN E INSPECCIÓN DE ACCIDENTES. INFORMACIÓN Y DIVULGACIÓN. ESTUDIOS DE PUESTOS Y CONDICIONES DE TRABAJO	23 NÚMERO DE ENCUESTAS EN MATERIA PREVENTIVA REALIZADAS				
	ASESORAMIENTO SOBRE GESTIÓN DE RIESGOS. INVESTIGACIÓN E INSPECCIÓN DE ACCIDENTES. INFORMACIÓN Y DIVULGACIÓN. ESTUDIOS DE PUESTOS Y CONDICIONES DE TRABAJO	25 NÚMERO DE ASISTENTES A LOS CURSILLOS, JORNADAS Y SEMINARIOS	375,00	234,00	-141,00	-37,60
	ASESORAMIENTO SOBRE GESTIÓN DE RIESGOS. INVESTIGACIÓN E INSPECCIÓN DE ACCIDENTES. INFORMACIÓN Y DIVULGACIÓN. ESTUDIOS DE PUESTOS Y CONDICIONES DE TRABAJO	29 NUMERO DE ENFERMEDADES PROFESIONALES INVESTIGADAS	200,00	71,00	-129,00	-64,50
	ASESORAMIENTO SOBRE GESTIÓN DE RIESGOS. INVESTIGACIÓN E INSPECCIÓN DE ACCIDENTES. INFORMACIÓN Y DIVULGACIÓN. ESTUDIOS DE PUESTOS Y CONDICIONES DE TRABAJO	31 NÚMERO DE PUBLICACIONES EN MATERIA PREVENTIVA REALIZADAS	9.000,00	64.767,00	55.767,00	619,63

ESTADO LIQUIDACIÓN DEL PRESUPUESTO  
EJERCICIO: 2010

Mutua: EGARSAT Nº: 276

Nº: 001

IV. BALANCE DE RESULTADOS E INFORME DE GESTIÓN  
CLASIFICACIÓN FUNCIONAL POR PROGRAMAS: 4364  
A) GRADO DE REALIZACIÓN DE OBJETIVOS

OBJETIVO	ACTIVIDADES	INDICADOR	PREVISTO	REALIZADO	DESVIACIONES	
					ABSOLUTAS	%
02 OBTENER UN % DE RENTABILIDAD MEDIA DE LA CARTERA DEL	GESTIONAR Y CONTROLAR LA SITUACIÓN Y VARIACIÓN FINANCIERA Y PATRIMONIAL	-	5,06	4,81	-0,25	-4,96
02 OBTENER UN % DE RENTABILIDAD MEDIA DE LA CARTERA DEL	GESTIONAR Y CONTROLAR LA SITUACIÓN Y VARIACIÓN FINANCIERA Y PATRIMONIAL	24 IMPORTE MEDIO DE LA CARTERA DE VALORES (EN MILES DE EUROS)	26.000,00	35.512,81	9.512,81	36,59
02 OBTENER UN % DE RENTABILIDAD MEDIA DE LA CARTERA DEL	GESTIONAR Y CONTROLAR LA SITUACIÓN Y VARIACIÓN FINANCIERA Y PATRIMONIAL	25 RENDIMIENTO NETO EN EL PERÍODO DE LA CARTERA DE VALORES (EN MILES DE EUROS)	1.315,57	1.707,75	392,18	29,81
09 OBTENER UN % DE EXCEDENTE DE GESTIÓN SOBRE CUOTAS DEL	GESTIONAR Y CONTROLAR LA SITUACIÓN Y VARIACIÓN FINANCIERA Y PATRIMONIAL	-	11,32	-2,02	-13,34	-117,87
09 OBTENER UN % DE EXCEDENTE DE GESTIÓN SOBRE CUOTAS DEL	GESTIONAR Y CONTROLAR LA SITUACIÓN Y VARIACIÓN FINANCIERA Y PATRIMONIAL	40 EXCEDENTE DE GESTION EN EL PERÍODO(EN MILES DE EUROS)	22.985,92	-3.902,65	-26.888,57	-116,98
09 OBTENER UN % DE EXCEDENTE DE GESTIÓN SOBRE CUOTAS DEL	GESTIONAR Y CONTROLAR LA SITUACIÓN Y VARIACIÓN FINANCIERA Y PATRIMONIAL	41 RECAUDACIÓN POR CUOTAS EN EL PERÍODO( EN MILES DE EUROS)	203.074,92	192.913,33	-10.161,59	-5,00

ESTADO LIQUIDACIÓN DEL PRESUPUESTO  
EJERCICIO: 2010

Mutua: EGARSAT Nº: 276

Nº: 001

IV. BALANCE DE RESULTADOS E INFORME DE GESTIÓN  
CLASIFICACIÓN FUNCIONAL POR PROGRAMAS: 4591  
A) GRADO DE REALIZACIÓN DE OBJETIVOS

OBJETIVO	ACTIVIDADES	INDICADOR	PREVISTO	REALIZADO	DESVIACIONES	
					ABSOLUTAS	%
01 CONSEGUIR QUE EL ABSENTISMO S/JORNADAS TOTALES NO EXCEDA EL %	ACTIV.ENTIDAD. INSPECCIONAR CENTROS Y SERV.PROPIOS Y CONCERTADOS. GESTIONAR Y COORD.POLÍTICA DE PERSONAL, SUMINISTROS Y MANT.. ELABORAR Y GESTIONAR LOS PRESUPUESTOS	-	4,52	4,37	-0,15	-3,36
01 CONSEGUIR QUE EL ABSENTISMO S/JORNADAS TOTALES NO EXCEDA EL %	ACTIV.ENTIDAD. INSPECCIONAR CENTROS Y SERV.PROPIOS Y CONCERTADOS. GESTIONAR Y COORD.POLÍTICA DE PERSONAL, SUMINISTROS Y MANT.. ELABORAR Y GESTIONAR LOS PRESUPUESTOS	25 NÚMERO DE JORNADAS LABORALES DE TODO EL PERSONAL DE LA ENTIDAD	104.829,00	100.276,00	-4.553,00	-4,34
01 CONSEGUIR QUE EL ABSENTISMO S/JORNADAS TOTALES NO EXCEDA EL %	ACTIV.ENTIDAD. INSPECCIONAR CENTROS Y SERV.PROPIOS Y CONCERTADOS. GESTIONAR Y COORD.POLÍTICA DE PERSONAL, SUMINISTROS Y MANT.. ELABORAR Y GESTIONAR LOS PRESUPUESTOS	26 NÚMERO DE JORNADAS LABORALES PERDIDAS DE TODO EL PERSONAL DE LA ENTIDAD	4.738,00	4.380,00	-358,00	-7,56
08 CONSEGUIR QUE EL COSTE DE LOS SERVICIOS S/CUOTAS NO REBASE EL %	ACTIV.ENTIDAD. INSPECCIONAR CENTROS Y SERV.PROPIOS Y CONCERTADOS. GESTIONAR Y COORD.POLÍTICA DE PERSONAL, SUMINISTROS Y MANT.. ELABORAR Y GESTIONAR LOS PRESUPUESTOS	-	24,52	22,58	-1,93	-7,89
08 CONSEGUIR QUE EL COSTE DE LOS SERVICIOS S/CUOTAS NO REBASE EL %	ACTIV.ENTIDAD. INSPECCIONAR CENTROS Y SERV.PROPIOS Y CONCERTADOS. GESTIONAR Y COORD.POLÍTICA DE PERSONAL, SUMINISTROS Y MANT.. ELABORAR Y GESTIONAR LOS PRESUPUESTOS	40 IMPORTE TOTAL DEL COSTE DE LOS SERVICIOS DE LA ENTIDAD (EN MILES DE EUROS)	49.785,39	43.563,41	-6.221,98	-12,50
08 CONSEGUIR QUE EL COSTE DE LOS SERVICIOS S/CUOTAS NO REBASE EL %	ACTIV.ENTIDAD. INSPECCIONAR CENTROS Y SERV.PROPIOS Y CONCERTADOS. GESTIONAR Y COORD.POLÍTICA DE PERSONAL, SUMINISTROS Y MANT.. ELABORAR Y GESTIONAR LOS PRESUPUESTOS	41 RECAUDACIÓN POR CUOTAS (EN MILES DE EUROS)	203.074,92	192.913,33	-10.161,59	-5,00
09 CONSEGUIR UN COSTE DE LOS SERVICIO POR TRABAJADOR PROTEGIDO, EN EUROS, DE	ACTIV.ENTIDAD. INSPECCIONAR CENTROS Y SERV.PROPIOS Y CONCERTADOS. GESTIONAR Y COORD.POLÍTICA DE PERSONAL, SUMINISTROS Y MANT.. ELABORAR Y GESTIONAR LOS PRESUPUESTOS	-	169,63	143,30	-26,33	-15,52
09 CONSEGUIR UN COSTE DE LOS SERVICIO POR TRABAJADOR PROTEGIDO, EN EUROS, DE	ACTIV.ENTIDAD. INSPECCIONAR CENTROS Y SERV.PROPIOS Y CONCERTADOS. GESTIONAR Y COORD.POLÍTICA DE PERSONAL, SUMINISTROS Y MANT.. ELABORAR Y GESTIONAR LOS PRESUPUESTOS	40 IMPORTE TOTAL DEL COSTE DE LOS SERVICIOS DE LA ENTIDAD (EN MILES DE EUROS)	49.785,39	43.563,41	-6.221,98	-12,50
09 CONSEGUIR UN COSTE DE LOS SERVICIO POR TRABAJADOR PROTEGIDO, EN EUROS, DE	ACTIV.ENTIDAD. INSPECCIONAR CENTROS Y SERV.PROPIOS Y CONCERTADOS. GESTIONAR Y COORD.POLÍTICA DE PERSONAL, SUMINISTROS Y MANT.. ELABORAR Y GESTIONAR LOS PRESUPUESTOS	42 POBLACIÓN LABORAL PROTEGIDA AL FINAL DEL PERÍODO	293.500,00	304.002,00	10.502,00	3,58

ESTADO LIQUIDACIÓN DEL PRESUPUESTO  
EJERCICIO: 2010

MUTUA EGARSAT  
IV. BALANCE DE RESULTADOS E INFORME DE GESTIÓN  
CLASIFICACIÓN FUNCIONAL POR PROGI  
B) COSTE DE LOS OBJETIVOS REALIZAD

Nº: 276

OBJETIVO	ACTIVIDADES	COSTE PREVISTO (CRÉDITOS DEFINITIVOS)	COSTE REALIZADO (OBLIGACIONES RECONOCIDAS)	DESVIACIONES	
				ABSOLUTAS	%







## 4.- MEMORIA



---

## **1 - ORGANIZACIÓN**

---



## **ORGANIZACIÓN**

"EGARSAT", Mutua de Accidentes de Trabajo y Enfermedades Profesionales de la Seguridad Social nº 276

Domicilio: Av Roquetes nº 63 - 65  
08174 Sant Cugat del Vallés  
Tel: 935829601

### **Normativa que regula su funcionamiento**

Con fecha 28/12/06 la Secretaría de Estado de la Seguridad Social autoriza, con efectos 1 de enero de 2007, la fusión de "SAT", Mutua de Accidentes de Trabajo y Enfermedades Profesionales de la Seguridad Social nº 16 y de "MUTUA EGARA", Mutua de Accidentes de Trabajo y Enfermedades Profesionales de la Seguridad Social nº 85

La fusión se autoriza al amparo de lo dispuesto en los artículos 47,48 y 49 del Reglamento General sobre la colaboración en la gestión de las Mutuas de Accidentes de Trabajo y Enfermedades Profesionales de la Seguridad Social, aprobado por el Real Decreto 1993/1995, de 7 de diciembre ( Boletín oficial del Estado del 12), según la redacción dada por el Real Decreto 250/1997, de 21 de febrero ( Boletín oficial del Estado de 11 de marzo).

### **Prestaciones y servicios que gestiona**

La Entidad se dedica a la gestión de todas las actividades para las que está autorizada, cubriendo la responsabilidad asistencial y económica derivada de los Accidentes de Trabajo y Enfermedades Profesionales de nuestras empresas mutualistas, la gestión económica de la prestación de Incapacidad Temporal por contingencias comunes del Régimen General de la Seguridad Social, del Régimen Especial de los trabajadores por cuenta propia o autónomos y de los trabajadores por cuenta propia incluidos en el Régimen Especial Agrario de la Seguridad Social.

A partir de la entrada en vigor del Real Decreto 428/2004, de 12 de marzo, que modifica el Reglamento general sobre colaboración en la gestión de las Mutuas de Accidentes de Trabajo y Enfermedades Profesionales de la Seguridad Social, también realiza la gestión de la cobertura de las contingencias profesionales de los trabajadores incluidos en el Régimen Especial de la Seguridad Social de los Trabajadores por Cuenta Propia o Autónomos, Régimen Especial Agrario y Régimen Especial de Trabajadores del Mar.

La actividad preventiva que desarrolla la Entidad se realiza con los servicios dedicados al efecto de acuerdo con el artículo 13.1 del Reglamento general sobre colaboración en la gestión de las mutuas de accidentes de trabajo y enfermedades profesionales de la Seguridad Social aprobado por el Real Decreto 1993/1995, de 7 de diciembre y modificado por el Real Decreto 688/2005 de 10 de junio.

Con la publicación de la Ley 32/2010 de 5 agosto la Mutua gestiona el sistema específico de protección por cese de actividad de los trabajadores autónomos.

## **Actividades**

### Datos de afiliación y recaudación

En el ejercicio 2010 se ha dado cobertura a los trabajadores y empresas siguientes:

		<b><u>Trabajadores</u></b>	<b><u>Empresas</u></b>
<b><i>Contingencias</i></b>	<b><i>Cuenta Ajena</i></b>	<b>253.380</b>	<b>28.536</b>
<b><i>Profesionales</i></b>	<b><i>Cuenta Propia</i></b>	<b>7.733</b>	
<b><i>Contingencias</i></b>	<b><i>Cuenta Ajena</i></b>	<b>156.422</b>	<b>16.948</b>
<b><i>Comunes</i></b>	<b><i>Cuenta Propia</i></b>	<b>50.598</b>	
<b><i>Trabajadores cese actividad</i></b>		<b>7.282</b>	

que han comportado las siguientes cifras de recaudación

		<b><u>Cuotas</u></b>
<b><i>Contingencias</i></b>	<b><i>Cuenta Ajena</i></b>	<b>121.950.581,55</b>
<b><i>Profesionales</i></b>	<b><i>Cuenta Propia</i></b>	<b>2.748.697,41</b>
<b><i>Contingencias</i></b>	<b><i>Cuenta Ajena</i></b>	<b>50.136.578,79</b>
<b><i>Comunes</i></b>	<b><i>Cuenta Propia</i></b>	<b>18.815.165,90</b>
<b><i>Trabajadores cese actividad</i></b>		<b>276.908,21</b>

### Contingencias profesionales

Se han producido 13.971 contingencias profesionales por cuenta ajena con baja médica y 16.560 sin baja, 163 contingencias profesionales por cuenta propia con baja médica y 165 sin baja. Se han realizado, con medios propios, 65.239 visitas médicas y 71.173 sesiones de rehabilitación.

### Contingencias comunes

Se han iniciado 55.177 procesos, 49.505 del régimen general y 5.672 de otros regimenes. Se han realizado un total de 49.954 visitas con medios propios, 36.444 del régimen general y 13.510 de otros regimenes.

## **Principales responsables de la Entidad**

### **DIRECTOR-GERENTE**

D. ALBERT DUAIGUES MESTRES

Director Gerente

### **COMPONENTES DE LA JUNTA DIRECTIVA**

#### **MIEMBROS**

D. ANTONI CAPELLA GALÍ  
D. JOSEP CASAS BEDÓS  
D. JAUME COLOM-NOGUERA CASTELLVÍ  
D. MIQUEL MARTÍ ESCURSELL  
D. RAMON GABARRÓ BADIA  
D. JOSEP BETRIU PI  
D. ANTONI ABAD POUS  
D. RAMON ALBERICH FERRER  
D. FAUSTO SAN JOSÉ TORRAS  
D. JAVIER VELA HERNANDEZ  
D. JOSEP ARMENGOL TORRELLA  
D. JOAN COROMINAS GUERIN  
D. CARLOS ALCALÁ AROCA

#### **CARGOS**

Presidente  
Vicepresidente 1º  
Vicepresidente 2º  
Vicepresidente 3ª  
Secretario  
Vicesecretario  
Vocal 1º  
Vocal 2º  
Vocal 3º  
Vocal 4º  
Vocal 5º  
Vocal 6º  
Representante trabajadores

### **Miembros que componen la Comisión de control y seguimiento**

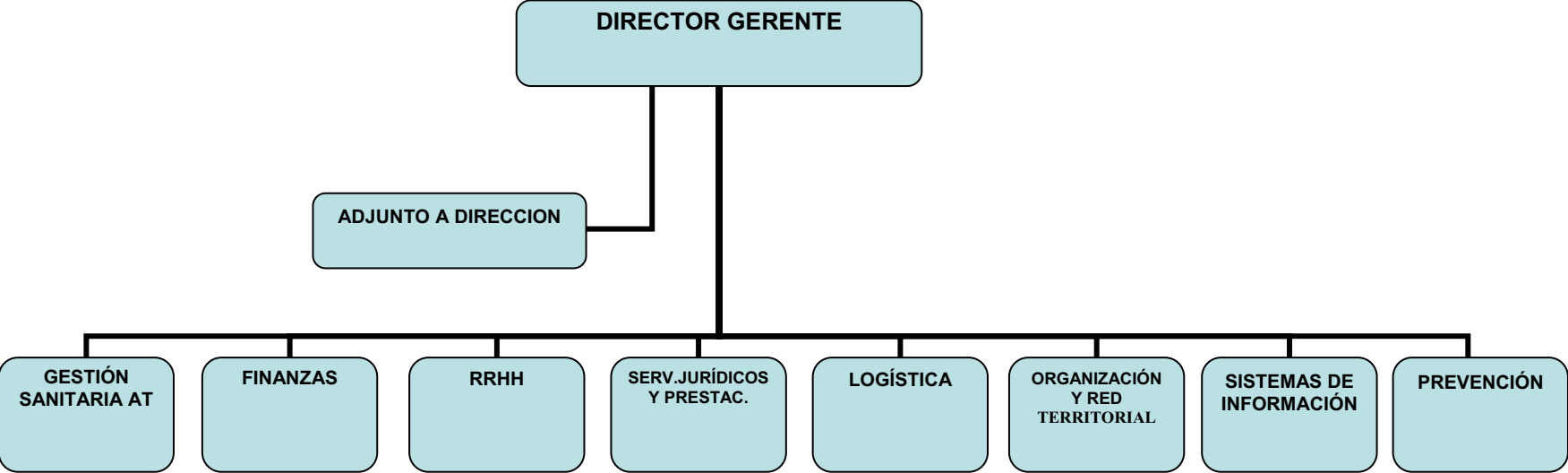
D. ANTONI CAPELLA GALÍ	Presidente
D. GABRIEL TORRAS BALCELLS	CEOE
D. JORDI FONT RENOM	CEOE
D. JORDI CASAS CADEVALL	CEOE
D. IGNASI AMAT GARRIGA	CEOE
D. JAUME SURIOL HERRERO	UGT
D. JOSÉ M <sup>a</sup> BERNAL MARMOL	UGT
D. PERE CREUS MARTÍNEZ	CC.OO
D. FRANCESC MONTORO BROTONS	CC.OO
D. SILVIA CEGARRA LESCORZ	CC.OO
D. ALBERT DUAIGUES MESTRES	Secretario

### **Miembros que componen la Comisión de prestaciones especiales**

D. ANTONI FEINER SAÑÉ	Presidente
D. LORENZO LOZANO MORALES	Secretario
D. AUGUST SERRA FERRER	Vocal
D. PERE NIETO GONZÁLVEZ	Vocal



**Estructura organizativa de la entidad**





---

## **2 - ESTADO OPERATIVO**

---



**ESTADO OPERATIVO  
EJERCICIO: 2010**

**MUTUA: EGARSAT**

**Nº: 276**

<b>GASTOS PRESUPUESTARIOS</b>	<b>IMPORTE</b>	<b>INGRESOS PRESUPUESTARIOS</b>	<b>IMPORTE</b>
1. Prestaciones económicas	<b>161.137.667,01</b>	1. Cotizaciones sociales	<b>196.887.881,42</b>
2. Asistencia sanitaria	<b>31.735.526,57</b>	3. Tasas y otros ingresos	<b>2.353.002,90</b>
3. Servicios sociales	<b>521.189,80</b>	4. Transferencias corrientes	
4. Tesorería, Informática y otros servicios funcionales comunes	<b>14.683.870,35</b>	5. Ingresos patrimoniales y aplicaciones de tesorería	<b>2.290.591,16</b>
		6. Enajenación de inversiones reales	<b>662.348,80</b>
		7. Transferencias de capital	
		8. Activos financieros	<b>4.724.567,18</b>
		9. Pasivos financieros	
<b>TOTAL</b>	<b>208.078.253,73</b>	<b>TOTAL</b>	<b>206.918.391,46</b>



---

### **3 - INFORMACIÓN DE CARÁCTER FINANCIERO**

---





---

3.1 REMANENTE DE TESORERIA  
3.2 TESORERIA

---



**ESTADO DEL REMANENTE DE TESORERIA**  
EJERCICIO: 2010

**MUTUA: EGARSAT**

**Nº: 276**

CONCEPTOS	IMPORTES	
1. (+) Derechos pendientes de cobro.....		22.487.405,63
- (+) del Presupuesto corriente.....	3.978.196,06	
- (+) de Presupuestos cerrados.....	3.902.014,31	
- (+) de operaciones no presupuestarias.....	21.523.425,29	
- (-) de dudoso cobro.....	6.916.230,03	
- (-) cobros realizados pendientes de aplicación definitiva.....		
2. (-) Obligaciones pendientes de pago.....		3.849.813,07
- (+) del Presupuesto corriente.....	2.669.894,57	
- (+) de Presupuestos cerrados.....		
- (+) de operaciones no presupuestarias.....	1.179.918,50	
- (-) pagos realizados pendientes de aplicación definitiva.....		
3. (+) Fondos líquidos.....		27.234.329,33
<b>Remanente de Tesorería .....</b>		<b>45.871.921,89</b>

## ESTADO DE LAS CUENTAS DE TESORERÍA POR CENTROS DE GESTIÓN

EJERCICIO: 2010

Mutua: EGARSAT Nº: 276

CENTRO DE GESTIÓN	IDENTIFICACIÓN DE LA CUENTA							SALDO EN PRIMERO DE ENERO	COBROS	PAGOS	SALDO A FIN DE PERIODO
	E PP NC	CÓDIGO INTERNO	ENTIDAD	SUCURSAL	DC	CUENTA	DENOMINACIÓN BANCO				
38056000	1	19	60	83	4293356005	DEUTSCHE BANK, S.A.E.	TERRASSA O.P.	14.491,96	194.460,69	208.952,65	
38056000	4	2074	103	29	2007762305	C.E. DE TERRASSA	TERRASSA PLACA VELLA	1.236.167,74	26.486.821,76	27.722.989,50	
38056000	5	30	2439	83	870000271	BANCO ESPAÑOL DE CREDITO, S.A.	TERRASSA OFICINA DE EMPRESAS	218.495,43	608.497,78	745.389,32	81.603,89
38056000	7	81	5154	29	3861395	BANCO DE SABADELL, S.A.	SABADELL, OFICINA EMPRESAS	13.066.370,61	135.271.340,17	137.951.639,56	10.386.071,22
38056000	8	2038	9237	47	6000054623	BANKIA, S.A.	SUCURSAL 9237	5.474.424,97	24.401.576,21	29.507.006,51	368.994,67
38056000	9	2059		93	8000714208	C.E. DE SABADELL	SABADELL-OF. PRINCIPAL	35.167,86	1,92	35.169,78	
38056000	19	81	5154	20	1719038301	BANCO DE SABADELL, S.A.	SABADELL, OFICINA EMPRESAS		24.250.000,00	8.000.000,00	16.250.000,00
38056000	20	2074	103	21	3214705904	C.E. DE TERRASSA	TERRASSA PLACA VELLA	8.000.000,00	4.000.000,00	12.000.000,00	
38056000	22	65	1546	48	1006590	BARCLAYS BANK, S.A.	BARCELONA AG. 32	61.319,32	451,50	141,75	61.629,07
38056000	24	182	2347	42	8001209	BANCO BILBAO VIZCAYA ARGENTARIA, S.A	TERRASSA-EMPRESAS, PORTAL SANT ROC	64.358,03	517.136,55	540.821,38	40.673,20
38056000	25	2107	103	19	2007762305	CAIXA E. UNIO CAIXES MANLLEU, SABADE	TERRASSA PLACA VELLA		44.519,48	162,20	44.357,28
38056000	9999					CAJA DEL FONDO DE MANIOBRA		1.000,00			1.000,00
						TOTAL CENTRO DE GESTION 5 60 00 SERV.CENT. MUTUA EGARSAT		28.171.795,92	215.774.806,06	216.712.272,65	27.234.329,33
						TOTAL ENTIDAD 5 TG.ENTIDAD MUTUA EGARSAT		28.171.795,92	215.774.806,06	216.712.272,65	27.234.329,33

ESTADO DE LAS CUENTAS DE TESORERÍA POR CUENTAS DEL PLAN

EJERCICIO: 2010

Mutua: EGARSAT N°: 276

CUENTA DEL PLAN	DENOMINACIÓN CUENTA DEL PLAN	SALDO EN PRIMERO DE ENERO	COBROS	PAGOS	SALDO A FIN DE PERIODO
5700	CAJA. FONDO DE MANIOBRA	1.000,00			1.000,00
571	BANCOS E INSTITUC. DE CREDITO.CTAS.OPERA	20.170.795,92	187.524.806,06	196.712.272,65	10.983.329,33
577	CUENTAS FINANCIERAS	8.000.000,00	28.250.000,00	20.000.000,00	16.250.000,00
	TOTAL	28.171.795,92	215.774.806,06	216.712.272,65	27.234.329,33

## ESTADO DE LAS CUENTAS DE TESORERÍA POR ENTIDAD BANCARIA

EJERCICIO: 2010

Mutua: EGARSAT Nº: 276

ENTIDAD BANCARIA	DENOMINACIÓN ENTIDAD BANCARIA	SALDO EN PRIMERO DE ENERO	COBROS	PAGOS	SALDO A FIN DE PERIODO
	CAJA FONDOS DE MANIOBRA	1.000,00			1.000,00
19	DEUTSCHE BANK, S.A.E.	14.491,96	194.460,69	208.952,65	
30	BANCO ESPAÑOL DE CREDITO, S.A.	218.495,43	608.497,78	745.389,32	81.603,89
65	BARCLAYS BANK, S.A.	61.319,32	451,50	141,75	61.629,07
81	BANCO DE SABADELL, S.A.	13.066.370,61	159.521.340,17	145.951.639,56	26.636.071,22
182	BANCO BILBAO-VIZCAYA	64.358,03	517.136,55	540.821,38	40.673,20
2038	BANKIA, S.A.	5.474.424,97	24.401.576,21	29.507.006,51	368.994,67
2059	C.E. DE SABADELL	35.167,86	1,92	35.169,78	
2074	C.E. DE TERRASSA	9.236.167,74	30.486.821,76	39.722.989,50	
2107	CAIXA E. UNIO CAIXES MANLLEU, SABADE		44.519,48	162,20	44.357,28
	TOTAL	28.171.795,92	215.774.806,06	216.712.272,65	27.234.329,33

---

#### **4 - INFORMACIÓN SOBRE LA EJECUCIÓN DEL GASTO PÚBLICO**

---





- 
- 4.1 MODIFICACIONES DE CRÉDITO
  - 4.2 REMANENTES DE CRÉDITO
  - 4.3 CLASIFICACIÓN FUNCIONAL DEL GASTO
  - 4.4 EJECUCIÓN DE PROYECTOS DE INVERSIÓN
-



MODIFICACIONES DE CRÉDITO  
EJERCICIO: 2010

MUTUA: EGARSAT

Nº: 276

CLASIFICACIÓN FUNCIONAL POR PROGRAMAS: 1102

INCAPACIDAD TEMPORAL Y OTRAS PREST.

CLASIFICACIÓN ECONÓMICA	CRÉDITOS EXTRAORDINARIOS	SUPLEMENTOS DE CRÉDITO	AMPLIACIONES DE CRÉDITO	TRANSFERENCIAS DE CRÉDITO		INCORPORACIONES REMANENTES DE CRÉDITO	BAJAS POR ANULACIÓN Y RECTIFICACIÓN	REDISTRIBUCIONES DE CRÉDITO		OTRAS MODIFICACIONES	TOTAL MODIFICACIONES
				POSITIVAS	NEGATIVAS			POSITIVAS	NEGATIVAS		
13090											
1310											
1343											
137											
TOTAL ARTICULO 13											
LABORALES											
1600							10.000,00				-10.000,00
161											
1620											
1621											
1622											
1624											
1625											
1629											
TOTAL ARTICULO 16											
CUOT.PREST.Y											
GAST.SOC.							10.000,00				-10.000,00
TOTAL CAPITULO 1											
GASTOS DE											
PERSONAL							10.000,00				-10.000,00
202					190.000,00						-190.000,00
203											
204											
205											
206											
208											
209											
TOTAL ARTICULO 20											
ARRENDAMIENTOS Y											
CANONES					190.000,00						-190.000,00
212											
213											
214											
215											
216											
219											
TOTAL ARTICULO 21											
REPARACION,MANTE											
N.Y CONSERV.											
2200											
2201											
2202											
22100											
22101											
22102											
22103											
22110											
2212											
2213											
22140											
22141											
22164											
2217											
2219											
22200											
2221											
2229											
223											
2240											
2241											
2248											
2249											
2250											
2251											
2252											
22620											
22621											

MODIFICACIONES DE CRÉDITO  
EJERCICIO: 2010

MUTUA: EGARSAT

Nº: 276

CLASIFICACIÓN FUNCIONAL POR PROGRAMAS: 1102

INCAPACIDAD TEMPORAL Y OTRAS PREST.

CLASIFICACIÓN ECONÓMICA	CRÉDITOS EXTRAORDINARIOS	SUPLEMENTOS DE CRÉDITO	AMPLIACIONES DE CRÉDITO	TRANSFERENCIAS DE CRÉDITO		INCORPORACIONES REMANENTES DE CRÉDITO	BAJAS POR ANULACIÓN Y RECTIFICACIÓN	REDISTRIBUCIONES DE CRÉDITO		OTRAS MODIFICACIONES	TOTAL MODIFICACIONES
				POSITIVAS	NEGATIVAS			POSITIVAS	NEGATIVAS		
2263											
22660											
22661											
2269											
2270											
2273											
2274											
2276											
22781				45.000,00							45.000,00
22782											
22783				140.500,00							140.500,00
2279											
TOTAL ARTICULO 22 MATER.SUMINIST.Y OTROS				185.500,00							185.500,00
230											
231											
232											
233											
TOTAL ARTICULO 23 INDEMNIZ.RAZON SERVICIO											
2512											
2513											
2514											
2515											
2516											
2517											
2522											
2523											
2524											
2525						45.000,00					-45.000,00
2527											
25431											
25432											
25439											
2545											
2547											
2551											
2552											
2582											
TOTAL ARTICULO 25 A.SANIT.CON MED.AJENOS						45.000,00					-45.000,00
TOTAL CAPITULO 2 GAST.CORRIENT.BIE NES Y SERV.				185.500,00	235.000,00						-49.500,00
48211			10.000.000,00								10.000.000,00
48212			2.200.000,00								2.200.000,00
48214											
48215			40.000,00								40.000,00
48217			200.000,00								200.000,00
48427			2.550.000,00								2.550.000,00
48447			106.000,00								106.000,00
48617											
48637			800.000,00								800.000,00
48647			111.000,00								111.000,00
48797											
48811											
48812											
48821											
48822											
48824											
48831											
48832											
48834											
48887											

MODIFICACIONES DE CRÉDITO  
EJERCICIO: 2010

MUTUA: EGARSAT

Nº: 276

CLASIFICACIÓN FUNCIONAL POR PROGRAMAS: 1102

INCAPACIDAD TEMPORAL Y OTRAS PREST.

CLASIFICACIÓN ECONÓMICA	CRÉDITOS EXTRAORDINARIOS	SUPLEMENTOS DE CRÉDITO	AMPLIACIONES DE CRÉDITO	TRANSFERENCIAS DE CRÉDITO		INCORPORACIONES REMANENTES DE CRÉDITO	BAJAS POR ANULACIÓN Y RECTIFICACIÓN	REDISTRIBUCIONES DE CRÉDITO		OTRAS MODIFICACIONES	TOTAL MODIFICACIONES
				POSITIVAS	NEGATIVAS			POSITIVAS	NEGATIVAS		
48901											
48902											
48904											
TOTAL ARTICULO 48 A FAMIL.E INST.SIN F.LUCRO			16.007.000,00								16.007.000,00
TOTAL CAPITULO 4 TRANSFERENC. CORRIENTES			16.007.000,00								16.007.000,00
623											
625											
626											
TOTAL ARTICULO 62 INVERSIONES NUEVAS											
6321											
635											
636											
639											
TOTAL ARTICULO 63 INVERSIONES DE REPOSICION											
TOTAL CAPITULO 6 INVERSIONES REALES											
TOTAL PROGRAMA 02 INCAPACIDAD TEMPORAL Y OTRAS PREST.			16.007.000,00	185.500,00	235.000,00		10.000,00				15.947.500,00

MODIFICACIONES DE CRÉDITO  
EJERCICIO: 2010

MUTUA: EGARSAT

Nº: 276

CLASIFICACIÓN FUNCIONAL POR PROGRAMAS: 1105

CAPITALES RENTA y OTRAS COMPEN.A.T

CLASIFICACIÓN ECONÓMICA	CRÉDITOS EXTRAORDINARIOS	SUPLEMENTOS DE CRÉDITO	AMPLIACIONES DE CRÉDITO	TRANSFERENCIAS DE CRÉDITO		INCORPORACIONES REMANENTES DE CRÉDITO	BAJAS POR ANULACIÓN Y RECTIFICACIÓN	REDISTRIBUCIONES DE CRÉDITO		OTRAS MODIFICACIONES	TOTAL MODIFICACIONES
				POSITIVAS	NEGATIVAS			POSITIVAS	NEGATIVAS		
13019											
13090				150.000,00			30.000,00				120.000,00
1310											
1343											
137											
TOTAL ARTICULO 13 LABORALES				150.000,00			30.000,00				120.000,00
1600											
161											
1620											
1621											
1624											
1625											
1629											
TOTAL ARTICULO 16 CUOT.PREST.Y GAST.SOC.											
TOTAL CAPITULO 1 GASTOS DE PERSONAL				150.000,00			30.000,00				120.000,00
202											
203											
204											
205											
206											
208											
TOTAL ARTICULO 20 ARRENDAMIENTOS Y CANONES											
212											
213											
214											
215											
216											
219											
TOTAL ARTICULO 21 REPARACION,MANTE N.Y CONSERV.											
2200											
2201											
2202											
22100											
22101											
22102											
22103											
2213											
2217											
2219											
22200											
2221											
2229											
223											
2240											
2248											
2249											
2250											
2251											
2252											
22620											
22621											
2263											
22660											
22661											
2269											
2270											
2273											
2274											

MODIFICACIONES DE CRÉDITO  
EJERCICIO: 2010

MUTUA: EGARSAT

Nº: 276

CLASIFICACIÓN FUNCIONAL POR PROGRAMAS: 1105

CAPITALES RENTA y OTRAS COMPEN.A.T

CLASIFICACIÓN ECONÓMICA	CRÉDITOS EXTRAORDINARIOS	SUPLEMENTOS DE CRÉDITO	AMPLIACIONES DE CRÉDITO	TRANSFERENCIAS DE CRÉDITO		INCORPORACIONES REMANENTES DE CRÉDITO	BAJAS POR ANULACIÓN Y RECTIFICACIÓN	REDISTRIBUCIONES DE CRÉDITO		OTRAS MODIFICACIONES	TOTAL MODIFICACIONES
				POSITIVAS	NEGATIVAS			POSITIVAS	NEGATIVAS		
2276											
22781											
22782											
2279											
TOTAL ARTICULO 22 MATER.SUMINIST.Y OTROS											
230											
231											
232											
233											
TOTAL ARTICULO 23 INDEMNIZ.RAZON SERVICIO											
TOTAL CAPITULO 2 GAST.CORRIENT.BIE NES Y SERV.											
421											
4221			13.275.000,00								13.275.000,00
4222			3.000.000,00								3.000.000,00
4230											
TOTAL ARTICULO 42 A LA SEGURIDAD SOCIAL			16.275.000,00								16.275.000,00
TOTAL CAPITULO 4 TRANSFERENC. CORRIENTES			16.275.000,00								16.275.000,00
635											
636											
639											
TOTAL ARTICULO 63 INVERSIONES DE REPOSICION											
TOTAL CAPITULO 6 INVERSIONES REALES											
TOTAL PROGRAMA 05 CAPITALES RENTA y OTRAS COMPEN.A.T			16.275.000,00	150.000,00			30.000,00				16.395.000,00
TOTAL GRUPO PROGRAMA 11 GESTION PRESTAC. ECONOMICAS CONTRIB.			32.282.000,00	335.500,00	235.000,00		40.000,00				32.342.500,00

MODIFICACIONES DE CRÉDITO  
EJERCICIO: 2010

MUTUA: EGARSAT

Nº: 276

CLASIFICACIÓN FUNCIONAL POR PROGRAMAS: 2122

MEDICINA AMBUL.DE MUTUAS A.T.

CLASIFICACIÓN ECONÓMICA	CRÉDITOS EXTRAORDINARIOS	SUPLEMENTOS DE CRÉDITO	AMPLIACIONES DE CRÉDITO	TRANSFERENCIAS DE CRÉDITO		INCORPORACIONES REMANENTES DE CRÉDITO	BAJAS POR ANULACIÓN Y RECTIFICACIÓN	REDISTRIBUCIONES DE CRÉDITO		OTRAS MODIFICACIONES	TOTAL MODIFICACIONES
				POSITIVAS	NEGATIVAS			POSITIVAS	NEGATIVAS		
13019											
13090											
1310											
1343											
137											
TOTAL ARTICULO 13 LABORALES							405.000,00				-653.000,00
1600			1.000.000,00								-653.000,00
161											1.000.000,00
1620											
1621											
1624											
1625											
1629											
TOTAL ARTICULO 16 CUOT.PREST.Y GAST.SOC.			1.000.000,00								1.000.000,00
TOTAL CAPITULO 1 GASTOS DE PERSONAL			1.000.000,00				405.000,00				347.000,00
202				840.000,00							840.000,00
203											
204											
205											
206											
208											
209											
TOTAL ARTICULO 20 ARRENDAMIENTOS Y CANONES				840.000,00							840.000,00
212											
213											
214											
215											
216											
219											
TOTAL ARTICULO 21 REPARACION,MANTE N.Y CONSERV.											
2200											
2201											
2202											
22100											
22101											
22102											
22103											
22110											-500.000,00
2212											
2213											
22140											
22141											
22162											
22164											-150.000,00
2217											
2219											
22200											
2221											
2229											
223											
2240											
2241											
2248											
2249											
2250											
2251											
2252											
22620											



MODIFICACIONES DE CRÉDITO  
EJERCICIO: 2010

MUTUA: EGARSAT

Nº: 276

CLASIFICACIÓN FUNCIONAL POR PROGRAMAS: 2122

MEDICINA AMBUL.DE MUTUAS A.T.

CLASIFICACIÓN ECONÓMICA	CRÉDITOS EXTRAORDINARIOS	SUPLEMENTOS DE CRÉDITO	AMPLIACIONES DE CRÉDITO	TRANSFERENCIAS DE CRÉDITO		INCORPORACIONES REMANENTES DE CRÉDITO	BAJAS POR ANULACIÓN Y RECTIFICACIÓN	REDISTRIBUCIONES DE CRÉDITO		OTRAS MODIFICACIONES	TOTAL MODIFICACIONES
				POSITIVAS	NEGATIVAS			POSITIVAS	NEGATIVAS		
22621											
2263											
22660											
22661											
2269											
2270											
2271											
2273											
2274											
2276											
22782											
2279											
TOTAL ARTICULO 22 MATER.SUMINIST.Y OTROS											-650.000,00
230											
231											
232											
233											
TOTAL ARTICULO 23 INDEMNIZ.RAZON SERVICIO											
2512											
2513											
2514											
2515											
2516											
2517											
2533											
25431											
25432											
25439											
2545							320.000,00				-320.000,00
2547											
2551											-500.000,00
2552											
2581											
2582											
TOTAL ARTICULO 25 A.SANIT.CON MED.AJENOS											-820.000,00
TOTAL CAPITULO 2 GAST.CORRIENT.BIE NES Y SERV.				840.000,00	1.150.000,00		320.000,00				-630.000,00
4296											
TOTAL ARTICULO 42 A LA SEGURIDAD SOCIAL											
471											
TOTAL ARTICULO 47 A EMPRESAS PRIVADAS											
48817											2.500,00
48907											
48924											2.500,00
TOTAL ARTICULO 48 A FAMIL.E INST.SIN F.LUCRO											-2.500,00
TOTAL CAPITULO 4 TRANSFERENC. CORRIENTES				2.500,00	2.500,00						
623											
625											
626											
TOTAL ARTICULO 62 INVERSIONES NUEVAS											

MODIFICACIONES DE CRÉDITO  
EJERCICIO: 2010

MUTUA: EGARSAT

Nº: 276

CLASIFICACIÓN FUNCIONAL POR PROGRAMAS: 2122

MEDICINA AMBUL.DE MUTUAS A.T.

CLASIFICACIÓN ECONÓMICA	CRÉDITOS EXTRAORDINARIOS	SUPLEMENTOS DE CRÉDITO	AMPLIACIONES DE CRÉDITO	TRANSFERENCIAS DE CRÉDITO		INCORPORACIONES REMANENTES DE CRÉDITO	BAJAS POR ANULACIÓN Y RECTIFICACIÓN	REDISTRIBUCIONES DE CRÉDITO		OTRAS MODIFICACIONES	TOTAL MODIFICACIONES
				POSITIVAS	NEGATIVAS			POSITIVAS	NEGATIVAS		
6321											
633											
634											
635											
636											
639											
TOTAL ARTICULO 63											
INVERSIONES DE REPOSICION											
TOTAL CAPITULO 6											
INVERSIONES REALES											
7206											
TOTAL ARTICULO 72											
A LA SEGURIDAD SOCIAL											
TOTAL CAPITULO 7											
TRANSFERENC. DE CAPITAL											
TOTAL PROGRAMA 22 MEDICINA AMBUL.DE MUTUAS A.T.			1.000.000,00	842.500,00	1.400.500,00		725.000,00				-283.000,00
TOTAL GRUPO PROGRAMA 21 ATENCION PRIMARIA DE SALUD			1.000.000,00	842.500,00	1.400.500,00		725.000,00				-283.000,00

MODIFICACIONES DE CRÉDITO  
EJERCICIO: 2010

MUTUA: EGARSAT

Nº: 276

CLASIFICACIÓN FUNCIONAL POR PROGRAMAS: 2224

MEDICINA HOSP.DE MUTUAS A.T.

CLASIFICACIÓN ECONÓMICA	CRÉDITOS EXTRAORDINARIOS	SUPLEMENTOS DE CRÉDITO	AMPLIACIONES DE CRÉDITO	TRANSFERENCIAS DE CRÉDITO		INCORPORACIONES REMANENTES DE CRÉDITO	BAJAS POR ANULACIÓN Y RECTIFICACIÓN	REDISTRIBUCIONES DE CRÉDITO		OTRAS MODIFICACIONES	TOTAL MODIFICACIONES
				POSITIVAS	NEGATIVAS			POSITIVAS	NEGATIVAS		
2522											
2523											
2524											
2525				200.000,00							200.000,00
2526											
2527											
2531											
2581											
2582											
TOTAL ARTICULO 25 A.SANIT.CON MED.AJENOS				200.000,00							200.000,00
TOTAL CAPITULO 2 GAST.CORRIENT.BIE NES Y SERV.				200.000,00							200.000,00
48827											
48837											
TOTAL ARTICULO 48 A FAMIL.E INST.SIN F.LUCRO											
TOTAL CAPITULO 4 TRANSFERENC. CORRIENTES											
TOTAL PROGRAMA 24 MEDICINA HOSP.DE MUTUAS A.T.				200.000,00							200.000,00
TOTAL GRUPO PROGRAMA 22 ATENCION ESPECIALIZADA				200.000,00							200.000,00

MODIFICACIONES DE CRÉDITO  
EJERCICIO: 2010

MUTUA: EGARSAT

Nº: 276

CLASIFICACIÓN FUNCIONAL POR PROGRAMAS: 3436

HIGIENE Y SEGURIDAD EN EL TRABAJO

CLASIFICACIÓN ECONÓMICA	CRÉDITOS EXTRAORDINARIOS	SUPLEMENTOS DE CRÉDITO	AMPLIACIONES DE CRÉDITO	TRANSFERENCIAS DE CRÉDITO		INCORPORACIONES REMANENTES DE CRÉDITO	BAJAS POR ANULACIÓN Y RECTIFICACIÓN	REDISTRIBUCIONES DE CRÉDITO		OTRAS MODIFICACIONES	TOTAL MODIFICACIONES
				POSITIVAS	NEGATIVAS			POSITIVAS	NEGATIVAS		
13019											
13090											
1310					33.000,00						-55.500,00
1343											33.000,00
137											
TOTAL ARTICULO 13 LABORALES					33.000,00		55.500,00				-22.500,00
1600			25.500,00								25.500,00
161											
1620											
1621											
1624											
1625											
1629											
TOTAL ARTICULO 16 CUOT.PREST.Y GAST.SOC.			25.500,00								25.500,00
TOTAL CAPITULO 1 GASTOS DE PERSONAL			25.500,00		33.000,00		55.500,00				3.000,00
202					15.000,00						15.000,00
203											
204											
205											
206											
208											
TOTAL ARTICULO 20 ARRENDAMIENTOS Y CANONES					15.000,00						15.000,00
212											
213											
214											
215											
216											
219											
TOTAL ARTICULO 21 REPARACION,MANTE N.Y CONSERV.											
2200											
2201											
2202											
22100											
22101											
22102											
22103											
2212											
2213											
22140											
22141											
22164											
2217											
2219											
22200											
2221											
2229											
223											
2240											
2241											
2248											
2249											
2250											
2251											
2252											
22620											
22621											
2263											
22660											

MODIFICACIONES DE CRÉDITO  
EJERCICIO: 2010

MUTUA: EGARSAT

Nº: 276

CLASIFICACIÓN FUNCIONAL POR PROGRAMAS: 3436

HIGIENE Y SEGURIDAD EN EL TRABAJO

CLASIFICACIÓN ECONÓMICA	CRÉDITOS EXTRAORDINARIOS	SUPLEMENTOS DE CRÉDITO	AMPLIACIONES DE CRÉDITO	TRANSFERENCIAS DE CRÉDITO		INCORPORACIONES REMANENTES DE CRÉDITO	BAJAS POR ANULACIÓN Y RECTIFICACIÓN	REDISTRIBUCIONES DE CRÉDITO		OTRAS MODIFICACIONES	TOTAL MODIFICACIONES
				POSITIVAS	NEGATIVAS			POSITIVAS	NEGATIVAS		
22661											
2269											
2270											
2271											
2273											
2274											
2276											
22782											
2279											
TOTAL ARTICULO 22											
MATER.SUMINIST.Y											
OTROS											
230											
231											-15.000,00
232											
233											
TOTAL ARTICULO 23											
INDEMNIZ.RAZON											
SERVICIO											-15.000,00
TOTAL CAPITULO 2											
GAST.CORRIENT.BIE					15.000,00						
NES Y SERV.						15.000,00					
635											
636											
639											
TOTAL ARTICULO 63											
INVERSIONES DE											
REPOSICION											
TOTAL CAPITULO 6											
INVERSIONES											
REALES											
TOTAL PROGRAMA											
36 HIGIENE Y											
SEGURIDAD EN EL											
TRABAJO			25.500,00		48.000,00	15.000,00		55.500,00			3.000,00
TOTAL GRUPO											
PROGRAMA 34											
OTROS SERVICIOS											
SOCIALES			25.500,00		48.000,00	15.000,00		55.500,00			3.000,00

MODIFICACIONES DE CRÉDITO  
EJERCICIO: 2010

MUTUA: EGARSAT

Nº: 276

CLASIFICACIÓN FUNCIONAL POR PROGRAMAS: 4364

ADMINISTRACION DEL PATRIMONIO

CLASIFICACIÓN ECONÓMICA	CRÉDITOS EXTRAORDINARIOS	SUPLEMENTOS DE CRÉDITO	AMPLIACIONES DE CRÉDITO	TRANSFERENCIAS DE CRÉDITO		INCORPORACIONES REMANENTES DE CRÉDITO	BAJAS POR ANULACIÓN Y RECTIFICACIÓN	REDISTRIBUCIONES DE CRÉDITO		OTRAS MODIFICACIONES	TOTAL MODIFICACIONES
				POSITIVAS	NEGATIVAS			POSITIVAS	NEGATIVAS		
7204			1.691.800,65								1.691.800,65
TOTAL ARTICULO 72 A LA SEGURIDAD SOCIAL			1.691.800,65								1.691.800,65
TOTAL CAPITULO 7 TRANSFERENC. DE CAPITAL			1.691.800,65								1.691.800,65
800											
801											
TOTAL ARTICULO 80 ADQ.DEUDA SECT.PUBLICO											
810											
811											
TOTAL ARTICULO 81 ADQUI.OBLI.Y BONOS FUERA S.P.											
TOTAL CAPITULO 8 ACTIVOS FINANCIEROS											
TOTAL PROGRAMA 64 ADMINISTRACION DEL PATRIMONIO			1.691.800,65								1.691.800,65
TOTAL GRUPO PROGRAMA 43 GESTION DEL PATRIMONIO			1.691.800,65								1.691.800,65

MODIFICACIONES DE CRÉDITO  
EJERCICIO: 2010

MUTUA: EGARSAT

Nº: 276

CLASIFICACIÓN FUNCIONAL POR PROGRAMAS: 4591

DIRECCION Y SERV.GENERALES

CLASIFICACIÓN ECONÓMICA	CRÉDITOS EXTRAORDINARIOS	SUPLEMENTOS DE CRÉDITO	AMPLIACIONES DE CRÉDITO	TRANSFERENCIAS DE CRÉDITO		INCORPORACIONES REMANENTES DE CRÉDITO	BAJAS POR ANULACIÓN Y RECTIFICACIÓN	REDISTRIBUCIONES DE CRÉDITO		OTRAS MODIFICACIONES	TOTAL MODIFICACIONES
				POSITIVAS	NEGATIVAS			POSITIVAS	NEGATIVAS		
1300											
13019											
13090											
1310				65.000,00			105.000,00				-105.000,00
1343											65.000,00
1350											
137											
TOTAL ARTICULO 13 LABORALES				65.000,00			105.000,00				-40.000,00
1600							100.000,00				-100.000,00
161											
1620											
1621											
1624											
1625											
1629											
TOTAL ARTICULO 16 CUOT.PREST.Y GAST.SOC.							100.000,00				-100.000,00
TOTAL CAPITULO 1 GASTOS DE PERSONAL				65.000,00			205.000,00				-140.000,00
202											-350.000,00
203											
204											
205											
206											
208											
209											
TOTAL ARTICULO 20 ARRENDAMIENTOS Y CANONES											-350.000,00
212											
213											
214											
215											
216											
219											
TOTAL ARTICULO 21 REPARACION,MANTE N.Y CONSERV.											
2200											
2201											
2202											
22100											
22101											
22102											
22103											
2213											
2217											
2219											
22200											
2221											
2229											
223											-100.000,00
2240											
2241											
2248											
2249											
2250											
2251											
2252											
22620											
22621											-52.086,58
2263											
2265											
22660				7.086,58							7.086,58

MODIFICACIONES DE CRÉDITO  
EJERCICIO: 2010

MUTUA: EGARSAT

Nº: 276

CLASIFICACIÓN FUNCIONAL POR PROGRAMAS: 4591

DIRECCION Y SERV.GENERALES

CLASIFICACIÓN ECONÓMICA	CRÉDITOS EXTRAORDINARIOS	SUPLEMENTOS DE CRÉDITO	AMPLIACIONES DE CRÉDITO	TRANSFERENCIAS DE CRÉDITO		INCORPORACIONES REMANENTES DE CRÉDITO	BAJAS POR ANULACIÓN Y RECTIFICACIÓN	REDISTRIBUCIONES DE CRÉDITO		OTRAS MODIFICACIONES	TOTAL MODIFICACIONES
				POSITIVAS	NEGATIVAS			POSITIVAS	NEGATIVAS		
22661											
2269											
2270											
2273											
2274											
2276											
22782											
22783					854.500,00						854.500,00
2279											
TOTAL ARTICULO 22 MATER.SUMINIST.Y OTROS					861.586,58	152.086,58					709.500,00
230											
231						200.000,00					-200.000,00
232											
233											
TOTAL ARTICULO 23 INDEMNIZ.RAZON SERVICIO						200.000,00					-200.000,00
240											
TOTAL ARTICULO 24 GASTOS DE PUBLICACIONES											
TOTAL CAPITULO 2 GAST.CORRIENT.BIE NES Y SERV.					861.586,58	702.086,58					159.500,00
359											
TOTAL ARTICULO 35 INTERES.DEMORA Y OTROS GASTOS											
TOTAL CAPITULO 3 GASTOS FINANCIEROS											
4296											
TOTAL ARTICULO 42 A LA SEGURIDAD SOCIAL											
4801											
TOTAL ARTICULO 48 A FAMIL.E INST.SIN F.LUCRO											
TOTAL CAPITULO 4 TRANSFERENC. CORRIENTES											
623											
625											
626											
TOTAL ARTICULO 62 INVERSIONES NUEVAS											
6321											
635											
636											
639											
TOTAL ARTICULO 63 INVERSIONES DE REPOSICION											
TOTAL CAPITULO 6 INVERSIONES REALES											
7206											
TOTAL ARTICULO 72 A LA SEGURIDAD SOCIAL											
TOTAL CAPITULO 7 TRANSFERENC. DE CAPITAL											



MODIFICACIONES DE CRÉDITO  
EJERCICIO: 2010

MUTUA: EGARSAT

Nº: 276

CLASIFICACIÓN FUNCIONAL POR PROGRAMAS: 4591

DIRECCION Y SERV.GENERALES

CLASIFICACIÓN ECONÓMICA	CRÉDITOS EXTRAORDINARIOS	SUPLEMENTOS DE CRÉDITO	AMPLIACIONES DE CRÉDITO	TRANSFERENCIAS DE CRÉDITO		INCORPORACIONES REMANENTES DE CRÉDITO	BAJAS POR ANULACIÓN Y RECTIFICACIÓN	REDISTRIBUCIONES DE CRÉDITO		OTRAS MODIFICACIONES	TOTAL MODIFICACIONES
				POSITIVAS	NEGATIVAS			POSITIVAS	NEGATIVAS		
8300											
8301											
8310											
TOTAL ARTICULO 83 CONC.PRESTAM.NO PUBLIC.											
8400											
8401											
8410											
8411											
TOTAL ARTICULO 84 CONST.DE DEPOSITOS Y FIANZAS											
TOTAL CAPITULO 8 ACTIVOS FINANCIEROS											
TOTAL PROGRAMA 91 DIRECCION Y SERV.GENERALES					926.586,58	702.086,58	205.000,00				19.500,00
TOTAL GRUPO PROGRAMA 45 ADMN.SERVIC. GRLES.DE TESOR					926.586,58	702.086,58	205.000,00				19.500,00
TOTAL GENERAL			34.999.300,65		2.352.586,58	2.352.586,58	1.025.500,00				33.973.800,65

**INFORMACION SOBRE LA FORMA DE FINANCIACION DE LAS MODIFICACIONES QUE IMPLIQUEN UN INCREMENTO DE LOS CRÉDITOS INICIALES, RESUMIDA POR CAPÍTULOS PRESUPUESTARIOS**

MUTUA: EGARSAT

Nº :

276

INCREMENTOS DE CREDITO PARA 2010

1102-48427	2.550.000,00
1102-48447	106.000,00
1102-48637	800.000,00
1102-48647	111.000,00
4364-7204	1.691.800,65
1105-4221	13.275.000,00
1105-4222	3.000.000,00
1102-48211	10.000.000,00
1102-48212	2.200.000,00
1102-48215	40.000,00
1102-48217	200.000,00
	<u>33.973.800,65</u>

FINANCIACIÓN POR APLICACIÓN DEL REMANENTE DE TESORERÍA DEL EJERCICIO ANTERIOR

FRACCION DEL REMANENTE DE TESORERIA DEL EJERCICIO ANTERIOR UTILIZADO PARA LA FINANCIACIÓN DE LOS CRÉDITOS GASTADOS A 31-12-2010

29.098.903,09

\* En el supuesto de haberse financiado modificaciones de crédito con cargo a remanentes de Tesorería deberá tenerse en cuenta esta circunstancia a la hora de cumplimentar el apartado de "Créditos gastados financiados con remanente de tesorería" del Resultado Presupuestario del Estado de Liquidación del Presupuesto.

REMANENTES DE CRÉDITO  
EJERCICIO: 2010

MUTUA: EGARSAT

Nº: 276

CLASIFICACIÓN FUNCIONAL POR PROGRAMAS: 1102

GESTION PRESTAC. ECONOMICAS CONTRIB.

CLASIFICACIÓN ECONÓMICA	EXPLICACIÓN	REMANENTES COMPROMETIDOS		REMANENTES NO COMPROMETIDOS	
		INCORPORABLES	NO INCORPORABLES	INCORPORABLES	NO INCORPORABLES
13090	RETRIBUCIONES BASICAS Y OTRAS REMUN.	0,00	0,00	0,00	39.891,88
1310	RETRIBUCIONES BASICAS Y OTRAS REMUN.	0,00	0,00	0,00	-6.335,78
1343	OTRO LABORAL FIJO	0,00	0,00	0,00	-29.403,00
137	CONTRIB.A PLANES DE PENSIONES	0,00	0,00	0,00	7.252,82
	TOTAL ARTICULO 13 LABORALES	0,00	0,00	0,00	11.405,92
1600	CUOTAS DE LA SEGURIDAD SOCIAL	0,00	0,00	0,00	18.008,42
161	PRESTACIONES COMPLEMENTARIAS	0,00	0,00	0,00	1.374,18
1620	FORM.Y PERFECCIONAM. DEL PERSONAL	0,00	0,00	0,00	11.200,07
1621	SERVICIOS DE COMEDOR	0,00	0,00	0,00	5.058,44
1622	TRANSPORTE DE PERSONAL	0,00	0,00	0,00	10,00
1624	ACCION SOCIAL GENERAL	0,00	0,00	0,00	1.580,00
1625	SEGUROS	0,00	0,00	0,00	2.820,00
1629	OTROS	0,00	0,00	0,00	-18.443,93
	TOTAL ARTICULO 16 CUOT.PREST.Y GAST.SOC.	0,00	0,00	0,00	21.607,18
	TOTAL CAPITULO 1 GASTOS DE PERSONAL	0,00	0,00	0,00	33.013,10
202	ARRENDAM.EDIF.Y OTRAS CONSTRUCCIONES	0,00	0,00	0,00	-47.918,65
203	ARRENDAM.MAQUIN.,INSTAL. Y UTILLAJE	0,00	0,00	0,00	10,00
204	ARRENDAM.DE MED.TRANSPORTE	0,00	0,00	0,00	10,00
205	ARRENDAM.DE MOBILIARIO Y ENSERES	0,00	0,00	0,00	5.000,00
206	ARREND.EQUIP.PARA PROCESOS DE INFORM	0,00	0,00	0,00	10,00
208	ARREND.DE OTRO INMOVILIZADO MATERIAL	0,00	0,00	0,00	10,00
209	CANONES	0,00	0,00	0,00	10,00
	TOTAL ARTICULO 20 ARRENDAMIENTOS Y CANONES	0,00	0,00	0,00	-42.868,65
212	EDIFICIOS Y OTRAS CONSTRUCCIONES	0,00	0,00	0,00	-12.090,74
213	MAQUINARIA,INSTALACIONES Y UTILLAJE	0,00	0,00	0,00	-27.253,04
214	ELEMENTOS DE TRANSPORTE	0,00	0,00	0,00	10,00
215	MOBILIARIO Y ENSERES	0,00	0,00	0,00	13.368,97
216	EQUIPOS PARA PROCESOS DE INFORMACION	0,00	0,00	0,00	18.232,47
219	OTRO INMOVILIZADO MATERIAL	0,00	0,00	0,00	10,00
	TOTAL ARTICULO 21 REPARACION,MANTEN.Y CONSERV.	0,00	0,00	0,00	-7.722,34
2200	ORDINARIO NO INVENTARIABLE	0,00	0,00	0,00	28.924,41
2201	PRENSA, REV., LIBROS Y OTRAS PUBLIC.	0,00	0,00	0,00	792,38
2202	MATERIAL INFORMATICO NO INVENTIARIBL	0,00	0,00	0,00	-1.983,40
22100	ENERGIA ELECTRICA	0,00	0,00	0,00	-4.399,75
22101	AGUA	0,00	0,00	0,00	2.185,40
22102	GAS	0,00	0,00	0,00	983,52
22103	COMBUSTIBLE	0,00	0,00	0,00	10,00
22110	PRODUCTOS FARMACEUTICOS	0,00	0,00	0,00	10,00
2212	INSTRUM. Y PEQ. UTILLAJE SANITARIO	0,00	0,00	0,00	10,00
2213	INSTRUM.Y PEQ. UTILLAJE NO SANITARIO	0,00	0,00	0,00	7.207,69
22140	LENCERIA	0,00	0,00	0,00	10,00
22141	VESTUARIO	0,00	0,00	0,00	10,00
22164	OTRO MATERIAL SANITARIO	0,00	0,00	0,00	50,00
2217	MAT.NO SANIT.PARA CONSUMO Y REPOSIC.	0,00	0,00	0,00	2.934,92
2219	OTROS SUMINISTROS	0,00	0,00	0,00	700,00
22200	SERV. TELECOMUNICACIONES	0,00	0,00	0,00	-18.716,26
2221	POSTALES Y MENSAJERIA	0,00	0,00	0,00	-13.088,40
2229	OTRAS	0,00	0,00	0,00	10,00
223	TRANSPORTES	0,00	0,00	0,00	23.865,05
2240	EDIFICIOS Y LOCALES	0,00	0,00	0,00	1.078,24
2241	VEHICULOS	0,00	0,00	0,00	10,00
2248	OTRO INMOVILIZADO	0,00	0,00	0,00	10,00
2249	OTROS RIESGOS	0,00	0,00	0,00	10,00
2250	ESTATALES	0,00	0,00	0,00	250,00
2251	AUTONOMICOS	0,00	0,00	0,00	10,00
2252	LOCALES	0,00	0,00	0,00	-1.224,73
22620	DE GESTION ADMINISTRATIVA	0,00	0,00	0,00	10,00
22621	DE COMUNICACION	0,00	0,00	0,00	1.000,00
2263	JURIDICOS, CONTENCIOSOS	0,00	0,00	0,00	11.373,93
22660	REUNIONES,CONFEREN.Y CELEBRAC.ACTOS	0,00	0,00	0,00	5.000,00
22661	CURSOS DE FORMACION	0,00	0,00	0,00	10,00
2269	OTROS	0,00	0,00	0,00	994,22
2270	INFORMES,DICT.Y OTRAS ACTUA.PROFES.	0,00	0,00	0,00	5.000,00
2273	LIMPIEZA Y ASEO	0,00	0,00	0,00	17.217,03
2274	SEGURIDAD	0,00	0,00	0,00	12.839,74
2276	SERV. CONTRATADOS ADMINISTRATIVOS	0,00	0,00	0,00	3.462,02
22781	SERVICIOS DE GESTION DE PRESTACIONES	0,00	0,00	0,00	-7.694,72
22782	SERVICIOS DE CARACTER INFORMATICO	0,00	0,00	0,00	55.247,22
22783	COLA.EN LA GES.DE LAS MATEP.DE SEG.S	0,00	0,00	0,00	9.711,71
2279	OTROS	0,00	0,00	0,00	2.590,67
	TOTAL ARTICULO 22 MATER.SUMINIST.Y OTROS	0,00	0,00	0,00	146.420,89
230	DIETAS	0,00	0,00	0,00	27.532,15
231	LOCOMOCION	0,00	0,00	0,00	42.518,09
232	TRASLADOS	0,00	0,00	0,00	10,00
233	OTRAS INDEMNIZACIONES	0,00	0,00	0,00	10,00
	TOTAL ARTICULO 23 INDEMNIZ.RAZON SERVICIO	0,00	0,00	0,00	70.070,24
2512	CON COMUNIDADES AUTONOMAS	0,00	0,00	0,00	-117.934,52
2513	CON ENTES TERRITORIALES	0,00	0,00	0,00	10,00
2514	CON ENTES U ORGANISM.INTERNAC.	0,00	0,00	0,00	10,00
2515	CON ENTIDADES PRIVADAS	0,00	0,00	0,00	325.627,06
2516	CON EL I.N.G.S	0,00	0,00	0,00	10,00
2517	CON MUTUAS DE ACCIDENTE DE TRABAJO	0,00	0,00	0,00	24.700,00
2522	CON COMUNIDADES AUTONOMAS	0,00	0,00	0,00	10,00
2523	CON ENTES TERRITORIALES	0,00	0,00	0,00	10,00
2524	CON ENTES U ORG. INTERNACIONALES	0,00	0,00	0,00	10,00
2525	CON ENTIDADES PRIVADAS	0,00	0,00	0,00	55.000,00
2527	CON MUTUAS DE ACCIDENTE DE TRABAJO	0,00	0,00	0,00	10,00
25431	CONCIERT.PARA RESONAN.NUCLEAR MAGNE.	0,00	0,00	0,00	28.503,12
25432	CONCIERTOS PARA T.A.C.	0,00	0,00	0,00	7.919,16
25439	OTROS	0,00	0,00	0,00	6.727,32
2545	CONCIERTOS REHABILITACION-FISIOTERAP	0,00	0,00	0,00	36.489,42
2547	OTROS SERVICIOS ESPECIALES	0,00	0,00	0,00	20.970,68
2551	SERVICIOS CONCERTADOS DE AMBULANCIAS	0,00	0,00	0,00	10,00
2552	TRASL.ENFERM.CON OTROS MED.DE TRANSP	0,00	0,00	0,00	10,00
2582	OTROS SERVIC ASISTENCIA SANITARIA	0,00	0,00	0,00	-218.247,62
	TOTAL ARTICULO 25 A.SANIT.CON MED.AJENOS	0,00	0,00	0,00	169.844,62
	TOTAL CAPITULO 2 GAST.CORRIENT.BIENES Y SERV.	0,00	0,00	0,00	335.744,76
48211	REGIMEN GENERAL	0,00	0,00	0,00	2.984.577,43
48212	REGIMEN ESPECIAL TRABAJ. AUTONOMOS	0,00	0,00	0,00	328.896,30
48214	REGIMEN ESPECIAL DEL MAR	0,00	0,00	0,00	4.440,91
48215	REGIMEN ESPECIAL MINERIA DEL CARBON	0,00	0,00	0,00	-42.715,18
48217	DE ACCIDENTES DE TRABAJO Y E.P.	0,00	0,00	0,00	1.175.650,34
48427	DE A.T. Y E.P.	0,00	0,00	0,00	10.289,96
48447	DE A.T. Y E.P.	0,00	0,00	0,00	2.684,00

REMANENTES DE CRÉDITO  
EJERCICIO: 2010

MUTUA: EGARSAT

Nº: 276

CLASIFICACIÓN FUNCIONAL POR PROGRAMAS: 1102

GESTION PRESTAC. ECONOMICAS CONTRIB.

CLASIFICACIÓN ECONÓMICA	EXPLICACIÓN	REMANENTES COMPROMETIDOS		REMANENTES NO COMPROMETIDOS	
		INCORPORABLES	NO INCORPORABLES	INCORPORABLES	NO INCORPORABLES
48617	DE ACCIDENTES DE TRABAJO Y E.P.	0,00	0,00	0,00	-56,08
48637	DE ACCIDENTES DE TRABAJO Y E.P.	0,00	0,00	0,00	172.106,16
48647	DE ACCIDENTES DE TRABAJO Y E.P.	0,00	0,00	0,00	95.281,91
48797	DE ACCIDENTES DE TRABAJO Y E.P.	0,00	0,00	0,00	2.242,16
48811	REGIMEN GENERAL	0,00	0,00	0,00	-8,62
48812	REGIMEN ESPEC.TRABAJ.AUTONOMOS	0,00	0,00	0,00	10,00
48821	REGIMEN GENERAL	0,00	0,00	0,00	10,00
48822	REGIMEN ESPEC.TRABAJ.AUTONOMOS	0,00	0,00	0,00	10,00
48824	REGIMEN ESPECIAL TRABAJ.DEL MAR	0,00	0,00	0,00	10,00
48831	REGIMEN GENERAL	0,00	0,00	0,00	10,00
48832	REGIMEN ESPEC.TRABAJ.AUTONOMOS	0,00	0,00	0,00	10,00
48834	REGIMEN ESPEC.TRABAJ.DEL MAR	0,00	0,00	0,00	10,00
48887	DE ACCIDENTES DE TRABAJO Y ENFERME	0,00	0,00	0,00	10,00
48901	REGIMEN GENERAL	0,00	0,00	0,00	5.000,00
48902	REGIMEN ESPEC.TRABAJ.AUTONOMOS	0,00	0,00	0,00	5.000,00
48904	REGIMEN ESPEC.TRABAJADORES DEL MAR	0,00	0,00	0,00	5.000,00
	TOTAL ARTICULO 48 A FAMIL.E INST.SIN F.LUCRO	0,00	0,00	0,00	4.748.469,29
	TOTAL CAPITULO 4 TRANSFERENC. CORRIENTES	0,00	0,00	0,00	4.748.469,29
623	MAQUINARIA, INSTALACIONES Y UTILLAJE	0,00	0,00	0,00	42.000,00
625	MOBILIARIO Y ENSERES	0,00	0,00	0,00	22.400,00
626	EQUIPOS PARA PROCESOS DE INFORMACION	0,00	0,00	0,00	5.600,00
	TOTAL ARTICULO 62 INVERSIONES NUEVAS	0,00	0,00	0,00	70.000,00
6321	CONSTRUCCIONES	0,00	0,00	0,00	200.000,00
635	MOBILIARIO Y ENSERES	0,00	0,00	0,00	15.000,00
636	EQUIPOS PARA PROCESOS DE INFORMACION	0,00	0,00	0,00	15.000,00
639	INMOVILIZADO INMATERIAL	0,00	0,00	0,00	100.000,00
	TOTAL ARTICULO 63 INVERSIONES DE REPOSICION	0,00	0,00	0,00	330.000,00
	TOTAL CAPITULO 6 INVERSIONES REALES	0,00	0,00	0,00	400.000,00
	TOTAL PROGRAMA 02	0,00	0,00	0,00	5.517.227,15

REMANENTES DE CRÉDITO  
EJERCICIO: 2010

MUTUA: EGARSAT

Nº: 276

CLASIFICACIÓN FUNCIONAL POR PROGRAMAS: 1105

GESTION PRESTAC. ECONOMICAS CONTRIB.

CLASIFICACIÓN ECONÓMICA	EXPLICACIÓN	REMANENTES COMPROMETIDOS		REMANENTES NO COMPROMETIDOS	
		INCORPORABLES	NO INCORPORABLES	INCORPORABLES	NO INCORPORABLES
13019	OTROS DIRECTIVOS	0,00	0,00	0,00	4.769,00
13090	RETRIBUCIONES BASICAS Y OTRAS REMUN.	0,00	0,00	0,00	33.500,77
1310	RETRIBUCIONES BASICAS Y OTRAS REMUN.	0,00	0,00	0,00	326,03
1343	OTRO LABORAL FIJO	0,00	0,00	0,00	10.000,00
137	CONTRIB.A PLANES DE PENSIONES	0,00	0,00	0,00	1.070,48
	TOTAL ARTICULO 13 LABORALES	0,00	0,00	0,00	49.666,28
1600	CUOTAS DE LA SEGURIDAD SOCIAL	0,00	0,00	0,00	-17.435,72
161	PRESTACIONES COMPLEMENTARIAS	0,00	0,00	0,00	-1.435,19
1620	FORM.Y PERFECCIONAM. DEL PERSONAL	0,00	0,00	0,00	-516,90
1621	SERVICIOS DE COMEDOR	0,00	0,00	0,00	-2.013,76
1624	ACCION SOCIAL GENERAL	0,00	0,00	0,00	250,00
1625	SEGUROS	0,00	0,00	0,00	330,00
1629	OTROS	0,00	0,00	0,00	-2.884,56
	TOTAL ARTICULO 16 CUOT.PREST.Y GAST.SOC.	0,00	0,00	0,00	-23.706,13
	TOTAL CAPITULO 1 GASTOS DE PERSONAL	0,00	0,00	0,00	25.960,15
202	ARRENDAM.EDIF.Y OTRAS CONSTRUCCIONES	0,00	0,00	0,00	58.479,77
203	ARRENDAM.MAQUIN.,INSTAL. Y UTILLAJE	0,00	0,00	0,00	1.500,00
204	ARRENDAM.DE MED.TRANSPORTE	0,00	0,00	0,00	2.100,00
205	ARRENDAM.DE MOBILIARIO Y ENSERES	0,00	0,00	0,00	600,00
206	ARREND.EQUIP.PARA PROCESOS DE INFORM	0,00	0,00	0,00	600,00
208	ARREND.DE OTRO INMOVILIZADO MATERIAL	0,00	0,00	0,00	600,00
	TOTAL ARTICULO 20 ARRENDAMIENTOS Y CANONES	0,00	0,00	0,00	63.879,77
212	EDIFICIOS Y OTRAS CONSTRUCCIONES	0,00	0,00	0,00	7.660,01
213	MAQUINARIA,INSTALACIONES Y UTILLAJE	0,00	0,00	0,00	8.393,92
214	ELEMENTOS DE TRANSPORTE	0,00	0,00	0,00	150,00
215	MOBILIARIO Y ENSERES	0,00	0,00	0,00	-6,34
216	EQUIPOS PARA PROCESOS DE INFORMACION	0,00	0,00	0,00	2.273,32
219	OTRO INMOVILIZADO MATERIAL	0,00	0,00	0,00	100,00
	TOTAL ARTICULO 21 REPARACION,MANTEN.Y CONSERV.	0,00	0,00	0,00	18.570,91
2200	ORDINARIO NO INVENTARIABLE	0,00	0,00	0,00	12.807,15
2201	PRENSA, REV., LIBROS Y OTRAS PUBLIC.	0,00	0,00	0,00	956,24
2202	MATERIAL INFORMatico NO INVENTIARIABL	0,00	0,00	0,00	5.024,35
22100	ENERGIA ELECTRICA	0,00	0,00	0,00	7.884,83
22101	AGUA	0,00	0,00	0,00	1.143,60
22102	GAS	0,00	0,00	0,00	50,00
22103	COMBUSTIBLE	0,00	0,00	0,00	50,00
2213	INSTRUM.Y PEQ. UTILLAJE NO SANITARIO	0,00	0,00	0,00	2.449,50
2217	MAT.NO SANIT.PARA CONSUMO Y REPOSIC.	0,00	0,00	0,00	1.255,37
2219	OTROS SUMINISTROS	0,00	0,00	0,00	2.000,00
22200	SERV. TELECOMUNICACIONES	0,00	0,00	0,00	1.720,64
2221	POSTALES Y MENSAJERIA	0,00	0,00	0,00	-940,28
2229	OTRAS	0,00	0,00	0,00	50,00
223	TRANSPORTES	0,00	0,00	0,00	4.324,70
2240	EDIFICIOS Y LOCALES	0,00	0,00	0,00	1.346,93
2248	OTRO INMOVILIZADO	0,00	0,00	0,00	50,00
2249	OTROS RIESGOS	0,00	0,00	0,00	5.000,00
2250	ESTATALES	0,00	0,00	0,00	50,00
2251	AUTONOMICOS	0,00	0,00	0,00	50,00
2252	LOCALES	0,00	0,00	0,00	60,00
22620	DE GESTION ADMINISTRATIVA	0,00	0,00	0,00	50,00
22621	DE COMUNICACION	0,00	0,00	0,00	1.700,00
2263	JURIDICOS, CONTENCIOSOS	0,00	0,00	0,00	92.958,78
22660	REUNIONES.CONFEREN.Y CELEBRAC.ACTOS	0,00	0,00	0,00	460,00
22661	CURSOS DE FORMACION	0,00	0,00	0,00	50,00
2269	OTROS	0,00	0,00	0,00	2.500,00
2270	INFORMES,DICT.Y OTRAS ACTUA.PROFES.	0,00	0,00	0,00	1.341,40
2273	LIMPIEZA Y ASEO	0,00	0,00	0,00	7.390,88
2274	SEGURIDAD	0,00	0,00	0,00	5.517,08
2276	SERV. CONTRATADOS ADMINISTRATIVOS	0,00	0,00	0,00	1.600,00
22781	SERVICIOS DE GESTION DE PRESTACIONES	0,00	0,00	0,00	8.600,00
22782	SERVICIOS DE CARACTER INFORMATICO	0,00	0,00	0,00	38.453,29
2279	OTROS	0,00	0,00	0,00	-2.287,98
	TOTAL ARTICULO 22 MATER.SUMINIST.Y OTROS	0,00	0,00	0,00	203.666,48
230	DIETAS	0,00	0,00	0,00	751,23
231	LOCOMOCION	0,00	0,00	0,00	10.730,64
232	TRASLADOS	0,00	0,00	0,00	500,00
233	OTRAS INDEMNIZACIONES	0,00	0,00	0,00	500,00
	TOTAL ARTICULO 23 INDEMNIZ.RAZON SERVICIO	0,00	0,00	0,00	12.481,87
	TOTAL CAPITULO 2 GAST.CORRIENT.BIENES Y SERV.	0,00	0,00	0,00	298.599,03
421	APORTACIONES PARA EL SOSTE.SERV.COM.	0,00	0,00	0,00	2.027.738,81
4221	POR INCAPACIDAD PERMANENTE	0,00	0,00	0,00	-75.109,26
4222	POR MUERTE	0,00	0,00	0,00	223.235,90
4230	DEL EJERCICIO CORRIENTE	0,00	0,00	0,00	744.621,21
	TOTAL ARTICULO 42 A LA SEGURIDAD SOCIAL	0,00	0,00	0,00	2.920.486,66
	TOTAL CAPITULO 4 TRANSFERENC. CORRIENTES	0,00	0,00	0,00	2.920.486,66
635	MOBILIARIO Y ENSERES	0,00	0,00	0,00	4.000,00
636	EQUIPOS PARA PROCESOS DE INFORMACION	0,00	0,00	0,00	4.000,00
639	INMOVILIZADO INMATERIAL	0,00	0,00	0,00	4.000,00
	TOTAL ARTICULO 63 INVERSIONES DE REPOSICION	0,00	0,00	0,00	12.000,00
	TOTAL CAPITULO 6 INVERSIONES REALES	0,00	0,00	0,00	12.000,00
	TOTAL PROGRAMA 05	0,00	0,00	0,00	3.257.045,84
	TOTAL GRUPO PROGRAMA 11 GESTION PRESTAC. ECONOMICAS CONTRIB.	0,00	0,00	0,00	8.774.272,99

REMANENTES DE CRÉDITO  
EJERCICIO: 2010

MUTUA: EGARSAT

Nº: 276

CLASIFICACIÓN FUNCIONAL POR PROGRAMAS: 2122

ATENCIÓN PRIMARIA DE SALUD

CLASIFICACIÓN ECONÓMICA	EXPLICACIÓN	REMANENTES COMPROMETIDOS		REMANENTES NO COMPROMETIDOS	
		INCORPORABLES	NO INCORPORABLES	INCORPORABLES	NO INCORPORABLES
13019	OTROS DIRECTIVOS	0,00	0,00	0,00	57.230,04
13090	RETRIBUCIONES BASICAS Y OTRAS REMUN.	0,00	0,00	0,00	542.089,26
1310	RETRIBUCIONES BASICAS Y OTRAS REMUN.	0,00	0,00	0,00	-140.687,86
1343	OTRO LABORAL FIJO	0,00	0,00	0,00	-3.366,90
137	CONTRIB.A PLANES DE PENSIONES	0,00	0,00	0,00	70.209,21
	TOTAL ARTICULO 13 LABORALES	0,00	0,00	0,00	525.473,75
1600	CUOTAS DE LA SEGURIDAD SOCIAL	0,00	0,00	0,00	55.557,14
161	PRESTACIONES COMPLEMENTARIAS	0,00	0,00	0,00	-3.343,04
1620	FORM.Y PERFECCIONAM. DEL PERSONAL	0,00	0,00	0,00	-171.192,84
1621	SERVICIOS DE COMEDOR	0,00	0,00	0,00	19.663,24
1624	ACCION SOCIAL GENERAL	0,00	0,00	0,00	15.190,00
1625	SEGUROS	0,00	0,00	0,00	-125.447,33
1629	OTROS	0,00	0,00	0,00	-91.219,62
	TOTAL ARTICULO 16 CUOT.PREST.Y GAST.SOC.	0,00	0,00	0,00	-300.792,45
	TOTAL CAPITULO 1 GASTOS DE PERSONAL	0,00	0,00	0,00	224.681,30
202	ARRENDAM.EDIF.Y OTRAS CONSTRUCCIONES	0,00	0,00	0,00	147.880,01
203	ARRENDAM.MAQUIN.,INSTAL. Y UTILLAJE	0,00	0,00	0,00	15.000,00
204	ARRENDAM.DE MED.TRANSPORTE	0,00	0,00	0,00	4.600,00
205	ARRENDAM.DE MOBILIARIO Y ENSERES	0,00	0,00	0,00	11.579,42
206	ARREND.EQUIP.PARA PROCESOS DE INFORM	0,00	0,00	0,00	1.520,00
208	ARREND.DE OTRO INMOVILIZADO MATERIAL	0,00	0,00	0,00	1.530,00
209	CANONES	0,00	0,00	0,00	-210,48
	TOTAL ARTICULO 20 ARRENDAMIENTOS Y CANONES	0,00	0,00	0,00	181.898,95
212	EDIFICIOS Y OTRAS CONSTRUCCIONES	0,00	0,00	0,00	59.241,88
213	MAQUINARIA,INSTALACIONES Y UTILLAJE	0,00	0,00	0,00	120.365,80
214	ELEMENTOS DE TRANSPORTE	0,00	0,00	0,00	21.706,07
215	MOBILIARIO Y ENSERES	0,00	0,00	0,00	-23.063,06
216	EQUIPOS PARA PROCESOS DE INFORMACION	0,00	0,00	0,00	-13.161,20
219	OTRO INMOVILIZADO MATERIAL	0,00	0,00	0,00	300,00
	TOTAL ARTICULO 21 REPARACION,MANTEN.Y CONSERV.	0,00	0,00	0,00	165.389,49
2200	ORDINARIO NO INVENTARIABLE	0,00	0,00	0,00	228.559,40
2201	PRENSA, REV., LIBROS Y OTRAS PUBLIC.	0,00	0,00	0,00	30.929,87
2202	MATERIAL INFORMATICO NO INVENTIARBL	0,00	0,00	0,00	144.240,72
22100	ENERGIA ELECTRICA	0,00	0,00	0,00	-18.176,94
22101	AGUA	0,00	0,00	0,00	4.065,66
22102	GAS	0,00	0,00	0,00	3.847,07
22103	COMBUSTIBLE	0,00	0,00	0,00	6.973,38
22110	PRODUCTOS FARMACEUTICOS	0,00	0,00	0,00	-192.916,67
2212	INSTRUM. Y PEQ. UTILLAJE SANITARIO	0,00	0,00	0,00	99.196,91
2213	INSTRUM.Y PEQ. UTILLAJE NO SANITARIO	0,00	0,00	0,00	8.021,84
22140	LENCERIA	0,00	0,00	0,00	80.000,00
22141	VESTUARIO	0,00	0,00	0,00	3.268,76
22162	MATERIAL DE RADIOLOGIA	0,00	0,00	0,00	19.207,25
22164	OTRO MATERIAL SANITARIO	0,00	0,00	0,00	37.493,38
2217	MAT.NO SANIT.PARA CONSUMO Y REPOSIC.	0,00	0,00	0,00	71.681,45
2219	OTROS SUMINISTROS	0,00	0,00	0,00	40.000,00
22200	SERV. TELECOMUNICACIONES	0,00	0,00	0,00	-16.662,09
2221	POSTALES Y MENSAJERIA	0,00	0,00	0,00	59.630,08
2229	OTRAS	0,00	0,00	0,00	500,00
223	TRANSPORTES	0,00	0,00	0,00	61.413,00
2240	EDIFICIOS Y LOCALES	0,00	0,00	0,00	3.920,08
2241	VEHICULOS	0,00	0,00	0,00	8.304,83
2248	OTRO INMOVILIZADO	0,00	0,00	0,00	3.000,00
2249	OTROS RIESGOS	0,00	0,00	0,00	254.000,00
2250	ESTATALES	0,00	0,00	0,00	1.148,51
2251	AUTONOMICOS	0,00	0,00	0,00	4.760,40
2252	LOCALES	0,00	0,00	0,00	4.739,23
22620	DE GESTION ADMINISTRATIVA	0,00	0,00	0,00	25.000,00
22621	DE COMUNICACION	0,00	0,00	0,00	45.000,00
2263	JURIDICOS, CONTENCIOSOS	0,00	0,00	0,00	81.229,76
22660	REUNIONES,CONFEREN.Y CELEBRAC.ACTOS	0,00	0,00	0,00	25.179,15
22661	CURSOS DE FORMACION	0,00	0,00	0,00	-55.625,28
2269	OTROS	0,00	0,00	0,00	51.737,95
2270	INFORMES, DICT. Y OTRAS ACTUA. PROFES.	0,00	0,00	0,00	5.478,00
2271	ESTUDIOS,PROYEC.INVES.Y OTRAS ACTIV.	0,00	0,00	0,00	2.500,00
2273	LIMPIEZA Y ASEO	0,00	0,00	0,00	-7.046,82
2274	SEGURIDAD	0,00	0,00	0,00	68.551,69
2276	SERV. CONTRATADOS ADMINISTRATIVOS	0,00	0,00	0,00	128,22
22782	SERVICIOS DE CARACTER INFORMATICO	0,00	0,00	0,00	42.449,32
2279	OTROS	0,00	0,00	0,00	636,38
	TOTAL ARTICULO 22 MATER.SUMINIST.Y OTROS	0,00	0,00	0,00	1.236.364,49
230	DIETAS	0,00	0,00	0,00	122.180,36
231	LOCOMOCION	0,00	0,00	0,00	123.767,19
232	TRASLADOS	0,00	0,00	0,00	1.000,00
233	OTRAS INDEMNIZACIONES	0,00	0,00	0,00	1.000,00
	TOTAL ARTICULO 23 INDEMNIZ.RAZON SERVICIO	0,00	0,00	0,00	247.947,55
2512	CON COMUNIDADES AUTONOMAS	0,00	0,00	0,00	435.155,95
2513	CON ENTES TERRITORIALES	0,00	0,00	0,00	-22.861,08
2514	CON ENTES U ORGANISM.INTERNAC.	0,00	0,00	0,00	5.000,00
2515	CON ENTIDADES PRIVADAS	0,00	0,00	0,00	701.687,45
2516	CON EL I.N.G.S	0,00	0,00	0,00	25.000,00
2517	CON MUTUAS DE ACCIDENTE DE TRABAJO	0,00	0,00	0,00	267.114,82
2533	OTRAS HEMODIAL EN CENTROS NO HOSPIT.	0,00	0,00	0,00	2.000,00
25431	CONCIERT.PARA RESONAN.NUCLEAR MAGNE.	0,00	0,00	0,00	531.059,64
25432	CONCIERTOS PARA T.A.C.	0,00	0,00	0,00	170.722,00
25439	OTROS	0,00	0,00	0,00	141.618,49
2545	CONCIERTOS REHABILITACION-FISIOTERAP	0,00	0,00	0,00	1.110.372,11
2547	OTROS SERVICIOS ESPECIALES	0,00	0,00	0,00	305.092,55
2551	SERVICIOS CONCERTADOS DE AMBULANCIAS	0,00	0,00	0,00	1.499.267,93
2552	TRASL.ENFERM.CON OTROS MED.DE TRANSP	0,00	0,00	0,00	599.958,50
2581	REINTEGRO GASTOS ASIST.SANITARIA	0,00	0,00	0,00	-4.892,66
2582	OTROS SERVIC.ASISTENCIA SANITARIA	0,00	0,00	0,00	-4.435.380,09
	TOTAL ARTICULO 25 A.SANIT.CON MED.AJENOS	0,00	0,00	0,00	1.330.915,61
	TOTAL CAPITULO 2 GAST.CORRIENT.BIENES Y SERV.	0,00	0,00	0,00	3.162.516,09
4296	A CENTROS MANCOMUNADOS	0,00	0,00	0,00	343.490,00
	TOTAL ARTICULO 42 A LA SEGURIDAD SOCIAL	0,00	0,00	0,00	343.490,00
471	ENTREGAS DE BOTIQUINES	0,00	0,00	0,00	39.771,96
	TOTAL ARTICULO 47 A EMPRESAS PRIVADAS	0,00	0,00	0,00	39.771,96
48817	DE ACCIDENTES DE TRABAJO Y E.P.	0,00	0,00	0,00	457,06
48907	DE ACCIDENTES DE TRABAJO Y E.P.	0,00	0,00	0,00	-44.298,92
48924	BOTIQUINES DE EMPRESAS	0,00	0,00	0,00	168.398,36
	TOTAL ARTICULO 48 A FAMIL.E INST.SIN F.LUCRO	0,00	0,00	0,00	124.556,50
	TOTAL CAPITULO 4 TRANSFERENC. CORRIENTES	0,00	0,00	0,00	507.818,46
623	MAQUINARIA, INSTALACIONES Y UTILLAJE	0,00	0,00	0,00	142.818,49

REMANENTES DE CRÉDITO  
EJERCICIO: 2010

MUTUA: EGARSAT

Nº: 276

CLASIFICACIÓN FUNCIONAL POR PROGRAMAS: 2122

ATENCIÓN PRIMARIA DE SALUD

CLASIFICACIÓN ECONÓMICA	EXPLICACIÓN	REMANENTES COMPROMETIDOS		REMANENTES NO COMPROMETIDOS	
		INCORPORABLES	NO INCORPORABLES	INCORPORABLES	NO INCORPORABLES
625	MOBILIARIO Y ENSERES	0,00	0,00	0,00	146.712,40
626	EQUIPOS PARA PROCESOS DE INFORMACION	0,00	0,00	0,00	46.400,00
	TOTAL ARTICULO 62 INVERSIONES NUEVAS	0,00	0,00	0,00	335.930,89
6321	CONSTRUCCIONES	0,00	0,00	0,00	870.004,18
633	MAQUINARIA, INSTALACIONES Y UTILLAJE	0,00	0,00	0,00	1.537.819,58
634	MATERIAL DE TRANSPORTE	0,00	0,00	0,00	-4.524,00
635	MOBILIARIO Y ENSERES	0,00	0,00	0,00	-13.367,35
636	EQUIPOS PARA PROCESOS DE INFORMACION	0,00	0,00	0,00	20.999,53
639	INMOVILIZADO INMATERIAL	0,00	0,00	0,00	290.000,00
	TOTAL ARTICULO 63 INVERSIONES DE REPOSICION	0,00	0,00	0,00	2.700.931,94
	TOTAL CAPITULO 6 INVERSIONES REALES	0,00	0,00	0,00	3.036.862,83
7206	A CENTROS MANCOMUNADOS	0,00	0,00	0,00	114.030,00
	TOTAL ARTICULO 72 A LA SEGURIDAD SOCIAL	0,00	0,00	0,00	114.030,00
	TOTAL CAPITULO 7 TRANSFERENC. DE CAPITAL	0,00	0,00	0,00	114.030,00
	TOTAL PROGRAMA 22	0,00	0,00	0,00	7.045.908,68
	TOTAL GRUPO PROGRAMA 21 ATENCION PRIMARIA DE SALUD	0,00	0,00	0,00	7.045.908,68

REMANENTES DE CRÉDITO  
EJERCICIO: 2010

MUTUA: EGARSAT

Nº: 276

CLASIFICACIÓN FUNCIONAL POR PROGRAMAS: 2224

ATENCIÓN ESPECIALIZADA

CLASIFICACIÓN ECONÓMICA	EXPLICACIÓN	REMANENTES COMPROMETIDOS		REMANENTES NO COMPROMETIDOS	
		INCORPORABLES	NO INCORPORABLES	INCORPORABLES	NO INCORPORABLES
2522	CON COMUNIDADES AUTONOMAS	0,00	0,00	0,00	626.049,56
2523	CON ENTES TERRITORIALES	0,00	0,00	0,00	213.422,47
2524	CON ENTES U ORG. INTERNACIONALES	0,00	0,00	0,00	100.000,00
2525	CON ENTIDADES PRIVADAS	0,00	0,00	0,00	420.780,37
2526	CON EL I.N.G.S	0,00	0,00	0,00	4.000,00
2527	CON MUTUAS DE ACCIDENTE DE TRABAJO	0,00	0,00	0,00	744.456,55
2531	HEMODIALISIS EN CENTROS HOSPITALAR.	0,00	0,00	0,00	25.000,00
2581	REINTEGRO GASTOS ASIST.SANITARIA	0,00	0,00	0,00	24.690,00
2582	OTROS SERVIC.ASISTENCIA SANITARIA	0,00	0,00	0,00	-2.049.171,16
	TOTAL ARTICULO 25 A.SANIT.CON MED.AJENOS	0,00	0,00	0,00	109.227,79
	TOTAL CAPITULO 2 GAST.CORRIENT.BIENES Y SERV.	0,00	0,00	0,00	109.227,79
48827	DE ACCIDENTES DE TRABAJO Y E.P.	0,00	0,00	0,00	167.862,96
48837	DE ACCIDENTES DE TRABAJO Y E.P.	0,00	0,00	0,00	52.714,00
	TOTAL ARTICULO 48 A.FAMIL.E INST.SIN F.LUCRO	0,00	0,00	0,00	220.576,96
	TOTAL CAPITULO 4 TRANSFERENC. CORRIENTES	0,00	0,00	0,00	220.576,96
	TOTAL PROGRAMA 24	0,00	0,00	0,00	329.804,75
	TOTAL GRUPO PROGRAMA 22 ATENCION ESPECIALIZADA	0,00	0,00	0,00	329.804,75



REMANENTES DE CRÉDITO  
EJERCICIO: 2010

MUTUA: EGARSAT

Nº: 276

CLASIFICACIÓN FUNCIONAL POR PROGRAMAS: 3436

OTROS SERVICIOS SOCIALES

CLASIFICACIÓN ECONÓMICA	EXPLICACIÓN	REMANENTES COMPROMETIDOS		REMANENTES NO COMPROMETIDOS	
		INCORPORABLES	NO INCORPORABLES	INCORPORABLES	NO INCORPORABLES
13019	OTROS DIRECTIVOS	0,00	0,00	0,00	2.228,48
13090	RETRIBUCIONES BASICAS Y OTRAS REMUN.	0,00	0,00	0,00	17.220,39
1310	RETRIBUCIONES BASICAS Y OTRAS REMUN.	0,00	0,00	0,00	14.380,65
1343	OTRO LABORAL FIJO	0,00	0,00	0,00	8.000,00
137	CONTRIB.A PLANES DE PENSIONES	0,00	0,00	0,00	1.112,68
	TOTAL ARTICULO 13 LABORALES	0,00	0,00	0,00	42.942,20
1600	CUOTAS DE LA SEGURIDAD SOCIAL	0,00	0,00	0,00	3.851,65
161	PRESTACIONES COMPLEMENTARIAS	0,00	0,00	0,00	-1.886,97
1620	FORM.Y PERFECCIONAM. DEL PERSONAL	0,00	0,00	0,00	1.101,37
1621	SERVICIOS DE COMEDOR	0,00	0,00	0,00	-1.958,19
1624	ACCION SOCIAL GENERAL	0,00	0,00	0,00	1.000,00
1625	SEGUROS	0,00	0,00	0,00	660,00
1629	OTROS	0,00	0,00	0,00	-4.329,51
	TOTAL ARTICULO 16 CUOT.PREST.Y GAST.SOC.	0,00	0,00	0,00	-1.561,65
	TOTAL CAPITULO 1 GASTOS DE PERSONAL	0,00	0,00	0,00	41.380,55
202	ARRENDAM.EDIF.Y OTRAS CONSTRUCCIONES	0,00	0,00	0,00	3,16
203	ARRENDAM.MAQUIN.,INSTAL. Y UTILLAJE	0,00	0,00	0,00	1.000,00
204	ARRENDAM.DE MED.TRANSPORTE	0,00	0,00	0,00	1.000,00
205	ARRENDAM.DE MOBILIARIO Y ENSERES	0,00	0,00	0,00	2.000,00
206	ARREND.EQUIP.PARA PROCESOS DE INFORM	0,00	0,00	0,00	1.000,00
208	ARREND.DE OTRO INMOVILIZADO MATERIAL	0,00	0,00	0,00	1.000,00
	TOTAL ARTICULO 20 ARRENDAMIENTOS Y CANONES	0,00	0,00	0,00	6.003,16
212	EDIFICIOS Y OTRAS CONSTRUCCIONES	0,00	0,00	0,00	1.556,23
213	MAQUINARIA,INSTALACIONES Y UTILLAJE	0,00	0,00	0,00	2.213,86
214	ELEMENTOS DE TRANSPORTE	0,00	0,00	0,00	1.000,00
215	MOBILIARIO Y ENSERES	0,00	0,00	0,00	-639,06
216	EQUIPOS PARA PROCESOS DE INFORMACION	0,00	0,00	0,00	2.576,25
219	OTRO INMOVILIZADO MATERIAL	0,00	0,00	0,00	10,00
	TOTAL ARTICULO 21 REPARACION,MANTEN.Y CONSERV.	0,00	0,00	0,00	6.717,28
2200	ORDINARIO NO INVENTARIABLE	0,00	0,00	0,00	7.256,31
2201	PRENSA, REV., LIBROS Y OTRAS PUBLIC.	0,00	0,00	0,00	1.792,33
2202	MATERIAL INFORMatico NO INVENTIARIABL	0,00	0,00	0,00	-356,80
22100	ENERGIA ELECTRICA	0,00	0,00	0,00	676,04
22101	AGUA	0,00	0,00	0,00	483,84
22102	GAS	0,00	0,00	0,00	1.000,00
22103	COMBUSTIBLE	0,00	0,00	0,00	1.000,00
2212	INSTRUM. Y PEQ. UTILLAJE SANITARIO	0,00	0,00	0,00	1.000,00
2213	INSTRUM.Y PEQ. UTILLAJE NO SANITARIO	0,00	0,00	0,00	2.928,11
22140	LENCERIA	0,00	0,00	0,00	10,00
22141	VESTUARIO	0,00	0,00	0,00	10,00
22164	OTRO MATERIAL SANITARIO	0,00	0,00	0,00	10,00
2217	MAT.NO SANIT.PARA CONSUMO Y REPOSIC.	0,00	0,00	0,00	269,50
2219	OTROS SUMINISTROS	0,00	0,00	0,00	200,00
22200	SERV. TELECOMUNICACIONES	0,00	0,00	0,00	5.222,14
2221	POSTALES Y MENSAJERIA	0,00	0,00	0,00	-1.895,06
2229	OTRAS	0,00	0,00	0,00	10,00
223	TRANSPORTES	0,00	0,00	0,00	2.165,91
2240	EDIFICIOS Y LOCALES	0,00	0,00	0,00	201,19
2241	VEHICULOS	0,00	0,00	0,00	10,00
2248	OTRO INMOVILIZADO	0,00	0,00	0,00	10,00
2249	OTROS RIESGOS	0,00	0,00	0,00	10,00
2250	ESTATALES	0,00	0,00	0,00	10,00
2251	AUTONOMICOS	0,00	0,00	0,00	10,00
2252	LOCALES	0,00	0,00	0,00	1.000,00
22620	DE GESTION ADMINISTRATIVA	0,00	0,00	0,00	10,00
22621	DE COMUNICACION	0,00	0,00	0,00	20.000,00
2263	JURIDICOS, CONTENCIOSOS	0,00	0,00	0,00	10,00
22660	REUNIONES,CONFEREN.Y CELEBRAC.ACTOS	0,00	0,00	0,00	5.000,00
22661	CURSOS DE FORMACION	0,00	0,00	0,00	1.600,00
2269	OTROS	0,00	0,00	0,00	1.996,40
2270	INFORMES,DICT.Y OTRAS ACTUA.PROFES.	0,00	0,00	0,00	5.000,00
2271	ESTUDIOS,PROYEC.INVES.Y OTRAS ACTIV.	0,00	0,00	0,00	4.400,00
2273	LIMPIEZA Y ASEO	0,00	0,00	0,00	27.527,73
2274	SEGURIDAD	0,00	0,00	0,00	3.380,28
2276	SERV. CONTRATADOS ADMINISTRATIVOS	0,00	0,00	0,00	2.200,00
22782	SERVICIOS DE CARACTER INFORMatico	0,00	0,00	0,00	-8.328,78
2279	OTROS	0,00	0,00	0,00	10.579,68
	TOTAL ARTICULO 22 MATER.SUMINIST.Y OTROS	0,00	0,00	0,00	96.408,82
230	DIETAS	0,00	0,00	0,00	1.328,02
231	LOCOMOCION	0,00	0,00	0,00	5.082,37
232	TRASLADOS	0,00	0,00	0,00	10,00
233	OTRAS INDEMNIZACIONES	0,00	0,00	0,00	10,00
	TOTAL ARTICULO 23 INDEMNIZ.RAZON SERVICIO	0,00	0,00	0,00	6.430,39
	TOTAL CAPITULO 2 GAST.CORRIENT.BIENES Y SERV.	0,00	0,00	0,00	115.559,65
635	MOBILIARIO Y ENSERES	0,00	0,00	0,00	6.000,00
636	EQUIPOS PARA PROCESOS DE INFORMACION	0,00	0,00	0,00	6.000,00
639	INMOVILIZADO INMATERIAL	0,00	0,00	0,00	6.000,00
	TOTAL ARTICULO 63 INVERSIONES DE REPOSICION	0,00	0,00	0,00	18.000,00
	TOTAL CAPITULO 6 INVERSIONES REALES	0,00	0,00	0,00	18.000,00
	TOTAL PROGRAMA 36	0,00	0,00	0,00	174.940,20
	TOTAL GRUPO PROGRAMA 34 OTROS SERVICIOS SOCIALES	0,00	0,00	0,00	174.940,20

REMANENTES DE CRÉDITO  
EJERCICIO: 2010

MUTUA: EGARSAT

Nº: 276

CLASIFICACIÓN FUNCIONAL POR PROGRAMAS: 4364

GESTION DEL PATRIMONIO

CLASIFICACIÓN ECONÓMICA	EXPLICACIÓN	REMANENTES COMPROMETIDOS		REMANENTES NO COMPROMETIDOS	
		INCORPORABLES	NO INCORPORABLES	INCORPORABLES	NO INCORPORABLES
7204	A LA TESORERIA	0,00	0,00	0,00	0,00
	TOTAL ARTICULO 72	0,00	0,00	0,00	0,00
	TOTAL CAPITULO 7	0,00	0,00	0,00	0,00
800	A CORTO PLAZO	0,00	0,00	0,00	10.074.040,00
801	A LARGO PLAZO	0,00	0,00	0,00	9.579.000,00
	TOTAL ARTICULO 80	0,00	0,00	0,00	19.653.040,00
810	A CORTO PLAZO	0,00	0,00	0,00	1.000.000,00
811	A LARGO PLAZO	0,00	0,00	0,00	1.781.310,00
	TOTAL ARTICULO 81	0,00	0,00	0,00	2.781.310,00
	TOTAL CAPITULO 8	0,00	0,00	0,00	22.434.350,00
	TOTAL PROGRAMA 64	0,00	0,00	0,00	22.434.350,00
	TOTAL GRUPO PROGRAMA 43	0,00	0,00	0,00	22.434.350,00

REMANENTES DE CRÉDITO  
EJERCICIO: 2010

MUTUA: EGARSAT

Nº: 276

CLASIFICACIÓN FUNCIONAL POR PROGRAMAS: 4591

ADMON.SERVIC. GRLES.DE TESOR

CLASIFICACIÓN ECONÓMICA	EXPLICACIÓN	REMANENTES COMPROMETIDOS		REMANENTES NO COMPROMETIDOS	
		INCORPORABLES	NO INCORPORABLES	INCORPORABLES	NO INCORPORABLES
1300	ALTOS CARGOS	0,00	0,00	0,00	0,00
13019	OTROS DIRECTIVOS	0,00	0,00	0,00	13.167,56
13090	RETRIBUCIONES BASICAS Y OTRAS REMUN.	0,00	0,00	0,00	125.765,42
1310	RETRIBUCIONES BASICAS Y OTRAS REMUN.	0,00	0,00	0,00	35.982,32
1343	OTRO LABORAL FIJO	0,00	0,00	0,00	-28.296,50
1350	ALTOS CARGOS	0,00	0,00	0,00	15.455,48
137	CONTRIB.A PLANES DE PENSIONES	0,00	0,00	0,00	-6.907,81
	TOTAL ARTICULO 13 LABORALES	0,00	0,00	0,00	155.166,47
1600	CUOTAS DE LA SEGURIDAD SOCIAL	0,00	0,00	0,00	16.276,59
161	PRESTACIONES COMPLEMENTARIAS	0,00	0,00	0,00	-9.306,00
1620	FORM.Y PERFECCIONAM. DEL PERSONAL	0,00	0,00	0,00	-22.448,92
1621	SERVICIOS DE COMEDOR	0,00	0,00	0,00	5.464,60
1624	ACCION SOCIAL GENERAL	0,00	0,00	0,00	4.840,00
1625	SEGUROS	0,00	0,00	0,00	4.750,00
1629	OTROS	0,00	0,00	0,00	-30.583,17
	TOTAL ARTICULO 16 CUOT.PREST.Y GAST.SOC.	0,00	0,00	0,00	-31.006,90
	TOTAL CAPITULO 1 GASTOS DE PERSONAL	0,00	0,00	0,00	124.159,57
202	ARRENDAM.EDIF.Y OTRAS CONSTRUCCIONES	0,00	0,00	0,00	65.140,77
203	ARRENDAM.MAQUIN.,INSTAL. Y UTILLAJE	0,00	0,00	0,00	3.000,00
204	ARRENDAM.DE MED.TRNSPORTE	0,00	0,00	0,00	-7.681,65
205	ARRENDAM.DE MOBILIARIO Y ENSERES	0,00	0,00	0,00	5.000,00
206	ARREND.EQUIP.PARA PROCESOS DE INFORM	0,00	0,00	0,00	1.500,00
208	ARREND.DE OTRO INMOVILIZADO MATERIAL	0,00	0,00	0,00	1.500,00
209	CANONES	0,00	0,00	0,00	100,00
	TOTAL ARTICULO 20 ARRENDAMIENTOS Y CANONES	0,00	0,00	0,00	68.559,12
212	EDIFICIOS Y OTRAS CONSTRUCCIONES	0,00	0,00	0,00	52.639,90
213	MAQUINARIA,INSTALACIONES Y UTILLAJE	0,00	0,00	0,00	-2.796,81
214	ELEMENTOS DE TRANSPORTE	0,00	0,00	0,00	7.394,15
215	MOBILIARIO Y ENSERES	0,00	0,00	0,00	5.753,04
216	EQUIPOS PARA PROCESOS DE INFORMACION	0,00	0,00	0,00	56.827,37
219	OTRO INMOVILIZADO MATERIAL	0,00	0,00	0,00	50,00
	TOTAL ARTICULO 21 REPARACION,MANTEN.Y CONSERV.	0,00	0,00	0,00	119.867,65
2200	ORDINARIO NO INVENTARIABLE	0,00	0,00	0,00	83.965,79
2201	PRENSA, REV., LIBROS Y OTRAS PUBLIC.	0,00	0,00	0,00	67.027,67
2202	MATERIAL INFORMATICO NO INVENTARIABLE	0,00	0,00	0,00	32.184,95
22100	ENERGIA ELECTRICA	0,00	0,00	0,00	18.449,92
22101	AGUA	0,00	0,00	0,00	1.437,27
22102	GAS	0,00	0,00	0,00	1.200,00
22103	COMBUSTIBLE	0,00	0,00	0,00	933,77
2213	INSTRUM.Y PEQ. UTILLAJE NO SANITARIO	0,00	0,00	0,00	42.889,15
2217	MAT.NO SANIT.PARA CONSUMO Y REPOSIC.	0,00	0,00	0,00	-122,35
2219	OTROS SUMINISTROS	0,00	0,00	0,00	75.000,00
22200	SERV. TELECOMUNICACIONES	0,00	0,00	0,00	608.634,25
2221	POSTALES Y MENSAJERIA	0,00	0,00	0,00	-11.238,33
2229	OTRAS	0,00	0,00	0,00	2.400,00
223	TRANSPORTES	0,00	0,00	0,00	-5.450,33
2240	EDIFICIOS Y LOCALES	0,00	0,00	0,00	-1.109,68
2241	VEHICULOS	0,00	0,00	0,00	6.500,00
2248	OTRO INMOVILIZADO	0,00	0,00	0,00	6.700,00
2249	OTROS RIESGOS	0,00	0,00	0,00	21.000,00
2250	ESTATALES	0,00	0,00	0,00	600,00
2251	AUTONOMICOS	0,00	0,00	0,00	1.772,25
2252	LOCALES	0,00	0,00	0,00	11.034,86
22620	DE GESTION ADMINISTRATIVA	0,00	0,00	0,00	-1.976,02
22621	DE COMUNICACION	0,00	0,00	0,00	317.913,42
2263	JURIDICOS, CONTENCIOSOS	0,00	0,00	0,00	9.950,00
2265	CUOTAS DE ASOCIACION	0,00	0,00	0,00	0,00
22660	REUNIONES,CONFEREN.Y CELEBRAC.ACTOS	0,00	0,00	0,00	83.990,44
22661	CURSOS DE FORMACION	0,00	0,00	0,00	31.056,12
2269	OTROS	0,00	0,00	0,00	55.031,36
2270	INFORMES,DICT.Y OTRAS ACTUA.PROFES.	0,00	0,00	0,00	10.373,55
2273	LIMPIEZA Y ASEO	0,00	0,00	0,00	57.185,35
2274	SEGURIDAD	0,00	0,00	0,00	26.750,05
2276	SERV. CONTRATADOS ADMINISTRATIVOS	0,00	0,00	0,00	23.710,78
22782	SERVICIOS DE CARACTER INFORMATICO	0,00	0,00	0,00	-76.249,52
22783	COLA.EN LA GES.DE LAS MATEP.DE SEG.S	0,00	0,00	0,00	60.782,36
2279	OTROS	0,00	0,00	0,00	10.836,86
	TOTAL ARTICULO 22 MATER.SUMINIST.Y OTROS	0,00	0,00	0,00	1.573.163,94
230	DIETAS	0,00	0,00	0,00	15.260,91
231	LOCOMOCION	0,00	0,00	0,00	-60.318,85
232	TRASLADOS	0,00	0,00	0,00	1.000,00
233	OTRAS INDEMNIZACIONES	0,00	0,00	0,00	1.000,00
	TOTAL ARTICULO 23 INDEMNIZ.RAZON SERVICIO	0,00	0,00	0,00	-43.057,94
240	GASTOS DE EDICION Y DISTRIBUCION	0,00	0,00	0,00	10,00
	TOTAL ARTICULO 24 GASTOS DE PUBLICACIONES	0,00	0,00	0,00	10,00
	TOTAL CAPITULO 2 GAST.CORRIENT.BIENES Y SERV.	0,00	0,00	0,00	1.718.542,77
359	OTROS GASTOS FINANCIEROS	0,00	0,00	0,00	32.584,87
	TOTAL ARTICULO 35 INTERES.DEMORA Y OTROS GASTOS	0,00	0,00	0,00	32.584,87
	TOTAL CAPITULO 3 GASTOS FINANCIEROS	0,00	0,00	0,00	32.584,87
4296	A CENTROS MANCOMUNADOS	0,00	0,00	0,00	239.850,93
	TOTAL ARTICULO 42 A LA SEGURIDAD SOCIAL	0,00	0,00	0,00	239.850,93
4801	A O.S.Y EMP.COM.PAR.COMIS.CONTRL..	0,00	0,00	0,00	67.038,34
	TOTAL ARTICULO 48 A FAMIL.E INST.SIN F.LUCRO	0,00	0,00	0,00	67.038,34
	TOTAL CAPITULO 4 TRANSFERENC. CORRIENTES	0,00	0,00	0,00	306.889,27
623	MAQUINARIA, INSTALACIONES Y UTILLAJE	0,00	0,00	0,00	11.000,00
625	MOBILIARIO Y ENSERES	0,00	0,00	0,00	15.000,00
626	EQUIPOS PARA PROCESOS DE INFORMACION	0,00	0,00	0,00	1.500,00
	TOTAL ARTICULO 62 INVERSIONES NUEVAS	0,00	0,00	0,00	27.500,00
6321	CONSTRUCCIONES	0,00	0,00	0,00	302.570,21
635	MOBILIARIO Y ENSERES	0,00	0,00	0,00	131.937,17
636	EQUIPOS PARA PROCESOS DE INFORMACION	0,00	0,00	0,00	144.741,71
639	INMOVILIZADO INMATERIAL	0,00	0,00	0,00	179.200,00
	TOTAL ARTICULO 63 INVERSIONES DE REPOSICION	0,00	0,00	0,00	758.449,09
	TOTAL CAPITULO 6 INVERSIONES REALES	0,00	0,00	0,00	785.949,09
7206	A CENTROS MANCOMUNADOS	0,00	0,00	0,00	16.540,00
	TOTAL ARTICULO 72 A LA SEGURIDAD SOCIAL	0,00	0,00	0,00	16.540,00
	TOTAL CAPITULO 7 TRANSFERENC. DE CAPITAL	0,00	0,00	0,00	16.540,00
8300	AL PERSONAL	0,00	0,00	0,00	86.900,00
8301	OTROS	0,00	0,00	0,00	110.000,00
8310	AL PERSONAL	0,00	0,00	0,00	100.000,00
	TOTAL ARTICULO 83 CONC.PRESTAM.NO PUBLIC.	0,00	0,00	0,00	296.900,00
8400	A CORTO PLAZO	0,00	0,00	0,00	110.000,00
8401	A LARGO PLAZO	0,00	0,00	0,00	200.000,00
8410	A CORTO PLAZO	0,00	0,00	0,00	-79.020,39

REMANENTES DE CRÉDITO  
EJERCICIO: 2010

MUTUA: EGARSAT

Nº: 276

CLASIFICACIÓN FUNCIONAL POR PROGRAMAS: 4591

ADMON.SERVIC. GRLES.DE TESOR

CLASIFICACIÓN ECONÓMICA	EXPLICACIÓN	REMANENTES COMPROMETIDOS		REMANENTES NO COMPROMETIDOS	
		INCORPORABLES	NO INCORPORABLES	INCORPORABLES	NO INCORPORABLES
8411	A LARGO PLAZO	0,00	0,00	0,00	179.955,12
	TOTAL ARTICULO 84            CONST.DE DEPOSITOS Y FIANZAS	0,00	0,00	0,00	410.934,73
	TOTAL CAPITULO 8            ACTIVOS FINANCIEROS	0,00	0,00	0,00	707.834,73
	TOTAL PROGRAMA 91	0,00	0,00	0,00	3.692.500,30
	TOTAL GRUPO PROGRAMA 45    ADMON.SERVIC. GRLES.DE TESOR	0,00	0,00	0,00	3.692.500,30
	TOTAL GENERAL	0,00	0,00	0,00	42.451.776,92

MUTUA: EGARSAT

CLASIFICACIÓN FUNCIONAL DEL GASTO  
EJERCICIO: 2010

Nº: 276

PROGRAMA	EXPLICACIÓN	CRÉDITOS PRESUPUESTARIOS			OBLIGACIONES RECONOCIDAS NETAS	REMANENTES DE CRÉDITO	PAGOS	OBLIGACIONES PENDIENTES DE PAGO A 31 DE DICIEMBRE
		INICIALES	MODIFICACIÓN	DEFINITIVOS				
1102		85.098.510,00	15.947.500,00	101.046.010,00	95.528.782,85	5.517.227,15	95.365.520,01	163.262,84
1105		52.470.930,00	16.395.000,00	68.865.930,00	65.608.884,16	3.257.045,84	65.596.657,86	12.226,30
	TOTAL GRUPO PROGRAMA 11 ECONOMICAS CONTRIB.							
		137.569.440,00	32.342.500,00	169.911.940,00	161.137.667,01	8.774.272,99	160.962.177,87	175.489,14
2122	SALUD	34.333.240,00	-283.000,00	34.050.240,00	27.004.331,32	7.045.908,68	25.476.123,80	1.528.207,52
		34.333.240,00	-283.000,00	34.050.240,00	27.004.331,32	7.045.908,68	25.476.123,80	1.528.207,52
2224	TOTAL GRUPO PROGRAMA 22 ATENCION ESPECIALIZADA	4.861.000,00	200.000,00	5.061.000,00	4.731.195,25	329.804,75	4.017.748,76	713.446,49
		4.861.000,00	200.000,00	5.061.000,00	4.731.195,25	329.804,75	4.017.748,76	713.446,49
3436	TOTAL GRUPO PROGRAMA 34 OTROS SERVICIOS SOCIALES	693.130,00	3.000,00	696.130,00	521.189,80	174.940,20	496.426,88	24.762,92
		693.130,00	3.000,00	696.130,00	521.189,80	174.940,20	496.426,88	24.762,92
4364	TOTAL GRUPO PROGRAMA 43 GESTION DEL PATRIMONIO	25.639.350,00	1.691.800,65	27.331.150,65	4.896.800,65	22.434.350,00	4.896.800,65	
		25.639.350,00	1.691.800,65	27.331.150,65	4.896.800,65	22.434.350,00	4.896.800,65	
4591	TOTAL GRUPO PROGRAMA 45 ADMN.SERVIC. GRLES.DE TESOR	13.460.070,00	19.500,00	13.479.570,00	9.787.069,70	3.692.500,30	9.559.081,20	227.988,50
		13.460.070,00	19.500,00	13.479.570,00	9.787.069,70	3.692.500,30	9.559.081,20	227.988,50
	TOTAL GENERAL	216.556.230,00	33.973.800,65	250.530.030,65	208.078.253,73	42.451.776,92	205.408.359,16	2.669.894,57

PROYECTOS DE INVERSIÓN  
EJERCICIO: 2010

Mutua: EGARSAT Nº: 276

CLASIFICACIÓN FUNCIONAL POR PROGRAMAS. 2122

CÓDIGO PROYECTO	EXPLICACIÓN	COSTE TOTAL ACTUALIZADO	EJERCICIO INICIAL	EJERCICIO FINAL	INVERSIÓN REALIZADA A 1 DE ENERO	INVERSIÓN REALIZADA EN EL EJERCICIO	ANUALIDADES PENDIENTES			
							EJERCICIO 2011	EJERCICIO 2012	EJERCICIO 2013	EJERCICIO 2014
						1.299.307,17				
08620112	APAR. MÉD.-ASISTENC.-ABRERA					55.181,51				
08620212	MOBILIARIO-ABRERA					5.057,60				
08630312	CONSTR. SANITARIAS-SABADELL					1.094.050,09				
08630412	GAST. PRIMER ESTABLEC.-BCN - DIAGONAL MAR					14.363,80				
08630512	GAST. PRIMER ESTABLEC.-CORNELLA					1.453,52				
08630612	GAST. PRIMER ESTABLEC.-TERRASSA					20.128,41				
08630703	APAR. MÉD.-ASISTENC.-MATARO					222,77				
08630803	APAR. MÉD.-ASISTENC.-MOLLET					222,77				
08630912	APAR. MÉD.-ASISTENC.-ABRERA					2.478,44				
08631012	APAR. MÉD.-ASISTENC.-CORNELLA					222,77				
08631112	APAR. MÉD.-ASISTENC.-SABADELL					49.385,01				
08631212	APAR. MÉD.-ASISTENC.-TERRASSA					9.425,89				
25631303	APAR. MÉD.-ASISTENC.-LLEIDA					222,77				
08631412	ELEMENTOS TRANSPORTE-SSCC					4.524,00				
08631503	MOBILIARIO-VILAFRANCA					2.767,31				
08631612	MOBILIARIO-SABADELL					35.600,04				
08631712	EQUIPOS INFORMÁTICOS-ABRERA					388,60				
08631812	EQUIPOS INFORMÁTICOS-SSCC					2.019,56				
08631912	EQUIPOS INFORMÁTICOS-TERRASSA					1.592,31				

PROYECTOS DE INVERSIÓN  
EJERCICIO: 2010

Mutua: EGARSAT Nº: 276

CLASIFICACIÓN FUNCIONAL POR PROGRAMAS. 4591

CÓDIGO PROYECTO	EXPLICACIÓN	COSTE TOTAL ACTUALIZADO	EJERCICIO INICIAL	EJERCICIO FINAL	INVERSIÓN REALIZADA A 1 DE ENERO	INVERSIÓN REALIZADA EN EL EJERCICIO	ANUALIDADES PENDIENTES			
							EJERCICIO 2011	EJERCICIO 2012	EJERCICIO 2013	EJERCICIO 2014
						124.050,91				
08630103	GAST. PRIMER ESTABLEC.-GRANOLLERS					1.355,45				
08630203	GAST. PRIMER ESTABLEC.-MOLLET					2.057,33				
08630303	GAST. PRIMER ESTABLEC.-VILAFRANCA					3.110,03				
25630403	GAST. PRIMER ESTABLEC.-LLEIDA					15.427,33				
26630503	GAST. PRIMER ESTABLEC.-LOGROÑO					2.003,94				
33630603	GAST. PRIMER ESTABLEC.-OVIEDO					3.393,00				
43630703	GAST. PRIMER ESTABLEC.-TARRAGONA					2.582,71				
08630800	MOBILIARIO-SSCC					375,71				
08630903	MOBILIARIO-BADALONA					7.935,51				
08631003	MOBILIARIO-VILAFRANCA					4.358,05				
08631112	MOBILIARIO-SABADELL					5.044,63				
08631212	MOBILIARIO-SSCC					348,93				
08631300	EQUIPOS INFORMÁTICOS-SSCC					3.554,73				
08631403	EQUIPOS INFORMÁTICOS-MOLLET					157,76				
08631512	EQUIPOS INFORMÁTICOS-SABADELL					1.545,80				
08631600	APLIC. INFORMATICAS -SSCC					70.800,00				





- 
- 4.5 CONTRATACIÓN ADMINISTRATIVA
  - 4.6 PERSONAL
  - 4.8 COMPROMISOS DE GASTO CON CARGO A  
PRESUPUESTOS DE EJERCICIOS POSTERIORES
  - 4.9 OBLIGACIONES DE PRESUPUESTOS CERRADOS
  - 4.10 GASTOS DE ADMINISTRACIÓN
  - 4.11 PRESTACIONES CONCEDIDAS POR LA COMISIÓN  
DE PRESTACIONES ESPECIALES
  - 4.12 INFORMACIÓN SOBRE EL BALANCE DE RESULTADOS  
E INFORME DE GESTIÓN
-



**CONTRATACIÓN ADMINISTRATIVA.**

Mutua: EGARSAT Nº: 276

EJERCICIO: 2010

**I. Contratación administrativa. Procedimientos y formas de adjudicación**

TIPO DE CONTRATO	PROCEDIMIENTO ABIERTO		PROCEDIMIENTO RESTRINGIDO		PROCEDIMIENTO NEGOCIADO		DIÁLOGO COMPETITIVO	ADJUDICACIÓN DIRECTA	OTROS PROCEDIMIENTOS DE ADJUDICACIÓN	TOTAL
	MULTIPLIC. CRITERIOS	UNICO CRITERIO	MULTIPLIC. CRITERIOS	UNICO CRITERIO	CON PUBLICIDAD	SIN PUBLICIDAD				
- De obras	102.225,26									102.225,26
- De suministro Patrimoniales										
- De gestión de servicios públicos	3.437.714,16									3.437.714,16
- De servicios										
- De concesión de obra pública										
- De colaboración entre el sector público y el sector privado										
- De carácter administrativo especial										
- Otros										



**PERSONAL**

Mutua: EGARSAT N°: 276  
EJERCICIO: 2010

CATEGORIAS	NUMERO DE PERCEPTORES A 31 DE DICIEMBRE	IMPORTES	
Personal Laboral Fijo	371,00		11.998.180,74
- Altos cargos	1,00	194.691,19	
- Otros directivos	8,00	788.044,71	
- Otro personal laboral fijo	362,00	11.015.444,84	
Personal laboral eventual	31,00	697.304,64	
Otro personal			
TOTAL.....			<b>12.695.485,38</b>

**COMPROMISOS DE GASTO CON CARGO A PRESUPUESTOS DE EJERCICIOS POSTERIORES  
EJERCICIO: 2010**

Mutua: EGARSAT N°: 276

CLASIFICACIÓN ORGÁNICA.....

CLASIFICACIÓN FUNCIONAL POR PROGRAMAS..... 1102

CLASIFICACIÓN ECONÓMICA	EXPLICACIÓN	COMPROMISOS DE GASTOS ADQUIRIDOS CON CARGO AL EJERCICIO DEL:				
		AÑO 1	AÑO 2	AÑO 3	AÑO 4	AÑOS SUCESIVOS
	<b>TOTAL PROGRAMA 1102</b>	27.087,65	17.237,60			
22782	COFINANCIACION INSS-MATEPSS DE PROYECTO DE MIGRACION A PROS@ DEL APLICATIVO ATRIUM	27.087,65	17.237,60			

OBLIGACIONES DE PRESUPUESTOS CERRADOS

Nº: 276

MUTUA: EGARSAT

CLASIFICACIÓN ORGÁNICA.....

CLASIFICACIÓN FUNCIONAL POR PROGRAMAS.....

EJERCICIO: 2006

CLASIFIC. ECONÓMICA	EXPLICACION	OBLIGACIONES PENDIENTES DE PAGO A 1 DE ENERO	MODIFICACIONES Y ANULACIONES	TOTAL OBLIGACIONES	PAGOS REALIZADOS	OBLIGACIONES PENDIENTES DE PAGO A 31 DE DICIEMBRE
1102 48647	DE ACCIDENTES DE TRABAJO Y E.P.	432,73	-432,73			
	TOTAL ARTICULO 48 A FAMIL.E INST.SIN F.LUCRO	432,73	-432,73			
	TOTAL CAPITULO 4 TRANSFERENC. CORRIENTES	432,73	-432,73			
	TOTAL PROGRAMA 02 INCAPACIDAD TEMPORAL Y OTRAS PREST.	432,73	-432,73			
	TOTAL GRUPO PROGRAMA 11 GESTION PRESTAC. ECONOMICAS CONTRIB.	432,73	-432,73			
	TOTAL EJERCICIO 06	432,73	-432,73			

## OBLIGACIONES DE PRESUPUESTOS CERRADOS

Nº: 276

MUTUA: EGARSAT

CLASIFICACIÓN ORGÁNICA.....

CLASIFICACIÓN FUNCIONAL POR PROGRAMAS.....

EJERCICIO: 2007

CLASIFIC. ECONÓMICA	EXPLICACION	OBLIGACIONES PENDIENTES DE PAGO A 1 DE ENERO	MODIFICACIONES Y ANULACIONES	TOTAL OBLIGACIONES	PAGOS REALIZADOS	OBLIGACIONES PENDIENTES DE PAGO A 31 DE DICIEMBRE
1102 48647	DE ACCIDENTES DE TRABAJO Y E.P.	2.080,00		2.080,00	2.080,00	
	TOTAL ARTICULO 48 A FAMIL.E INST.SIN F.LUCRO	2.080,00		2.080,00	2.080,00	
	TOTAL CAPITULO 4 TRANSFERENC. CORRIENTES	2.080,00		2.080,00	2.080,00	
	TOTAL PROGRAMA 02 INCAPACIDAD TEMPORAL Y OTRAS PREST.	2.080,00		2.080,00	2.080,00	
	TOTAL GRUPO PROGRAMA 11 GESTION PRESTAC. ECONOMICAS CONTRIB.	2.080,00		2.080,00	2.080,00	
	TOTAL EJERCICIO 07	2.080,00		2.080,00	2.080,00	



## OBLIGACIONES DE PRESUPUESTOS CERRADOS

Nº: 276

MUTUA: EGARSAT

CLASIFICACIÓN ORGÁNICA.....

CLASIFICACIÓN FUNCIONAL POR PROGRAMAS.....

EJERCICIO: 2009

CLASIFIC. ECONÓMICA	EXPLICACION	OBLIGACIONES PENDIENTES DE PAGO A 1 DE ENERO	MODIFICACIONES Y ANULACIONES	TOTAL OBLIGACIONES	PAGOS REALIZADOS	OBLIGACIONES PENDIENTES DE PAGO A 31 DE DICIEMBRE
1102 1621	SERVICIOS DE COMEDOR	423,53		423,53	423,53	
1102 1629	OTROS	1.343,10		1.343,10	1.343,10	
	TOTAL ARTICULO 16 CUOT.PREST.Y GAST.SOC.	1.766,63		1.766,63	1.766,63	
	TOTAL CAPITULO 1 GASTOS DE PERSONAL	1.766,63		1.766,63	1.766,63	
1102 212	EDIFICIOS Y OTRAS CONSTRUCCIONES	4.398,48		4.398,48	4.398,48	
1102 213	MAQUINARIA,INSTALACIONES Y UTILLAJE	2.322,30		2.322,30	2.322,30	
1102 215	MOBILIARIO Y ENSERES	2.430,28		2.430,28	2.430,28	
1102 216	EQUIPOS PARA PROCESOS DE INFORMACION	1.986,56		1.986,56	1.986,56	
	TOTAL ARTICULO 21 REPARACION,MANTEN.Y CONSERV.	11.137,62		11.137,62	11.137,62	
1102 2200	ORDINARIO NO INVENTARIABLE	3.031,56		3.031,56	3.031,56	
1102 2202	MATERIAL INFORMATICO NO INVENTARIABL	58,38		58,38	58,38	
1102 22100	ENERGIA ELECTRICA	87,15		87,15	87,15	
1102 2213	INSTRUM.Y PEQ. UTILLAJE NO SANITARIO	431,95		431,95	431,95	
1102 2221	POSTALES Y MENSAJERIA	718,91		718,91	718,91	
1102 223	TRANSPORTES	1.342,21		1.342,21	1.342,21	
1102 2263	JURIDICOS, CONTENCIOSOS	256,80		256,80	256,80	
1102 2273	LIMPIEZA Y ASEO	8.402,58		8.402,58	8.402,58	
1102 2274	SEGURIDAD	937,42		937,42	937,42	
1102 22781	SERVICIOS DE GESTION DE PRESTACIONES	2.436,00		2.436,00	2.436,00	
1102 22782	SERVICIOS DE CARACTER INFORMATICO	25.111,90		25.111,90	25.111,90	
1102 22783	COLA.EN LA GES.DE LAS MATEP.DE SEG.S	266,67		266,67	266,67	
1102 2279	OTROS	5.245,79		5.245,79	5.245,79	
	TOTAL ARTICULO 22 MATER.SUMINIST.Y OTROS	48.327,32		48.327,32	48.327,32	
1102 2512	CON COMUNIDADES AUTONOMAS	27.220,80		27.220,80	27.220,80	
1102 2515	CON ENTIDADES PRIVADAS	8.459,00		8.459,00	8.459,00	
	TOTAL ARTICULO 25 A.SANIT.CON MED.AJENOS	35.679,80		35.679,80	35.679,80	
	TOTAL CAPITULO 2 GAST.CORRIENT.BIENES Y SERV.	95.144,74		95.144,74	95.144,74	
1102 639	INMOVILIZADO INMATERIAL	2.862,88		2.862,88	2.862,88	
	TOTAL ARTICULO 63 INVERSIONES DE REPOSICION	2.862,88		2.862,88	2.862,88	
	TOTAL CAPITULO 6 INVERSIONES REALES	2.862,88		2.862,88	2.862,88	
	TOTAL PROGRAMA 02 INCAPACIDAD TEMPORAL Y OTRAS PREST.	99.774,25		99.774,25	99.774,25	
1105 1621	SERVICIOS DE COMEDOR	745,09		745,09	745,09	
	TOTAL ARTICULO 16 CUOT.PREST.Y GAST.SOC.	745,09		745,09	745,09	
	TOTAL CAPITULO 1 GASTOS DE PERSONAL	745,09		745,09	745,09	
1105 212	EDIFICIOS Y OTRAS CONSTRUCCIONES	690,95		690,95	690,95	
1105 213	MAQUINARIA,INSTALACIONES Y UTILLAJE	103,37		103,37	103,37	
1105 215	MOBILIARIO Y ENSERES	407,86		407,86	407,86	
1105 216	EQUIPOS PARA PROCESOS DE INFORMACION	354,69		354,69	354,69	
	TOTAL ARTICULO 21 REPARACION,MANTEN.Y CONSERV.	1.556,87		1.556,87	1.556,87	
1105 2200	ORDINARIO NO INVENTARIABLE	349,76		349,76	349,76	
1105 2213	INSTRUM.Y PEQ. UTILLAJE NO SANITARIO	8,69		8,69	8,69	
1105 2221	POSTALES Y MENSAJERIA	74,84		74,84	74,84	
1105 223	TRANSPORTES	361,80		361,80	361,80	
1105 2273	LIMPIEZA Y ASEO	1.115,80		1.115,80	1.115,80	
1105 2274	SEGURIDAD	946,98		946,98	946,98	
1105 22782	SERVICIOS DE CARACTER INFORMATICO	420,54		420,54	420,54	
1105 2279	OTROS	3.352,00		3.352,00	3.352,00	
	TOTAL ARTICULO 22 MATER.SUMINIST.Y OTROS	6.630,41		6.630,41	6.630,41	
	TOTAL CAPITULO 2 GAST.CORRIENT.BIENES Y SERV.	8.187,28		8.187,28	8.187,28	
	COMPEN.A.T	8.932,37		8.932,37	8.932,37	

## OBLIGACIONES DE PRESUPUESTOS CERRADOS

Nº: 276

MUTUA: EGARSAT

CLASIFICACIÓN ORGÁNICA.....

CLASIFICACIÓN FUNCIONAL POR PROGRAMAS.....

EJERCICIO: 2009

CLASIFIC. ECONÓMICA	EXPLICACION	OBLIGACIONES PENDIENTES DE PAGO A 1 DE ENERO	MODIFICACIONES Y ANULACIONES	TOTAL OBLIGACIONES	PAGOS REALIZADOS	OBLIGACIONES PENDIENTES DE PAGO A 31 DE DICIEMBRE
	TOTAL GRUPO PROGRAMA 11 GESTION PRESTAC. ECONOMICAS CONTRIB.	108.706,62		108.706,62	108.706,62	
2122 1620	FORM.Y PERFECCIONAM. DEL PERSONAL	296,40		296,40	296,40	
2122 1621	SERVICIOS DE COMEDOR	13.639,15		13.639,15	13.639,15	
	TOTAL ARTICULO 16 CUOT.PREST.Y GAST.SOC.	13.935,55		13.935,55	13.935,55	
	TOTAL CAPITULO 1 GASTOS DE PERSONAL	13.935,55		13.935,55	13.935,55	
2122 212	EDIFICIOS Y OTRAS CONSTRUCCIONES	51.977,06		51.977,06	51.977,06	
2122 213	MAQUINARIA,INSTALACIONES Y UTILLAJE	36.248,23		36.248,23	36.248,23	
2122 214	ELEMENTOS DE TRANSPORTE	43,18		43,18	43,18	
2122 215	MOBILIARIO Y ENSERES	7.389,28		7.389,28	7.389,28	
2122 216	EQUIPOS PARA PROCESOS DE INFORMACION	14.465,52		14.465,52	14.465,52	
	TOTAL ARTICULO 21 REPARACION,MANTEN.Y CONSERV. ORDINARIO NO INVENTARIABLE	110.123,27		110.123,27	110.123,27	
2122 2200	ORDINARIO NO INVENTARIABLE	22.232,55		22.232,55	22.232,55	
2122 2201	PRENSA, REV., LIBROS Y OTRAS PUBLIC.	186,00		186,00	186,00	
2122 2202	MATERIAL INFORMatico NO INVENTARIABL	76,55		76,55	76,55	
2122 22100	ENERGIA ELECTRICA	298,13		298,13	298,13	
2122 22110	PRODUCTOS FARMACEUTICOS	55.944,39		55.944,39	55.944,39	
2122 2212	INSTRUM. Y PEQ. UTILLAJE SANITARIO	977,57		977,57	977,57	
2122 2213	INSTRUM.Y PEQ. UTILLAJE NO SANITARIO	1.448,94		1.448,94	1.448,94	
2122 22141	VESTUARIO	58,37		58,37	58,37	
2122 22162	MATERIAL DE RADIOLOGIA	7.928,79		7.928,79	7.928,79	
2122 22164	OTRO MATERIAL SANITARIO	37.961,69		37.961,69	37.961,69	
2122 2217	MAT.NO SANIT.PARA CONSUMO Y REPOSIC.	1.265,38		1.265,38	1.265,38	
2122 2221	POSTALES Y MENSAJERIA	3.992,05		3.992,05	3.992,05	
2122 223	TRANSPORTES	9.445,52		9.445,52	9.445,52	
2122 2263	JURIDICOS, CONTENCIOSOS	1.013,60		1.013,60	1.013,60	
2122 2273	LIMPIEZA Y ASEO	79.820,60		79.820,60	79.820,60	
2122 2274	SEGURIDAD	21.599,54		21.599,54	21.599,54	
2122 22782	SERVICIOS DE CARACTER INFORMatico	68.759,53		68.759,53	68.759,53	
2122 2279	OTROS	12.454,92		12.454,92	12.454,92	
	TOTAL ARTICULO 22 MATER.SUMINIST.Y OTROS	325.464,12		325.464,12	325.464,12	
2122 2512	CON COMUNIDADES AUTONOMAS	7.044,04		7.044,04	7.044,04	
2122 2513	CON ENTES TERRITORIALES	4.617,41		4.617,41	4.617,41	
2122 2515	CON ENTIDADES PRIVADAS	160.929,99		160.929,99	160.929,99	
2122 2517	CON MUTUAS DE ACCIDENTE DE TRABAJO	5.180,26		5.180,26	5.180,26	
2122 25431	CONCIERT.PARA RESONAN.NUCLEAR MAGNE.	18.408,78		18.408,78	18.408,78	
2122 25432	CONCIERTOS PARA T.A.C.	3.993,87		3.993,87	3.993,87	
2122 25439	OTROS	9.955,97		9.955,97	9.955,97	
2122 2545	CONCIERTOS REHABILITACION-FISIOTERAP	44.695,35		44.695,35	44.695,35	
2122 2547	OTROS SERVICIOS ESPECIALES	13.473,79		13.473,79	13.473,79	
2122 2551	SERVICIOS CONCERTADOS DE AMBULANCIAS	83.597,69		83.597,69	83.597,69	
2122 2552	TRASL.ENFERM.CON OTROS MED.DE TRANSP	5.051,44		5.051,44	5.051,44	
	TOTAL ARTICULO 25 A.SANIT.CON MED.AJENOS	356.948,59		356.948,59	356.948,59	
	TOTAL CAPITULO 2 GAST.CORRIENT.BIENES Y SERV.	792.535,98		792.535,98	792.535,98	
2122 471	ENTREGAS DE BOTIQUINES	21.809,86		21.809,86	21.809,86	
	TOTAL ARTICULO 47 A EMPRESAS PRIVADAS	21.809,86		21.809,86	21.809,86	
2122 48817	DE ACCIDENTES DE TRABAJO Y E.P.	6.776,63		6.776,63	6.776,63	
2122 48907	DE ACCIDENTES DE TRABAJO Y E.P.	4.407,76		4.407,76	4.407,76	
2122 48924	BOTIQUINES DE EMPRESAS	61.888,80		61.888,80	61.888,80	
	TOTAL ARTICULO 48 A FAMIL.E INST.SIN F.LUCRO	73.073,19		73.073,19	73.073,19	
	TOTAL CAPITULO 4 TRANSFERENC. CORRIENTES	94.883,05		94.883,05	94.883,05	
2122 6321	CONSTRUCCIONES	322.801,31		322.801,31	322.801,31	

## OBLIGACIONES DE PRESUPUESTOS CERRADOS

Nº: 276

MUTUA: EGARSAT

CLASIFICACIÓN ORGÁNICA.....

CLASIFICACIÓN FUNCIONAL POR PROGRAMAS.....

EJERCICIO: 2009

CLASIFIC. ECONÓMICA	EXPLICACION	OBLIGACIONES PENDIENTES DE PAGO A 1 DE ENERO	MODIFICACIONES Y ANULACIONES	TOTAL OBLIGACIONES	PAGOS REALIZADOS	OBLIGACIONES PENDIENTES DE PAGO A 31 DE DICIEMBRE
2122 633	MAQUINARIA, INSTALACIONES Y UTILLAJE	13.024,13		13.024,13	13.024,13	
2122 635	MOBILIARIO Y ENSERES	861,37		861,37	861,37	
2122 636	EQUIPOS PARA PROCESOS DE INFORMACION	1.252,22		1.252,22	1.252,22	
2122 639	INMOVILIZADO INMATERIAL	31.151,80		31.151,80	31.151,80	
	TOTAL ARTICULO 63 INVERSIONES DE REPOSICION	369.090,83		369.090,83	369.090,83	
	TOTAL CAPITULO 6 INVERSIONES REALES	369.090,83		369.090,83	369.090,83	
	TOTAL PROGRAMA 22 MEDICINA AMBUL.DE MUTUAS A.T.	1.270.445,41		1.270.445,41	1.270.445,41	
	TOTAL GRUPO PROGRAMA 21 ATENCION PRIMARIA DE SALUD	1.270.445,41		1.270.445,41	1.270.445,41	
2224 2522	CON COMUNIDADES AUTONOMAS	1.172,25		1.172,25	1.172,25	
2224 2525	CON ENTIDADES PRIVADAS	189.609,32		189.609,32	189.609,32	
2224 2527	CON MUTUAS DE ACCIDENTE DE TRABAJO	412,40		412,40	412,40	
	TOTAL ARTICULO 25 A.SANIT.CON MED.AJENOS	191.193,97		191.193,97	191.193,97	
	TOTAL CAPITULO 2 GAST.CORRIENT.BIENES Y SERV.	191.193,97		191.193,97	191.193,97	
2224 48827	DE ACCIDENTES DE TRABAJO Y E.P.	15.541,33		15.541,33	15.541,33	
2224 48837	DE ACCIDENTES DE TRABAJO Y E.P.	8.287,68		8.287,68	8.287,68	
	TOTAL ARTICULO 48 A FAMIL.E INST.SIN F.LUCRO	23.829,01		23.829,01	23.829,01	
	TOTAL CAPITULO 4 TRANSFERENC. CORRIENTES	23.829,01		23.829,01	23.829,01	
	TOTAL PROGRAMA 24 MEDICINA HOSP.DE MUTUAS A.T.	215.022,98		215.022,98	215.022,98	
	TOTAL GRUPO PROGRAMA 22 ATENCION ESPECIALIZADA	215.022,98		215.022,98	215.022,98	
3436 1621	SERVICIOS DE COMEDOR	1.199,99		1.199,99	1.199,99	
	TOTAL ARTICULO 16 CUOT.PREST.Y GAST.SOC.	1.199,99		1.199,99	1.199,99	
	TOTAL CAPITULO 1 GASTOS DE PERSONAL	1.199,99		1.199,99	1.199,99	
3436 212	EDIFICIOS Y OTRAS CONSTRUCCIONES	1.381,92		1.381,92	1.381,92	
3436 213	MAQUINARIA,INSTALACIONES Y UTILLAJE	206,71		206,71	206,71	
3436 215	MOBILIARIO Y ENSERES	307,66		307,66	307,66	
3436 216	EQUIPOS PARA PROCESOS DE INFORMACION	708,23		708,23	708,23	
	TOTAL ARTICULO 21 REPARACION,MANTEN.Y CONSERV.	2.604,52		2.604,52	2.604,52	
3436 2200	ORDINARIO NO INVENTARIABLE	697,03		697,03	697,03	
3436 2201	PRENSA, REV., LIBROS Y OTRAS PUBLIC.	9.728,58		9.728,58	9.728,58	
3436 2213	INSTRUM.Y PEQ. UTILLAJE NO SANITARIO	17,32		17,32	17,32	
3436 2221	POSTALES Y MENSAJERIA	149,14		149,14	149,14	
3436 223	TRANSPORTES	258,13		258,13	258,13	
3436 2273	LIMPIEZA Y ASEO	2.231,59		2.231,59	2.231,59	
3436 2274	SEGURIDAD	1.893,94		1.893,94	1.893,94	
3436 22782	SERVICIOS DE CARACTER INFORMATICO	770,98		770,98	770,98	
3436 2279	OTROS	261,39		261,39	261,39	
	TOTAL ARTICULO 22 MATER.SUMINIST.Y OTROS	16.008,10		16.008,10	16.008,10	
	TOTAL CAPITULO 2 GAST.CORRIENT.BIENES Y SERV.	18.612,62		18.612,62	18.612,62	
	TOTAL PROGRAMA 36 HIGIENE Y SEGURIDAD EN EL TRABAJO	19.812,61		19.812,61	19.812,61	
	TOTAL GRUPO PROGRAMA 34 OTROS SERVICIOS SOCIALES	19.812,61		19.812,61	19.812,61	
4591 1621	SERVICIOS DE COMEDOR	5.686,25		5.686,25	5.686,25	
4591 1629	OTROS	1.847,34		1.847,34	1.847,34	
	TOTAL ARTICULO 16 CUOT.PREST.Y GAST.SOC.	7.533,59		7.533,59	7.533,59	
	TOTAL CAPITULO 1 GASTOS DE PERSONAL	7.533,59		7.533,59	7.533,59	
4591 212	EDIFICIOS Y OTRAS CONSTRUCCIONES	6.382,39		6.382,39	6.382,39	
4591 213	MAQUINARIA,INSTALACIONES Y UTILLAJE	3.855,32		3.855,32	3.855,32	
4591 215	MOBILIARIO Y ENSERES	2.408,16		2.408,16	2.408,16	
4591 216	EQUIPOS PARA PROCESOS DE INFORMACION	6.461,53		6.461,53	6.461,53	
	TOTAL ARTICULO 21 REPARACION,MANTEN.Y CONSERV.	19.107,40		19.107,40	19.107,40	
4591 2200	ORDINARIO NO INVENTARIABLE	8.321,01		8.321,01	8.321,01	
4591 2201	PRENSA, REV., LIBROS Y OTRAS PUBLIC.	320,40		320,40	320,40	
4591 2202	MATERIAL INFORMATICO NO INVENTARIABL	1.560,46		1.560,46	1.560,46	

## OBLIGACIONES DE PRESUPUESTOS CERRADOS

Nº: 276

MUTUA: EGARSAT

CLASIFICACIÓN ORGÁNICA.....

CLASIFICACIÓN FUNCIONAL POR PROGRAMAS.....

EJERCICIO: 2009

CLASIFIC. ECONÓMICA	EXPLICACION	OBLIGACIONES PENDIENTES DE PAGO A 1 DE ENERO	MODIFICACIONES Y ANULACIONES	TOTAL OBLIGACIONES	PAGOS REALIZADOS	OBLIGACIONES PENDIENTES DE PAGO A 31 DE DICIEMBRE
4591 22100	ENERGIA ELECTRICA	95,00		95,00	95,00	
4591 22101	AGUA	23,47		23,47	23,47	
4591 2213	INSTRUM.Y PEQ. UTILLAJE NO SANITARIO	546,65		546,65	546,65	
4591 2217	MAT.NO SANIT.PARA CONSUMO Y REPOSIC.	2.782,02		2.782,02	2.782,02	
4591 2221	POSTALES Y MENSAJERIA	1.332,03		1.332,03	1.332,03	
4591 223	TRANSPORTES	2.809,22		2.809,22	2.809,22	
4591 22660	REUNIONES,CONFEREN.Y CELEBRAC.ACTOS	2.963,80		2.963,80	2.963,80	
4591 2270	INFORMES,DICT.Y OTRAS ACTUA.PROFES.	13.094,49		13.094,49	13.094,49	
4591 2273	LIMPIEZA Y ASEO	12.556,73		12.556,73	12.556,73	
4591 2274	SEGURIDAD	6.357,27		6.357,27	6.357,27	
4591 22782	SERVICIOS DE CARACTER INFORMATICO	6.069,93		6.069,93	6.069,93	
4591 22783	COLA.EN LA GES.DE LAS MATEP.DE SEG.S	4.324,00		4.324,00	4.324,00	
4591 2279	OTROS	21.960,03		21.960,03	21.960,03	
	TOTAL ARTICULO 22 MATER.SUMINIST.Y OTROS	85.116,51		85.116,51	85.116,51	
4591 230	DIETAS	102,50		102,50	102,50	
	TOTAL ARTICULO 23 INDEMNIZ.RAZON SERVICIO	102,50		102,50	102,50	
	TOTAL CAPITULO 2 GAST.CORRIENT.BIENES Y SERV.	104.326,41		104.326,41	104.326,41	
4591 6321	CONSTRUCCIONES	23.918,78		23.918,78	23.918,78	
4591 636	EQUIPOS PARA PROCESOS DE INFORMACION	1.692,44		1.692,44	1.692,44	
4591 639	INMOVILIZADO INMATERIAL	25.792,67		25.792,67	25.792,67	
	TOTAL ARTICULO 63 INVERSIONES DE REPOSICION	51.403,89		51.403,89	51.403,89	
	TOTAL CAPITULO 6 INVERSIONES REALES	51.403,89		51.403,89	51.403,89	
	TOTAL PROGRAMA 91 DIRECCION Y SERV.GENERALES	163.263,89		163.263,89	163.263,89	
	TOTAL GRUPO PROGRAMA 45 ADMON.SERVIC. GRLES.DE TESOR	163.263,89		163.263,89	163.263,89	
	TOTAL EJERCICIO 09	1.777.251,51		1.777.251,51	1.777.251,51	
	TOTAL GENERAL	1.779.764,24	-432,73	1.779.331,51	1.779.331,51	

## GASTOS DE ADMINISTRACIÓN

Mutua: EGARSAT N°: 276

EJERCICIO: 2010

CONCEPTO	IMPORTE		TOTAL
	A.T. y E.P.	I.T. C/C	
1.- Gastos Presupuestarios	11.479.884,54	1.287.891,43	12.767.775,97
2.- Gastos por amortizaciones	927.122,90	30.468,07	957.590,97
<b>TOTAL</b>	<b>12.407.007,44</b>	<b>1.318.359,50</b>	<b>13.725.366,94</b>

PRESTACIONES CONCEDIDAS POR LA COMISION DE PRESTACIONES ESPECIALES

EJERCICIO: 2010

Mutua: EGARSAT Nº: 276

TIPO DE PRESTACION	IMPORTE
<b>TOTAL PRESTACIONES</b>	<b>132.787,84</b>
AYUDA ADAPTACION VIVIENDA	2.599,47
AYUDA ASIENTO GIRATORIO	844,94
AYUDA CAMA ARTICULADA	311,27
AYUDA COMPLEMENTO GASTO DE SEPELIO	7.310,04
AYUDA FORMACIÓN	8.423,72
AYUDA GASTOS CARNET CONDUCIR	609,33
AYUDA INTERVENCION QUIRURGICA	948,50
AYUDA TANTO ALZADO GRANDES INVALIDOS	78.500,00
AYUDA TRATAMIENTO	2.360,20
AYUDAS ADAPTACION VIVIENDA/COCHE/MATERIAL	30.880,37

PROGRAMA 1102

Destacaremos el hecho de que la práctica totalidad de los indicadores relacionados con los casos de incapacidad temporal del ejercicio se sitúan por debajo de lo presupuestado. Así, el nº de procesos producidos en el período se muestra un 10,18% por debajo, el nº total de procesos iniciados un 10,81 y el de estos mismos indemnizados, un 11,88%. Como consecuencia de ello, la proporción de procesos indemnizados iniciados por cada mil afiliados supone una disminución respecto a la prevista de un 15,68%.

Sin embargo, los días de baja han resultado superiores a la previsión y, por ello, la duración media y los días indemnizados por cada proceso muestran importantes desviaciones al alza.

Si bien los gastos asociados a los procesos de incapacidad temporal por contingencias comunes han reflejado cifras inferiores a las previstas, las del gasto total por proceso indemnizado son superiores, con motivo del descenso comentado en los procesos producidos.

Destacaremos como objetivo cumplido la disminución de los procesos pendientes de alta al finalizar el ejercicio por cada mil afiliados, respecto a la prevista.

PROGRAMA 1105

El número de capitales renta pagados por invalidez prácticamente ha duplicado la cifra inicialmente prevista, con un importe medio ligeramente superior al presupuestado.

Los de muerte han resultado ser en cantidad de 15 casos más que los iniciales, plasmándose una desviación en porcentaje del 166,67 y con un coste medio cuatro veces superior al de la previsión.

La población laboral protegida por IMS ha superado las expectativas, situándose a final de ejercicio en 261.113 trabajadores, un 3,95% por encima del presupuesto.

PROGRAMA 2122

Tanto el número de pacientes atendidos con medios propios o ajenos, como las consultas derivadas de los mismos, han sido considerablemente inferiores a las cifras presupuestadas.

La población protegida por IT de contingencias profesionales ha resultado ser de 255.898 trabajadores al final del periodo, en cifras relativas un 3,83% superior a la inicial cuantificada en 246.460.

PROGRAMA 2224

En cuanto a la medicina hospitalaria, destacaremos el menor número de accidentados ingresados respecto a la cifra prevista, así como el de estancias en hospitales ajenos, ambos con un porcentaje de disminución de alrededor del 8%.

La duración media de los procesos de internamiento ha sido exactamente igual a su correspondiente presupuesto, habiéndose materializado en 4,70 días por caso.

PROGRAMA 3436

El número de accidentes acaecidos se ha cerrado en casi un 25% menos que su presupuesto.

Las visitas a centros de trabajo realizadas han sido muchas más de las previstas, igual que las actuaciones de asesoramiento en materia preventiva, situadas en 1.634 frente a las 200 presupuestadas.

Sin embargo, no se ha realizado ninguna campaña de sensibilización y educación preventiva, ni de divulgación en esa materia, en coherencia con el entorno y las limitaciones actuales,.

El objetivo marcado de mantener la siniestralidad sobre el colectivo protegido en un límite de un 7,50%, se ha liquidado con un 5,41%, cifra muy representativa e importante en la valoración de la actividad de este programa de Prevención.

PROGRAMA 4364

El excedente presupuestario corriente se ha situado en -3.902,65 miles de euros, cifra negativa calculada, a diferencia que en ejercicios anteriores, en base a la recaudación neta y no en base a los derechos reconocidos netos.

La recaudación neta por cuotas asciende a 192.913,33 miles de euros, frente a los 200.470,05 miles de euros de derechos reconocidos netos de este epígrafe 1.

La cartera de valores media ha sido un 36,59% superior a la cifra inicialmente proyectada y sus rendimientos un 29,81% más altos.

PROGRAMA 4591

El porcentaje de absentismo sobre jornadas totales ha quedado situado en un 4,37%, siendo las jornadas laborales perdidas por todo el personal de la entidad un 7,56% menos de lo presupuestado.

El coste total de los servicios ha ascendido a 43.563,41 miles de euros, cifra muy inferior a la inicialmente aprobada, que se situaba en 49.785,39 euros. Dicha reducción ha sido fruto de las medidas tomadas para hacer frente a la situación económica del momento, siguiendo las pautas y limitaciones marcadas por el Ministerio.

La población laboral total protegida para todos los regímenes ha sido de 304.002 trabajadores, que comparados con el proyecto inicial, representan un porcentaje positivo del 3,58%.



---

**5 - INFORMACIÓN SOBRE LA EJECUCIÓN DEL INGRESO PÚBLICO**

---



- 
- 5.1 PROCESO DE GESTIÓN
  - 5.2 DEVOLUCIONES DE INGRESOS
  - 5.3 DERECHOS A COBRAR DE PRESUPUESTOS CERRADOS
-



PROCESO DE GESTIÓN DEL INGRESO PÚBLICO

EJERCICIO: 2010

MUTUA: EGARSAT

Nº: 276

A) DERECHOS PRESUPUESTARIOS RECONOCIDOS NETOS

CLASIFICACIÓN ECONÓMICA	EXPLICACIÓN	TOTAL DERECHOS RECONOCIDOS	TOTAL DERECHOS ANULADOS	DERECHOS RECONOCIDOS NETOS
(1210)	CUOTAS DE EMPLEADORES	43.413.447,93	478.846,56	42.934.601,37
(1211)	CUOTAS DE TRABAJADORES	8.647.288,26	95.378,81	8.551.909,45
(1221)	CUOTAS DE TRABAJADORES	20.071.981,37	324.456,02	19.747.525,35
(1231)	CUOTAS DE TRABAJADORES			
(1240)	CUOTAS DE EMPLEADORES	23.985,45		23.985,45
(1241)	CUOTAS DE TRABAJADORES	4.777,52		4.777,52
(1250)	CUOTAS DE EMPLEADORES	62.896,78	1.406,99	61.489,79
(1251)	CUOTAS DE TRABAJADORES	12.528,08	280,25	12.247,83
(1270)	CUOTAS POR INCAP.TEMPORAL	68.720.523,45	130.496,17	68.590.027,28
(1271)	CUOTAS POR I.M.S.	59.909.942,70	116.428,09	59.793.514,61
(1272)	CUOTAS RIESGO EMBARAZO Y LAC.NATURAL	474.122,44	1.063,88	473.058,56
(129)	COTIZAC. CESE ACTIVIDAD TRAB. AUTONOMOS	276.908,21		276.908,21
	TOTAL ARTICULO 12 COTIZACIONES SOCIALES	201.618.402,19	1.148.356,77	200.470.045,42
	TOTAL CAPITULO 1 COTIZACIONES SOCIALES	201.618.402,19	1.148.356,77	200.470.045,42
(32711)	AL SECTOR PRIVADO	870.335,82		870.335,82
(32712)	A ENTIDADES DEL SISTEMA	59.924,10		59.924,10
	TOTAL ARTICULO 32 OTROS INGRES.PROCED.PREST.SERVICIOS	930.259,92		930.259,92
(3805)	DE MUTUAS DE A.T. Y E.P.	1.392.718,81		1.392.718,81
(3815)	DE MUTUAS DE A.T. Y E.P.	1.063,10		1.063,10
	TOTAL ARTICULO 38 REINTEGROS DE OPERACIONES CORRIENTES	1.393.781,91		1.393.781,91
(39119)	OTROS	15.015,22		15.015,22
(3995)	INGRESOS DIVERSOS DE MUTUAS DE A.T.	13.945,85		13.945,85
	TOTAL ARTICULO 39 OTROS INGRESOS	28.961,07		28.961,07
	TOTAL CAPITULO 3 TASAS Y OTROS INGRESOS	2.353.002,90		2.353.002,90
(5000)	NO AFECTOS A FONDOS ESPECIFICOS	1.691.150,00		1.691.150,00
(501)	DE ORGANISMOS AUTONOMOS			
(504)	DE SOC.,ENT.PUBL.EMPR.,FUND.Y RESTO			
(505)	DE COMUNIDADES AUTONOMAS	16.600,00		16.600,00
(507)	DE EMPRESAS PRIVADAS			
	TOTAL ARTICULO 50 INTERESES DE TITULOS VALORES	1.707.750,00		1.707.750,00
(5200)	NO AFECTAS A FONDOS ESPECIFICOS	547.324,91		547.324,91
	TOTAL ARTICULO 52 INTERESES DE DEPOSITOS	547.324,91		547.324,91
(540)	ALQUILERES Y PRODUCTOS DE INMUEBLES	35.516,25		35.516,25
	TOTAL ARTICULO 54 RENTAS DE BIENES INMUEBLES	35.516,25		35.516,25
	TOTAL CAPITULO 5 INGRESOS PATRIMONIALES	2.290.591,16		2.290.591,16
(619)	VENTA DE OTRAS INVERSIONES REALES	662.348,80		662.348,80
	TOTAL ARTICULO 61 DE LAS DEMAS INVERSIONES REALES	662.348,80		662.348,80
	TOTAL CAPITULO 6 ENAJENACION DE INVERSIONES REALES	662.348,80		662.348,80
(7204)	DE LA TESORERIA			
	TOTAL ARTICULO 72 DE LA SEGURIDAD SOCIAL			
	TOTAL CAPITULO 7 TRANSFERENCIAS DE CAPITAL			
(800)	A CORTO PLAZO	4.500.000,00		4.500.000,00
	TOTAL ARTICULO 80 ENAJENACION DE DEUDA DEL SECT.PUBL.	4.500.000,00		4.500.000,00
(83005)	DE MUTUAS DE A.T. Y E.P.	23.100,00		23.100,00
(83105)	DE MUTUAS DE A.T. Y E.P.			
	TOTAL ARTICULO 83 REINT.PREST.CONCED.FUERA SECTOR PUB.	23.100,00		23.100,00
(8405)	DE MUTUAS DE A.T. Y E.P.	11.621,11		11.621,11
(8415)	DE MUTUAS DE A.T. Y E.P.	189.846,07		189.846,07
	TOTAL ARTICULO 84 DEVOLUCION DE DEPOSITOS Y FIANZAS	201.467,18		201.467,18
(8701)	DESTINFOND.PREV.Y REHA.			
(8702)	DESTINFODN.RESERV.SEG.SOC.			

PROCESO DE GESTIÓN DEL INGRESO PÚBLICO

EJERCICIO: 2010

MUTUA: EGARSAT

Nº: 276

A) DERECHOS PRESUPUESTARIOS RECONOCIDOS NETOS

CLASIFICACIÓN ECONÓMICA	EXPLICACIÓN	TOTAL DERECHOS RECONOCIDOS	TOTAL DERECHOS ANULADOS	DERECHOS RECONOCIDOS NETOS
(8709)	DESTINADO OTROS FINES			
(872)	REMANENTE COBERTURA PREST. SOCIALES			
	TOTAL ARTICULO 87 REMANENTES DE TESORERIA			
	TOTAL CAPITULO 8 ACTIVOS FINANCIEROS	4.724.567,18		4.724.567,18
	TOTAL	211.648.912,23	1.148.356,77	210.500.555,46

PROCESO DE GESTIÓN DEL INGRESO PÚBLICO

EJERCICIO: 2010

MUTUA: EGARSAT

Nº: 276

A.1.) ANULACIÓN DE DERECHOS PRESUPUESTARIOS

CLASIFICACIÓN ECONÓMICA	EXPLICACIÓN	ANULACIÓN DE LIQUIDACIONES	APLAZAMIENTO Y FRACCIONAMIENTO	DEVOLUCIÓN DE INGRESOS	TOTAL DERECHOS ANULADOS
1210	CUOTAS DE EMPLEADORES	171.213,80	280.412,05	27.220,71	478.846,56
1211	CUOTAS DE TRABAJADORES	34.103,15	55.853,74	5.421,92	95.378,81
1221	CUOTAS DE TRABAJADORES	134.765,61	129.411,55	60.278,86	324.456,02
1231	CUOTAS DE TRABAJADORES				
1240	CUOTAS DE EMPLEADORES				
1241	CUOTAS DE TRABAJADORES				
1250	CUOTAS DE EMPLEADORES		1.406,99		1.406,99
1251	CUOTAS DE TRABAJADORES		280,25		280,25
1270	CUOTAS POR INCAP.TEMPORAL	25.630,46	11.460,01	93.405,70	130.496,17
1271	CUOTAS POR I.M.S.	22.087,61	10.410,12	83.930,36	116.428,09
1272	CUOTAS RIESGO EMBARAZO Y LAC.NATURAL			1.063,88	1.063,88
129	COTIZAC. CESE ACTIVIDAD TRAB. AUTONOMOS				
	TOTAL ARTICULO 12 COTIZACIONES SOCIALES	387.800,63	489.234,71	271.321,43	1.148.356,77
	TOTAL CAPITULO 1 COTIZACIONES SOCIALES	387.800,63	489.234,71	271.321,43	1.148.356,77
32711	AL SECTOR PRIVADO				
32712	A ENTIDADES DEL SISTEMA				
	TOTAL ARTICULO 32 OTROS INGRES.PROCED.PREST.SERVICIOS				
3805	DE MUTUAS DE A.T. Y E.P.				
3815	DE MUTUAS DE A.T. Y E.P.				
	TOTAL ARTICULO 38 REINTEGROS DE OPERACIONES CORRIENTES				
39119	OTROS				
3995	INGRESOS DIVERSOS DE MUTUAS DE A.T.				
	TOTAL ARTICULO 39 OTROS INGRESOS				
	TOTAL CAPITULO 3 TASAS Y OTROS INGRESOS				
5000	NO AFECTOS A FONDOS ESPECIFICOS				
501	DE ORGANISMOS AUTONOMOS				
504	DE SOC.,ENT.PUBL.EMPR.,FUND.Y RESTO				
505	DE COMUNIDADES AUTONOMAS				
507	DE EMPRESAS PRIVADAS				
	TOTAL ARTICULO 50 INTERESES DE TITULOS VALORES				
5200	NO AFECTAS A FONDOS ESPECIFICOS				
	TOTAL ARTICULO 52 INTERESES DE DEPOSITOS				
540	ALQUILERES Y PRODUCTOS DE INMUEBLES				
	TOTAL ARTICULO 54 RENTAS DE BIENES INMUEBLES				
	TOTAL CAPITULO 5 INGRESOS PATRIMONIALES				
619	VENTA DE OTRAS INVERSIONES REALES				
	TOTAL ARTICULO 61 DE LAS DEMAS INVERSIONES REALES				
	TOTAL CAPITULO 6 ENAJENACION DE INVERSIONES REALES				
7204	DE LA TESORERIA				
	TOTAL ARTICULO 72 DE LA SEGURIDAD SOCIAL				
	TOTAL CAPITULO 7 TRANSFERENCIAS DE CAPITAL				
800	A CORTO PLAZO				
	TOTAL ARTICULO 80 ENAJENACION DE DEUDA DEL SECT.PUBL.				
83005	DE MUTUAS DE A.T. Y E.P.				
83105	DE MUTUAS DE A.T. Y E.P.				
	TOTAL ARTICULO 83 REINT.PREST.CONCED.FUERA SECTOR PUB.				
8405	DE MUTUAS DE A.T. Y E.P.				
8415	DE MUTUAS DE A.T. Y E.P.				
	TOTAL ARTICULO 84 DEVOLUCION DE DEPOSITOS Y FIANZAS				
8701	DESTINFOND.PREV.Y REHA.				
8702	DESTINFOND.RESERV.SEG.SOC.				

PROCESO DE GESTIÓN DEL INGRESO PÚBLICO

EJERCICIO: 2010

MUTUA: EGARSAT

Nº: 276

A.1.) ANULACIÓN DE DERECHOS PRESUPUESTARIOS

CLASIFICACIÓN ECONÓMICA	EXPLICACIÓN	ANULACIÓN DE LIQUIDACIONES	APLAZAMIENTO Y FRACCIONAMIENTO	DEVOLUCIÓN DE INGRESOS	TOTAL DERECHOS ANULADOS
8709	DESTINADO OTROS FINES				
872	REMANENTE COBERTURA PREST. SOCIALES				
	TOTAL ARTICULO 87 REMANENTES DE TESORERIA				
	TOTAL CAPITULO 8 ACTIVOS FINANCIEROS				
	TOTAL	387.800,63	489.234,71	271.321,43	1.148.356,77



PROCESO DE GESTIÓN DEL INGRESO PÚBLICO

EJERCICIO: 2010

MUTUA: EGARSAT

Nº: 276

B) RECAUDACIÓN NETA

CLASIFICACIÓN ECONÓMICA	EXPLICACIÓN	RECAUDACIÓN TOTAL	DEVOLUCIONES DE INGRESO	RECAUDACIÓN NETA
1210	CUOTAS DE EMPLEADORES	41.627.831,28	27.220,71	41.600.610,57
1211	CUOTAS DE TRABAJADORES	8.291.620,99	5.421,92	8.286.199,07
1221	CUOTAS DE TRABAJADORES	18.615.250,78	60.278,86	18.554.971,92
1231	CUOTAS DE TRABAJADORES			
1240	CUOTAS DE EMPLEADORES	23.783,15		23.783,15
1241	CUOTAS DE TRABAJADORES	4.737,23		4.737,23
1250	CUOTAS DE EMPLEADORES	59.656,09		59.656,09
1251	CUOTAS DE TRABAJADORES	11.882,58		11.882,58
1270	CUOTAS POR INCAP.TEMPORAL	66.070.478,20	93.405,70	65.977.072,50
1271	CUOTAS POR I.M.S.	57.728.383,80	83.930,36	57.644.453,44
1272	CUOTAS RIESGO EMBARAZO Y LAC.NATURAL	474.122,44	1.063,88	473.058,56
129	COTIZAC. CESE ACTIVIDAD TRAB. AUTONOMOS	276.908,21		276.908,21
	TOTAL ARTICULO 12 COTIZACIONES SOCIALES	193.184.654,75	271.321,43	192.913.333,32
	TOTAL CAPITULO 1 COTIZACIONES SOCIALES	193.184.654,75	271.321,43	192.913.333,32
32711	AL SECTOR PRIVADO	868.094,10		868.094,10
32712	A ENTIDADES DEL SISTEMA	58.517,86		58.517,86
	TOTAL ARTICULO 32 OTROS INGRES.PROCED.PREST.SERVICIOS	926.611,96		926.611,96
3805	DE MUTUAS DE A.T. Y E.P.	1.392.718,81		1.392.718,81
3815	DE MUTUAS DE A.T. Y E.P.	1.063,10		1.063,10
	TOTAL ARTICULO 38 REINTEGROS DE OPERACIONES CORRIENTES	1.393.781,91		1.393.781,91
39119	OTROS	15.015,22		15.015,22
3995	INGRESOS DIVERSOS DE MUTUAS DE A.T.	13.945,85		13.945,85
	TOTAL ARTICULO 39 OTROS INGRESOS	28.961,07		28.961,07
	TOTAL CAPITULO 3 TASAS Y OTROS INGRESOS	2.349.354,94		2.349.354,94
5000	NO AFECTOS A FONDOS ESPECIFICOS	1.691.150,00		1.691.150,00
501	DE ORGANISMOS AUTONOMOS			
504	DE SOC.,ENT.PUBL.EMPR.,FUND.Y RESTO			
505	DE COMUNIDADES AUTONOMAS	16.600,00		16.600,00
507	DE EMPRESAS PRIVADAS			
	TOTAL ARTICULO 50 INTERESES DE TITULOS VALORES	1.707.750,00		1.707.750,00
5200	NO AFECTAS A FONDOS ESPECIFICOS	547.324,91		547.324,91
	TOTAL ARTICULO 52 INTERESES DE DEPOSITOS	547.324,91		547.324,91
540	ALQUILERES Y PRODUCTOS DE INMUEBLES	35.516,25		35.516,25
	TOTAL ARTICULO 54 RENTAS DE BIENES INMUEBLES	35.516,25		35.516,25
	TOTAL CAPITULO 5 INGRESOS PATRIMONIALES	2.290.591,16		2.290.591,16
619	VENTA DE OTRAS INVERSIONES REALES	662.348,80		662.348,80
	TOTAL ARTICULO 61 DE LAS DEMAS INVERSIONES REALES	662.348,80		662.348,80
	TOTAL CAPITULO 6 ENAJENACION DE INVERSIONES REALES	662.348,80		662.348,80
7204	DE LA TESORERIA			
	TOTAL ARTICULO 72 DE LA SEGURIDAD SOCIAL			
	TOTAL CAPITULO 7 TRANSFERENCIAS DE CAPITAL			
800	A CORTO PLAZO	4.500.000,00		4.500.000,00
	TOTAL ARTICULO 80 ENAJENACION DE DEUDA DEL SECT.PUBL.	4.500.000,00		4.500.000,00
83005	DE MUTUAS DE A.T. Y E.P.	23.100,00		23.100,00
83105	DE MUTUAS DE A.T. Y E.P.			
	TOTAL ARTICULO 83 REINT.PREST.CONCED.FUERA SECTOR PUB.	23.100,00		23.100,00
8405	DE MUTUAS DE A.T. Y E.P.	11.621,11		11.621,11
8415	DE MUTUAS DE A.T. Y E.P.	189.846,07		189.846,07
	TOTAL ARTICULO 84 DEVOLUCION DE DEPOSITOS Y FIANZAS	201.467,18		201.467,18
8701	DESTINFOND.PREV.Y REHA.			

PROCESO DE GESTIÓN DEL INGRESO PÚBLICO

EJERCICIO: 2010

MUTUA: EGARSAT

Nº: 276

B) RECAUDACIÓN NETA

CLASIFICACIÓN ECONÓMICA	EXPLICACIÓN	RECAUDACIÓN TOTAL	DEVOLUCIONES DE INGRESO	RECAUDACIÓN NETA
8702	DESTINFODN.RESERV.SEG.SOC.			
8709	DESTINADO OTROS FINES			
872	REMANENTE COBERTURA PREST. SOCIALES			
	TOTAL ARTICULO 87 REMANENTES DE TESORERIA			
	TOTAL CAPITULO 8 ACTIVOS FINANCIEROS	4.724.567,18		4.724.567,18
	TOTAL	203.211.516,83	271.321,43	202.940.195,40

## DESARROLLO DEL PROCESO DE GESTIÓN DEL INGRESO PÚBLICO

MUTUA:

EGARSAT

N: 276

## C) DERECHOS CANCELADOS

EJERCICIO: 2010

CLASIFICACIÓN ECONÓMICA	EXPLICACION	COBROS EN ESPECIE	INSOLVENCIAS	OTRAS	TOTAL DERECHOS CANCELADOS
1210	CUOTAS DE EMPLEADORES		606.561,63		606.561,63
1211	CUOTAS DE TRABAJADORES		120.817,70		120.817,70
1221	CUOTAS DE TRABAJADORES		429.878,10		429.878,10
1231	CUOTAS DE TRABAJADORES				
1240	CUOTAS DE EMPLEADORES		202,30		202,30
1241	CUOTAS DE TRABAJADORES		40,29		40,29
1250	CUOTAS DE EMPLEADORES				
1251	CUOTAS DE TRABAJADORES				
1270	CUOTAS POR INCAP.TEMPORAL		1.326.236,87		1.326.236,87
1271	CUOTAS POR I.M.S.		1.098.427,11		1.098.427,11
1272	CUOTAS RIESGO EMBARAZO Y LAC.NATURAL				
	COTIZAC. CESE ACTIVIDAD TRAB.				
129	AUTONOMOS				
	TOTAL ARTICULO 12 COTIZACIONES SOCIALES		3.582.164,00		3.582.164,00
	TOTAL CAPITULO 1 COTIZACIONES SOCIALES		3.582.164,00		3.582.164,00
32711	AL SECTOR PRIVADO				
32712	A ENTIDADES DEL SISTEMA				
	TOTAL ARTICULO 32 OTROS				
	INGRES.PROCED.PREST.SERVICIOS				
3805	DE MUTUAS DE A.T. Y E.P.				
3815	DE MUTUAS DE A.T. Y E.P.				
	TOTAL ARTICULO 38 REINTEGROS DE OPERACIONES CORRIENTES				
39119	OTROS				
3995	INGRESOS DIVERSOS DE MUTUAS DE A.T.				
	TOTAL ARTICULO 39 OTROS INGRESOS				
	TOTAL CAPITULO 3 TASAS Y OTROS INGRESOS				
5000	NO AFECTOS A FONDOS ESPECIFICOS				
501	DE ORGANISMOS AUTONOMOS				
504	DE SOC.,ENT.PUBL.EMPR.,FUND.Y RESTO				
505	DE COMUNIDADES AUTONOMAS				
507	DE EMPRESAS PRIVADAS				
	TOTAL ARTICULO 50 INTERESES DE TITULOS VALORES				
5200	NO AFECTAS A FONDOS ESPECIFICOS				
	TOTAL ARTICULO 52 INTERESES DE DEPOSITOS				
540	ALQUILERES Y PRODUCTOS DE INMUEBLES				
	TOTAL ARTICULO 54 RENTAS DE BIENES INMUEBLES				
	TOTAL CAPITULO 5 INGRESOS PATRIMONIALES				
619	VENTA DE OTRAS INVERSIONES REALES				
	TOTAL ARTICULO 61 DE LAS DEMAS INVERSIONES REALES				
	TOTAL CAPITULO 6 ENAJENACION DE INVERSIONES REALES				
7204	DE LA TESORERIA				
	TOTAL ARTICULO 72 DE LA SEGURIDAD SOCIAL				
	TOTAL CAPITULO 7 TRANSFERENCIAS DE CAPITAL				
800	A CORTO PLAZO				
	TOTAL ARTICULO 80 ENAJENACION DE DEUDA DEL SECT.PUBL.				
83005	DE MUTUAS DE A.T. Y E.P.				
83105	DE MUTUAS DE A.T. Y E.P.				
	TOTAL ARTICULO 83				
	REINT.PREST.CONCED.FUERA SECTOR PUB.				
8405	DE MUTUAS DE A.T. Y E.P.				
8415	DE MUTUAS DE A.T. Y E.P.				
	TOTAL ARTICULO 84 DEVOLUCION DE DEPOSITOS Y FIANZAS				
8701	DESTINFOND.PREV.Y REHA.				
8702	DESTINFODN.RESERV.SEG.SOC.				
8709	DESTINADO OTROS FINES				
872	REMANENTE COBERTURA PREST. SOCIALES				

**C) DERECHOS CANCELADOS**

**EJERCICIO: 2010**

CLASIFICACIÓN ECONÓMICA	EXPLICACION	COBROS EN ESPECIE	INSOLVENCIAS	OTRAS	TOTAL DERECHOS CANCELADOS
	TOTAL ARTICULO 87 REMANENTES DE TESORERIA				
	TOTAL CAPITULO 8 ACTIVOS FINANCIEROS				
	TOTAL		3.582.164,00		3.582.164,00

DEVOLUCIONES DE INGRESOS

EJERCICIO: 2010  
MUTUA: EGARSAT

Nº: 276

CLASIFICACIÓN ECONÓMICA	EXPLICACIÓN	PENDIENTES DE PAGO A 1 DE ENERO	RECONOCIDAS EN EL EJERCICIO	TOTAL DEVOLUCIONES RECONOCIDAS	EFFECTUADAS EN EL EJERCICIO	PENDIENTES DE PAGO A 31 DE DICIEMBRE
1210	CUOTAS DE EMPLEADORES		27.220,71	27.220,71	27.220,71	
1211	CUOTAS DE TRABAJADORES		5.421,92	5.421,92	5.421,92	
1221	CUOTAS DE TRABAJADORES		60.278,86	60.278,86	60.278,86	
1270	CUOTAS POR INCAP.TEMPORAL		93.405,70	93.405,70	93.405,70	
1271	CUOTAS POR I.M.S.		83.930,36	83.930,36	83.930,36	
1272	CUOTAS RIESGO EMBARAZO Y LAC.NATURAL		1.063,88	1.063,88	1.063,88	
	TOTAL ARTICULO 12 COTIZACIONES SOCIALES		271.321,43	271.321,43	271.321,43	
	TOTAL CAPITULO 1 COTIZACIONES SOCIALES		271.321,43	271.321,43	271.321,43	
	TOTAL GENERAL		271.321,43	271.321,43	271.321,43	

I. DERECHOS A COBRAR DE PRESUPUESTOS CERRADOS  
 EJERCICIO: 1994

CLASIFIC. ECONÓMICA	EXPLICACION	PENDIENTES DE COBRO A 1 DE ENERO	MODIFICACIONES SALDO ENTRANTE	DERECHOS ANULADOS		DERECHOS PENDIENTES DE COBRO
				ANULACION LIQUIDACIONES	APLAZAMIENTO Y FRACCIONAMIENTO	
1270	CUOTAS DE EMPLEADORES POR I.L.T.					
1271	CUOTAS DE EMPLEADORES POR I.M.S.					
	TOTAL ARTICULO 12 COTIZACIONES SOCIALES					
	TOTAL CAPITULO 1 COTIZACIONES SOCIALES					
	TOTAL EJERCICIO 94					

I. DERECHOS A COBRAR DE PRESUPUESTOS CERRADOS

EJERCICIO: 1995

CLASIFIC. ECONÓMICA	EXPLICACION	PENDIENTES DE COBRO A 1 DE ENERO	MODIFICACIONES SALDO ENTRANTE	DERECHOS ANULADOS		DERECHOS PENDIENTES DE COBRO
				ANULACION LIQUIDACIONES	APLAZAMIENTO Y FRACCIONAMIENTO	
1270	CUOTAS DE EMPLEADORES POR I.T.					
1271	CUOTAS DE EMPLEADORES POR I.M.S.					
	TOTAL ARTICULO 12 COTIZACIONES SOCIALES					
	TOTAL CAPITULO 1 COTIZACIONES SOCIALES					
	TOTAL EJERCICIO 95					

I. DERECHOS A COBRAR DE PRESUPUESTOS CERRADOS

EJERCICIO: 1996

CLASIFIC. ECONÓMICA	EXPLICACION	PENDIENTES DE COBRO A 1 DE ENERO	MODIFICACIONES SALDO ENTRANTE	DERECHOS ANULADOS		DERECHOS PENDIENTES DE COBRO
				ANULACION LIQUIDACIONES	APLAZAMIENTO Y FRACCIONAMIENTO	
1270	CUOTAS DE EMPLEADORES POR I.T.					
1271	CUOTAS DE EMPLEADORES POR I.M.S.					
	TOTAL ARTICULO 12 COTIZACIONES SOCIALES					
	TOTAL CAPITULO 1 COTIZACIONES SOCIALES					
	TOTAL EJERCICIO 96					



I. DERECHOS A COBRAR DE PRESUPUESTOS CERRADOS  
EJERCICIO: 1997

CLASIFIC. ECONÓMICA	EXPLICACION	PENDIENTES DE COBRO A 1 DE ENERO	MODIFICACIONES SALDO ENTRANTE	DERECHOS ANULADOS		DERECHOS PENDIENTES DE COBRO
				ANULACION LIQUIDACIONES	APLAZAMIENTO Y FRACCIONAMIENTO	
1210	CUOTAS DE EMPLEADORES					
1211	CUOTAS DE TRABAJADORES					
1270	CUOTAS DE EMPLEADORES POR I.T.					
1271	CUOTAS DE EMPLEADORES POR I.M.S.					
	TOTAL ARTICULO 12 COTIZACIONES SOCIALES					
	TOTAL CAPITULO 1 COTIZACIONES SOCIALES					
	TOTAL EJERCICIO 97					

I. DERECHOS A COBRAR DE PRESUPUESTOS CERRADOS

EJERCICIO: 1998

CLASIFIC. ECONÓMICA	EXPLICACION	PENDIENTES DE COBRO A 1 DE ENERO	MODIFICACIONES SALDO ENTRANTE	DERECHOS ANULADOS		DERECHOS PENDIENTES DE COBRO
				ANULACION LIQUIDACIONES	APLAZAMIENTO Y FRACCIONAMIENTO	
1221	CUOTAS DE TRABAJADORES					
1270	CUOTAS DE EMPLEADORES POR I.T.					
1271	CUOTAS DE EMPLEADORES POR I.M.S.					
	TOTAL ARTICULO 12 COTIZACIONES SOCIALES					
	TOTAL CAPITULO 1 COTIZACIONES SOCIALES					
	TOTAL EJERCICIO 98					

I. DERECHOS A COBRAR DE PRESUPUESTOS CERRADOS

EJERCICIO: 1999

CLASIFIC. ECONÓMICA	EXPLICACION	PENDIENTES DE COBRO A 1 DE ENERO	MODIFICACIONES SALDO ENTRANTE	DERECHOS ANULADOS		DERECHOS PENDIENTES DE COBRO
				ANULACION LIQUIDACIONES	APLAZAMIENTO Y FRACCIONAMIENTO	
1210	CUOTAS DE EMPLEADORES					
1211	CUOTAS DE TRABAJADORES					
1221	CUOTAS DE TRABAJADORES					
1270	CUOTAS DE EMPLEADORES POR I.T.					
1271	CUOTAS DE EMPLEADORES POR I.M.S.					
	TOTAL ARTICULO 12 COTIZACIONES SOCIALES					
	TOTAL CAPITULO 1 COTIZACIONES SOCIALES					
	TOTAL EJERCICIO 99					

I. DERECHOS A COBRAR DE PRESUPUESTOS CERRADOS

EJERCICIO: 2000

CLASIFIC. ECONÓMICA	EXPLICACION	PENDIENTES DE COBRO A 1 DE ENERO	MODIFICACIONES SALDO ENTRANTE	DERECHOS ANULADOS		DERECHOS PENDIENTES DE COBRO
				ANULACION LIQUIDACIONES	APLAZAMIENTO Y FRACCIONAMIENTO	
1210	CUOTAS DE EMPLEADORES					
1211	CUOTAS DE TRABAJADORES					
1221	CUOTAS DE TRABAJADORES					
1270	CUOTAS DE EMPLEADORES POR I.T.					
1271	CUOTAS DE EMPLEADORES POR I.M.S.					
	TOTAL ARTICULO 12 COTIZACIONES SOCIALES					
	TOTAL CAPITULO 1 COTIZACIONES SOCIALES					
	TOTAL EJERCICIO 00					

I. DERECHOS A COBRAR DE PRESUPUESTOS CERRADOS

EJERCICIO: 2001

CLASIFIC. ECONÓMICA	EXPLICACION	PENDIENTES DE COBRO A 1 DE ENERO	MODIFICACIONES SALDO ENTRANTE	DERECHOS ANULADOS		DERECHOS PENDIENTES DE COBRO
				ANULACION LIQUIDACIONES	APLAZAMIENTO Y FRACCIONAMIENTO	
1210	CUOTAS DE EMPLEADORES					
1211	CUOTAS DE TRABAJADORES					
1221	CUOTAS DE TRABAJADORES					
1270	CUOTAS DE EMPLEADORES POR I.T.					
1271	CUOTAS DE EMPLEADORES POR I.M.S.					
	TOTAL ARTICULO 12 COTIZACIONES SOCIALES					
	TOTAL CAPITULO 1 COTIZACIONES SOCIALES					
	TOTAL EJERCICIO 01					

I. DERECHOS A COBRAR DE PRESUPUESTOS CERRADOS  
EJERCICIO: 2002

CLASIFIC. ECONÓMICA	EXPLICACION	PENDIENTES DE COBRO A 1 DE ENERO	MODIFICACIONES SALDO ENTRANTE	DERECHOS ANULADOS		DERECHOS PENDIENTES DE COBRO
				ANULACION LIQUIDACIONES	APLAZAMIENTO Y FRACCIONAMIENTO	
1210	CUOTAS DE EMPLEADORES					
1211	CUOTAS DE TRABAJADORES					
1221	CUOTAS DE TRABAJADORES					
1270	CUOTAS DE EMPLEADORES POR I.T.					
1271	CUOTAS DE EMPLEADORES POR I.M.S.					
	TOTAL ARTICULO 12 COTIZACIONES SOCIALES					
	TOTAL CAPITULO 1 COTIZACIONES SOCIALES					
	TOTAL EJERCICIO 02					

I. DERECHOS A COBRAR DE PRESUPUESTOS CERRADOS  
EJERCICIO: 2003

CLASIFIC. ECONÓMICA	EXPLICACION	PENDIENTES DE COBRO A 1 DE ENERO	MODIFICACIONES SALDO ENTRANTE	DERECHOS ANULADOS		DERECHOS PENDIENTES DE COBRO
				ANULACION LIQUIDACIONES	APLAZAMIENTO Y FRACCIONAMIENTO	
1210	CUOTAS DE EMPLEADORES					
1211	CUOTAS DE TRABAJADORES					
1221	CUOTAS DE TRABAJADORES	-2,08	991,66			989,58
1270	CUOTAS DE EMPLEADORES POR I.T.		272,85			272,85
1271	CUOTAS DE EMPLEADORES POR I.M.S.		181,60			181,60
	TOTAL ARTICULO 12 COTIZACIONES SOCIALES	-2,08	1.446,11			1.444,03
	TOTAL CAPITULO 1 COTIZACIONES SOCIALES	-2,08	1.446,11			1.444,03
	TOTAL EJERCICIO 03	-2,08	1.446,11			1.444,03

I. DERECHOS A COBRAR DE PRESUPUESTOS CERRADOS  
EJERCICIO: 2004

CLASIFIC. ECONÓMICA	EXPLICACION	PENDIENTES DE COBRO A 1 DE ENERO	MODIFICACIONES SALDO ENTRANTE	DERECHOS ANULADOS		DERECHOS PENDIENTES DE COBRO
				ANULACION LIQUIDACIONES	APLAZAMIENTO Y FRACCIONAMIENTO	
1210	CUOTAS DE EMPLEADORES					
1211	CUOTAS DE TRABAJADORES					
1221	CUOTAS DE TRABAJADORES					
1231	CUOTAS DE TRABAJADORES					
1270	CUOTAS DE EMPLEADORES POR I.T.					
1271	CUOTAS DE EMPLEADORES POR I.M.S.					
	TOTAL ARTICULO 12 COTIZACIONES SOCIALES					
	TOTAL CAPITULO 1 COTIZACIONES SOCIALES					
	TOTAL EJERCICIO 04					



I. DERECHOS A COBRAR DE PRESUPUESTOS CERRADOS  
EJERCICIO: 2005

CLASIFIC. ECONÓMICA	EXPLICACION	PENDIENTES DE COBRO A 1 DE ENERO	MODIFICACIONES SALDO ENTRANTE	DERECHOS ANULADOS		DERECHOS PENDIENTES DE COBRO
				ANULACION LIQUIDACIONES	APLAZAMIENTO Y FRACCIONAMIENTO	
1210	CUOTAS DE EMPLEADORES					
1211	CUOTAS DE TRABAJADORES					
1221	CUOTAS DE TRABAJADORES					
1231	CUOTAS DE TRABAJADORES	189,87				189,87
1270	CUOTAS POR INCAP.TEMPORAL					
1271	CUOTAS POR I.M.S.					
	TOTAL ARTICULO 12 COTIZACIONES SOCIALES	189,87				189,87
	TOTAL CAPITULO 1 COTIZACIONES SOCIALES	189,87				189,87
	TOTAL EJERCICIO 05	189,87				189,87

I. DERECHOS A COBRAR DE PRESUPUESTOS CERRADOS  
EJERCICIO: 2006

CLASIFIC. ECONÓMICA	EXPLICACION	PENDIENTES DE COBRO A 1 DE ENERO	MODIFICACIONES SALDO ENTRANTE	DERECHOS ANULADOS		DERECHOS PENDIENTES DE COBRO
				ANULACION LIQUIDACIONES	APLAZAMIENTO Y FRACCIONAMIENTO	
1210	CUOTAS DE EMPLEADORES	201.174,04	119.770,45	9.967,55		310.976,94
1211	CUOTAS DE TRABAJADORES	40.070,98	23.856,42	1.985,38		61.942,02
1221	CUOTAS DE TRABAJADORES	147.334,17	143.980,29	12.969,68		278.344,78
1231	CUOTAS DE TRABAJADORES	-187,18				-187,18
1240	CUOTAS DE EMPLEADORES					
1241	CUOTAS DE TRABAJADORES					
1250	CUOTAS DE EMPLEADORES					
1251	CUOTAS DE TRABAJADORES					
1270	CUOTAS POR INCAP.TEMPORAL	643.758,26	467.763,54	24.107,34		1.087.414,46
1271	CUOTAS POR I.M.S.	503.197,82	379.304,38	19.361,99		863.140,21
	TOTAL ARTICULO 12 COTIZACIONES SOCIALES	1.535.348,09	1.134.675,08	68.391,94		2.601.631,23
	TOTAL CAPITULO 1 COTIZACIONES SOCIALES	1.535.348,09	1.134.675,08	68.391,94		2.601.631,23
32711	AL SECTOR PRIVADO	17.531,78		690,57		16.841,21
32712	A ENTIDADES DEL SISTEMA	-188,74				-188,74
3294	DE LA SEG. SOCIAL AL SECTOR PRIVADO					
	TOTAL ARTICULO 32 OTROS					
	INGRES.PROCED.PREST.SERVICIOS	17.343,04		690,57		16.652,47
	TOTAL CAPITULO 3 TASAS Y OTROS INGRESOS	17.343,04		690,57		16.652,47
	TOTAL EJERCICIO 06	1.552.691,13	1.134.675,08	69.082,51		2.618.283,70

I. DERECHOS A COBRAR DE PRESUPUESTOS CERRADOS  
EJERCICIO: 2007

CLASIFIC. ECONOMICA	EXPLICACION	PENDIENTES DE COBRO A 1 DE ENERO	MODIFICACIONES SALDO ENTRANTE	DERECHOS ANULADOS		DERECHOS PENDIENTES DE COBRO
				ANULACION LIQUIDACIONES	APLAZAMIENTO Y FRACCIONAMIENTO	
1210	CUOTAS DE EMPLEADORES	76.795,88	33.608,35	2.304,08		108.100,15
1211	CUOTAS DE TRABAJADORES	15.298,84	6.694,27	458,94		21.534,17
1221	CUOTAS DE TRABAJADORES	111.741,20	60.791,77	9.618,72		162.914,25
1231	CUOTAS DE TRABAJADORES	534,23	447,02			981,25
1240	CUOTAS DE EMPLEADORES					
1241	CUOTAS DE TRABAJADORES					
1250	CUOTAS DE EMPLEADORES					
1251	CUOTAS DE TRABAJADORES					
1270	CUOTAS POR INCAP. TEMPORAL	228.537,50	119.409,98	3.646,28		344.301,20
1271	CUOTAS POR I.M.S.	184.331,35	99.102,85	2.974,62		280.459,58
	TOTAL ARTICULO 12 COTIZACIONES SOCIALES	617.239,00	320.054,24	19.002,64		918.290,60
	TOTAL CAPITULO 1 COTIZACIONES SOCIALES	617.239,00	320.054,24	19.002,64		918.290,60
32711	AL SECTOR PRIVADO					
32712	A ENTIDADES DEL SISTEMA					
	TOTAL ARTICULO 32 OTROS					
	INGRES.PROCED.PREST.SERVICIOS					
360	INGRESOS POR COMPENSACION DE COSTE					
	TOTAL ARTICULO 36 INGRESOS POR COMPESACION					
3911	INTERESES					
3995	INGRESOS DIVERSOS DE MUTUAS DE A.T.					
	TOTAL ARTICULO 39 OTROS INGRESOS					
	TOTAL CAPITULO 3 TASAS Y OTROS INGRESOS					
5000	NO AFECTOS A FONDOS ESPECIFICOS					
501	DE ORGANISMOS AUTONOMOS					
504	DE SOCIEDAD.MERCANT.ESTAT.Y OTROS					
505	DE COMUNIDADES AUTONOMAS					
507	DE EMPRESAS PRIVADAS					
	TOTAL ARTICULO 50 INTERESES DE TITULOS VALORES					
5180	AL PERSONAL					
	TOTAL ARTICULO 51 INTERESES DE ANTICIP.Y PREST.CONCED.					
5200	NO AFECTAS A FONDOS ESPECIFICOS					
	TOTAL ARTICULO 52 INTERESES DE DEPOSITOS					
	TOTAL CAPITULO 5 INGRESOS PATRIMONIALES					
619	VENTA DE OTRAS INVERSIONES REALES					
	TOTAL ARTICULO 61 DE LAS DEMAS INVERSIONES REALES					
	TOTAL CAPITULO 6 ENAJENACION DE INVERSIONES REALES					
800	A CORTO PLAZO					
	TOTAL ARTICULO 80 ENAJENACION DE DEUDA DEL SECT.PUBL.					
811	A LARGO PLAZO					
	TOTAL ARTICULO 81 ENAJEN.OBL.Y BONOS FUERA SECT.PUBL.					
83005	DE MUTUAS DE A.T. Y E.P.					
83105	DE MUTUAS DE A.T. Y E.P.					
	TOTAL ARTICULO 83 REINT.PREST.CONCED.FUERA SECTOR PUB.					
8405	DE MUTUAS DE A.T. Y E.P.					
8415	DE MUTUAS DE A.T. Y E.P.					
	TOTAL ARTICULO 84 DEVOLUCION DE DEPOSITOS Y FIANZAS					

I. DERECHOS A COBRAR DE PRESUPUESTOS CERRADOS  
EJERCICIO: 2007

CLASIFIC. ECONÓMICA	EXPLICACION	PENDIENTES DE COBRO A 1 DE ENERO	MODIFICACIONES SALDO ENTRANTE	DERECHOS ANULADOS		DERECHOS PENDIENTES DE COBRO
				ANULACION LIQUIDACIONES	APLAZAMIENTO Y FRACCIONAMIENTO	
8701	DESTINFOND.PREV.Y REHA.					
8702	DESTINFODN.RESERV.SEG.SOC.					
8709	DESTINADO OTROS FINES					
872	REMANENTE COBERTURA PREST. SOCIALES					
	TOTAL ARTICULO 87 REMANENTES DE TESORERIA					
	TOTAL CAPITULO 8 ACTIVOS FINANCIEROS					
	TOTAL EJERCICIO 07	617.239,00	320.054,24	19.002,64		918.290,60

I. DERECHOS A COBRAR DE PRESUPUESTOS CERRADOS  
EJERCICIO: 2008

CLASIFIC. ECONOMICA	EXPLICACION	PENDIENTES DE COBRO A 1 DE ENERO	MODIFICACIONES SALDO ENTRANTE	DERECHOS ANULADOS		DERECHOS PENDIENTES DE COBRO
				ANULACION LIQUIDACIONES	APLAZAMIENTO Y FRACCIONAMIENTO	
1210	CUOTAS DE EMPLEADORES	191.220,76	88.336,71	26.177,78		253.379,69
1211	CUOTAS DE TRABAJADORES	38.088,25	17.595,31	5.214,22		50.469,34
1221	CUOTAS DE TRABAJADORES	280.453,26	124.218,04	19.669,99		385.001,31
1231	CUOTAS DE TRABAJADORES	830,57				830,57
1240	CUOTAS DE EMPLEADORES					
1241	CUOTAS DE TRABAJADORES					
1250	CUOTAS DE EMPLEADORES					
1251	CUOTAS DE TRABAJADORES					
1270	CUOTAS POR INCAP.TEMPORAL	489.161,69	216.671,48	13.975,79		691.857,38
1271	CUOTAS POR I.M.S.	382.177,44	176.750,76	11.638,64		547.289,56
1272	CUOTAS RIESGO EMBARAZO Y LACTANCIA NAT.					
	TOTAL ARTICULO 12 COTIZACIONES SOCIALES	1.381.931,97	623.572,30	76.676,42		1.928.827,85
	TOTAL CAPITULO 1 COTIZACIONES SOCIALES	1.381.931,97	623.572,30	76.676,42		1.928.827,85
32711	AL SECTOR PRIVADO	-2.021,91				-2.021,91
32712	A ENTIDADES DEL SISTEMA	2.021,91				2.021,91
	TOTAL ARTICULO 32 OTROS					
	INGRES.PROCED.PREST.SERVICIOS					
360	INGRESOS POR COMPENSACION DE COSTE					
	TOTAL ARTICULO 36 INGRESOS POR COMPESACION					
39119	OTROS					
3995	INGRESOS DIVERSOS DE MUTUAS DE A.T.					
	TOTAL ARTICULO 39 OTROS INGRESOS					
	TOTAL CAPITULO 3 TASAS Y OTROS INGRESOS					
459	OTRAS TRANSFERENCIAS					
	TOTAL ARTICULO 45 DE COMUNIDADES AUTONOMAS					
	TOTAL CAPITULO 4 TRANSFERENCIAS CORRIENTES					
5000	NO AFECTOS A FONDOS ESPECIFICOS					
501	DE ORGANISMOS AUTONOMOS					
504	DE SOCIEDAD.MERCANT.ESTAT.Y OTROS					
505	DE COMUNIDADES AUTONOMAS					
507	DE EMPRESAS PRIVADAS					
	TOTAL ARTICULO 50 INTERESES DE TITULOS VALORES					
5180	AL PERSONAL					
	TOTAL ARTICULO 51 INTERESES DE ANTICIP.Y PREST.CONCED.					
5200	NO AFECTAS A FONDOS ESPECIFICOS					
	TOTAL ARTICULO 52 INTERESES DE DEPOSITOS					
	TOTAL CAPITULO 5 INGRESOS PATRIMONIALES					
619	VENTA DE OTRAS INVERSIONES REALES					
	TOTAL ARTICULO 61 DE LAS DEMAS INVERSIONES REALES					
	TOTAL CAPITULO 6 ENAJENACION DE INVERSIONES REALES					
800	A CORTO PLAZO					
	TOTAL ARTICULO 80 ENAJENACION DE DEUDA DEL SECT.PUBL.					
83005	DE MUTUAS DE A.T. Y E.P.					
83105	DE MUTUAS DE A.T. Y E.P.					
	TOTAL ARTICULO 83 REINT.PREST.CONCED.FUERA SECTOR PUB.					
8405	DE MUTUAS DE A.T. Y E.P.					
8415	DE MUTUAS DE A.T. Y E.P.					

I. DERECHOS A COBRAR DE PRESUPUESTOS CERRADOS  
EJERCICIO: 2008

CLASIFIC. ECONOMICA	EXPLICACION	PENDIENTES DE COBRO A 1 DE ENERO	MODIFICACIONES SALDO ENTRANTE	DERECHOS ANULADOS		DERECHOS PENDIENTES DE COBRO
				ANULACION LIQUIDACIONES	APLAZAMIENTO Y FRACCIONAMIENTO	
8701	TOTAL ARTICULO 84 DEVOLUCION DE DEPOSITOS Y FIANZAS					
8702	DESTINFOND.PREV.Y REHA.					
8709	DESTINFODN.RESERV.SEG.SOC.					
8709	DESTINADO OTROS FINES					
872	REMANENTE COBERTURA PREST. SOCIALES					
	TOTAL ARTICULO 87 REMANENTES DE TESORERIA					
	TOTAL CAPITULO 8 ACTIVOS FINANCIEROS					
	TOTAL EJERCICIO 08	1.381.931,97	623.572,30	76.676,42		1.928.827,85

I. DERECHOS A COBRAR DE PRESUPUESTOS CERRADOS  
EJERCICIO: 2009

CLASIFIC. ECONOMICA	EXPLICACION	PENDIENTES DE COBRO A 1 DE ENERO	MODIFICACIONES SALDO ENTRANTE	DERECHOS ANULADOS		DERECHOS PENDIENTES DE COBRO
				ANULACION LIQUIDACIONES	APLAZAMIENTO Y FRACCIONAMIENTO	
1210	CUOTAS DE EMPLEADORES	602.600,55	86.356,22	44.007,02		644.949,75
1211	CUOTAS DE TRABAJADORES	120.028,72	17.200,82	8.765,48		128.464,06
1221	CUOTAS DE TRABAJADORES	764.693,64	111.642,79	66.163,93		810.172,50
1231	CUOTAS DE TRABAJADORES	118,59				118,59
1240	CUOTAS DE EMPLEADORES					
1241	CUOTAS DE TRABAJADORES					
1250	CUOTAS DE EMPLEADORES					
1251	CUOTAS DE TRABAJADORES					
1270	CUOTAS POR INCAP.TEMPORAL	1.699.313,51	135.182,35	18.616,19		1.815.879,67
1271	CUOTAS POR I.M.S.	883.133,12	114.233,63	15.976,09		981.390,66
1272	CUOTAS RIESGO EMBARAZO Y LAC.NATURAL					
	TOTAL ARTICULO 12 COTIZACIONES SOCIALES	4.069.888,13	464.615,81	153.528,71		4.380.975,23
	TOTAL CAPITULO 1 COTIZACIONES SOCIALES	4.069.888,13	464.615,81	153.528,71		4.380.975,23
32711	AL SECTOR PRIVADO	369,00				369,00
32712	A ENTIDADES DEL SISTEMA	5.864,39		3.417,53		2.446,86
	TOTAL ARTICULO 32 OTROS					
	INGRES.PROCED.PREST.SERVICIOS	6.233,39		3.417,53		2.815,86
39119	OTROS					
3995	INGRESOS DIVERSOS DE MUTUAS DE A.T.					
	TOTAL ARTICULO 39 OTROS INGRESOS					
	TOTAL CAPITULO 3 TASAS Y OTROS INGRESOS	6.233,39		3.417,53		2.815,86
5000	NO AFECTOS A FONDOS ESPECIFICOS					
501	DE ORGANISMOS AUTONOMOS					
504	DE SOC.,ENT.PUBL.EMPR.,FUND.Y RESTO					
505	DE COMUNIDADES AUTONOMAS					
507	DE EMPRESAS PRIVADAS					
	TOTAL ARTICULO 50 INTERESES DE TITULOS VALORES					
5180	AL PERSONAL					
	TOTAL ARTICULO 51 INTERESES DE ANTICIP.Y PREST.CONCED.					
5200	NO AFECTAS A FONDOS ESPECIFICOS					
	TOTAL ARTICULO 52 INTERESES DE DEPOSITOS					
	TOTAL CAPITULO 5 INGRESOS PATRIMONIALES					
619	VENTA DE OTRAS INVERSIONES REALES					
	TOTAL ARTICULO 61 DE LAS DEMAS INVERSIONES REALES					
	TOTAL CAPITULO 6 ENAJENACION DE INVERSIONES REALES					
800	A CORTO PLAZO					
	TOTAL ARTICULO 80 ENAJENACION DE DEUDA DEL SECT.PUBL.					
810	A CORTO PLAZO					
	TOTAL ARTICULO 81 ENAJEN.OBL.Y BONOS FUERA SECT.PUBL.					
83005	DE MUTUAS DE A.T. Y E.P.					
83105	DE MUTUAS DE A.T. Y E.P.					
	TOTAL ARTICULO 83 REINT.PREST.CONCED.FUERA SECTOR PUB.					
8405	DE MUTUAS DE A.T. Y E.P.					
8415	DE MUTUAS DE A.T. Y E.P.					
	TOTAL ARTICULO 84 DEVOLUCION DE DEPOSITOS Y FIANZAS					
862	DEVOLUC.PARTICIPAC. EN CENTROS MANCOMUN.					

I. DERECHOS A COBRAR DE PRESUPUESTOS CERRADOS  
EJERCICIO: 2009

CLASIFIC. ECONÓMICA	EXPLICACION	PENDIENTES DE COBRO A 1 DE ENERO	MODIFICACIONES SALDO ENTRANTE	DERECHOS ANULADOS		DERECHOS PENDIENTES DE COBRO
				ANULACION LIQUIDACIONES	APLAZAMIENTO Y FRACCIONAMIENTO	
	TOTAL ARTICULO 86 ENAJENAC.ACC.Y PART.FUERA SEC.PUBL.					
8701	DESTINFOND.PREV.Y REHA.					
8702	DESTINFODN.RESERV.SEG.SOC.					
8709	DESTINADO OTROS FINES					
872	REMANENTE COBERTURA PREST. SOCIALES					
	TOTAL ARTICULO 87 REMANENTES DE TESORERIA					
	TOTAL CAPITULO 8 ACTIVOS FINANCIEROS					
	TOTAL EJERCICIO 09	4.076.121,52	464.615,81	156.946,24		4.383.791,09
	TOTAL	7.628.171,41	2.544.363,54	321.707,81		9.850.827,14



MUTUA: EGARSAT

Nº: 276

II. DERECHOS A COBRAR DE PRESUPUESTOS CERRADOS

EJERCICIO: 1994

CLASIFIC. ECONÓMICA	EXPLICACIÓN	RECAUDADOS	DERECHOS CANCELADOS				PENDIENTES DE COBRO A 31 DE DICIEMBRE
			COBROS EN ESPECIE	INSOLVENCIAS	PRESCRIPCIÓN	OTRAS	
1270 1271	CUOTAS DE EMPLEADORES POR I.L.T. CUOTAS DE EMPLEADORES POR I.M.S. TOTAL ARTICULO 12 COTIZACIONES SOCIALES TOTAL CAPITULO 1 COTIZACIONES SOCIALES TOTAL EJERCICIO 94						

## II. DERECHOS A COBRAR DE PRESUPUESTOS CERRADOS

EJERCICIO: 1995

CLASIFIC. ECONÓMICA	EXPLICACIÓN	RECAUDADOS	DERECHOS CANCELADOS				PENDIENTES DE COBRO A 31 DE DICIEMBRE
			COBROS EN ESPECIE	INSOLVENCIAS	PRESCRIPCIÓN	OTRAS	
1270 1271	CUOTAS DE EMPLEADORES POR I.T. CUOTAS DE EMPLEADORES POR I.M.S. TOTAL ARTICULO 12 COTIZACIONES SOCIALES TOTAL CAPITULO 1 COTIZACIONES SOCIALES TOTAL EJERCICIO 95						

## II. DERECHOS A COBRAR DE PRESUPUESTOS CERRADOS

EJERCICIO: 1996

CLASIFIC. ECONÓMICA	EXPLICACIÓN	RECAUDADOS	DERECHOS CANCELADOS				PENDIENTES DE COBRO A 31 DE DICIEMBRE
			COBROS EN ESPECIE	INSOLVENCIAS	PRESCRIPCIÓN	OTRAS	
1270 1271	CUOTAS DE EMPLEADORES POR I.T. CUOTAS DE EMPLEADORES POR I.M.S. TOTAL ARTICULO 12 COTIZACIONES SOCIALES TOTAL CAPITULO 1 COTIZACIONES SOCIALES TOTAL EJERCICIO 96						

MUTUA: EGARSAT

Nº: 276

II. DERECHOS A COBRAR DE PRESUPUESTOS CERRADOS

EJERCICIO: 1997

CLASIFIC. ECONÓMICA	EXPLICACIÓN	RECAUDADOS	DERECHOS CANCELADOS				PENDIENTES DE COBRO A 31 DE DICIEMBRE
			COBROS EN ESPECIE	INSOLVENCIAS	PRESCRIPCIÓN	OTRAS	
1210	CUOTAS DE EMPLEADORES						
1211	CUOTAS DE TRABAJADORES						
1270	CUOTAS DE EMPLEADORES POR I.T.						
1271	CUOTAS DE EMPLEADORES POR I.M.S.						
	TOTAL ARTICULO 12 COTIZACIONES SOCIALES						
	TOTAL CAPITULO 1 COTIZACIONES SOCIALES						
	TOTAL EJERCICIO 97						

II. DERECHOS A COBRAR DE PRESUPUESTOS CERRADOS

EJERCICIO: 1998

CLASIFIC. ECONÓMICA	EXPLICACIÓN	RECAUDADOS	DERECHOS CANCELADOS				PENDIENTES DE COBRO A 31 DE DICIEMBRE
			COBROS EN ESPECIE	INSOLVENCIAS	PRESCRIPCIÓN	OTRAS	
1221 1270 1271	CUOTAS DE TRABAJADORES CUOTAS DE EMPLEADORES POR I.T. CUOTAS DE EMPLEADORES POR I.M.S. TOTAL ARTICULO 12 COTIZACIONES SOCIALES TOTAL CAPITULO 1 COTIZACIONES SOCIALES TOTAL EJERCICIO 98						

II. DERECHOS A COBRAR DE PRESUPUESTOS CERRADOS  
EJERCICIO: 1999

CLASIFIC. ECONÓMICA	EXPLICACIÓN	RECAUDADOS	DERECHOS CANCELADOS				PENDIENTES DE COBRO A 31 DE DICIEMBRE
			COBROS EN ESPECIE	INSOLVENCIAS	PRESCRIPCIÓN	OTRAS	
1210	CUOTAS DE EMPLEADORES						
1211	CUOTAS DE TRABAJADORES						
1221	CUOTAS DE TRABAJADORES						
1270	CUOTAS DE EMPLEADORES POR I.T.						
1271	CUOTAS DE EMPLEADORES POR I.M.S.						
	TOTAL ARTICULO 12 COTIZACIONES SOCIALES						
	TOTAL CAPITULO 1 COTIZACIONES SOCIALES						
	TOTAL EJERCICIO 99						

## II. DERECHOS A COBRAR DE PRESUPUESTOS CERRADOS

EJERCICIO: 2000

CLASIFIC. ECONÓMICA	EXPLICACIÓN	RECAUDADOS	DERECHOS CANCELADOS				PENDIENTES DE COBRO A 31 DE DICIEMBRE
			COBROS EN ESPECIE	INSOLVENCIAS	PRESCRIPCIÓN	OTRAS	
1210	CUOTAS DE EMPLEADORES						
1211	CUOTAS DE TRABAJADORES						
1221	CUOTAS DE TRABAJADORES						
1270	CUOTAS DE EMPLEADORES POR I.T.						
1271	CUOTAS DE EMPLEADORES POR I.M.S.						
	TOTAL ARTICULO 12 COTIZACIONES SOCIALES						
	TOTAL CAPITULO 1 COTIZACIONES SOCIALES						
	TOTAL EJERCICIO 00						

II. DERECHOS A COBRAR DE PRESUPUESTOS CERRADOS  
EJERCICIO: 2001

CLASIFIC. ECONÓMICA	EXPLICACIÓN	RECAUDADOS	DERECHOS CANCELADOS				PENDIENTES DE COBRO A 31 DE DICIEMBRE
			COBROS EN ESPECIE	INSOLVENCIAS	PRESCRIPCIÓN	OTRAS	
1210	CUOTAS DE EMPLEADORES						
1211	CUOTAS DE TRABAJADORES						
1221	CUOTAS DE TRABAJADORES						
1270	CUOTAS DE EMPLEADORES POR I.T.						
1271	CUOTAS DE EMPLEADORES POR I.M.S.						
	TOTAL ARTICULO 12 COTIZACIONES SOCIALES						
	TOTAL CAPITULO 1 COTIZACIONES SOCIALES						
	TOTAL EJERCICIO 01						



II. DERECHOS A COBRAR DE PRESUPUESTOS CERRADOS  
EJERCICIO: 2002

CLASIFIC. ECONÓMICA	EXPLICACIÓN	RECAUDADOS	DERECHOS CANCELADOS				PENDIENTES DE COBRO A 31 DE DICIEMBRE
			COBROS EN ESPECIE	INSOLVENCIAS	PRESCRIPCIÓN	OTRAS	
1210	CUOTAS DE EMPLEADORES						
1211	CUOTAS DE TRABAJADORES						
1221	CUOTAS DE TRABAJADORES						
1270	CUOTAS DE EMPLEADORES POR I.T.						
1271	CUOTAS DE EMPLEADORES POR I.M.S.						
	TOTAL ARTICULO 12 COTIZACIONES SOCIALES						
	TOTAL CAPITULO 1 COTIZACIONES SOCIALES						
	TOTAL EJERCICIO 02						

II. DERECHOS A COBRAR DE PRESUPUESTOS CERRADOS  
EJERCICIO: 2003

CLASIFIC. ECONÓMICA	EXPLICACIÓN	RECAUDADOS	DERECHOS CANCELADOS				PENDIENTES DE COBRO A 31 DE DICIEMBRE
			COBROS EN ESPECIE	INSOLVENCIAS	PRESCRIPCIÓN	OTRAS	
1210	CUOTAS DE EMPLEADORES						
1211	CUOTAS DE TRABAJADORES						
1221	CUOTAS DE TRABAJADORES				989,58		
1270	CUOTAS DE EMPLEADORES POR I.T.				272,85		
1271	CUOTAS DE EMPLEADORES POR I.M.S.				181,60		
	TOTAL ARTICULO 12 COTIZACIONES SOCIALES				1.444,03		
	TOTAL CAPITULO 1 COTIZACIONES SOCIALES				1.444,03		
	TOTAL EJERCICIO 03				1.444,03		

II. DERECHOS A COBRAR DE PRESUPUESTOS CERRADOS  
EJERCICIO: 2004

CLASIFIC. ECONÓMICA	EXPLICACIÓN	RECAUDADOS	DERECHOS CANCELADOS				PENDIENTES DE COBRO A 31 DE DICIEMBRE
			COBROS EN ESPECIE	INSOLVENCIAS	PRESCRIPCIÓN	OTRAS	
1210	CUOTAS DE EMPLEADORES						
1211	CUOTAS DE TRABAJADORES						
1221	CUOTAS DE TRABAJADORES						
1231	CUOTAS DE TRABAJADORES						
1270	CUOTAS DE EMPLEADORES POR I.T.						
1271	CUOTAS DE EMPLEADORES POR I.M.S.						
	TOTAL ARTICULO 12 COTIZACIONES SOCIALES						
	TOTAL CAPITULO 1 COTIZACIONES SOCIALES						
	TOTAL EJERCICIO 04						

II. DERECHOS A COBRAR DE PRESUPUESTOS CERRADOS  
EJERCICIO: 2005

CLASIFIC. ECONÓMICA	EXPLICACIÓN	RECAUDADOS	DERECHOS CANCELADOS				PENDIENTES DE COBRO A 31 DE DICIEMBRE
			COBROS EN ESPECIE	INSOLVENCIAS	PRESCRIPCIÓN	OTRAS	
1210	CUOTAS DE EMPLEADORES						
1211	CUOTAS DE TRABAJADORES						
1221	CUOTAS DE TRABAJADORES						
1231	CUOTAS DE TRABAJADORES	189,87					
1270	CUOTAS POR INCAP.TEMPORAL						
1271	CUOTAS POR I.M.S.						
	TOTAL ARTICULO 12 COTIZACIONES SOCIALES	189,87					
	TOTAL CAPITULO 1 COTIZACIONES SOCIALES	189,87					
	TOTAL EJERCICIO 05	189,87					

II. DERECHOS A COBRAR DE PRESUPUESTOS CERRADOS  
EJERCICIO: 2006

CLASIFIC. ECONÓMICA	EXPLICACIÓN	RECAUDADOS	DERECHOS CANCELADOS				PENDIENTES DE COBRO A 31 DE DICIEMBRE
			COBROS EN ESPECIE	INSOLVENCIAS	PRESCRIPCIÓN	OTRAS	
1210	CUOTAS DE EMPLEADORES	4.897,64		178.318,43			127.760,87
1211	CUOTAS DE TRABAJADORES	975,51		35.518,27			25.448,24
1221	CUOTAS DE TRABAJADORES	21.485,32		169.780,35			87.079,11
1231	CUOTAS DE TRABAJADORES	-187,18					
1240	CUOTAS DE EMPLEADORES						
1241	CUOTAS DE TRABAJADORES						
1250	CUOTAS DE EMPLEADORES						
1251	CUOTAS DE TRABAJADORES						
1270	CUOTAS POR INCAP.TEMPORAL	23.804,25		681.680,77			381.929,44
1271	CUOTAS POR I.M.S.	19.233,19		555.794,35			288.112,67
	TOTAL ARTICULO 12 COTIZACIONES SOCIALES	70.208,73		1.621.092,17			910.330,33
	TOTAL CAPITULO 1 COTIZACIONES SOCIALES	70.208,73		1.621.092,17			910.330,33
32711	AL SECTOR PRIVADO	16.841,21					
32712	A ENTIDADES DEL SISTEMA	-188,74					
3294	DE LA SEG. SOCIAL AL SECTOR PRIVADO						
	TOTAL ARTICULO 32 OTROS						
	INGRES.PROCED.PREST.SERVICIOS	16.652,47					
	TOTAL CAPITULO 3 TASAS Y OTROS INGRESOS	16.652,47					
	TOTAL EJERCICIO 06	86.861,20		1.621.092,17			910.330,33

II. DERECHOS A COBRAR DE PRESUPUESTOS CERRADOS  
EJERCICIO: 2007

CLASIFIC. ECONÓMICA	EXPLICACIÓN	RECAUDADOS	DERECHOS CANCELADOS				PENDIENTES DE COBRO A 31 DE DICIEMBRE
			COBROS EN ESPECIE	INSOLVENCIAS	PRESCRIPCIÓN	OTRAS	
1210	CUOTAS DE EMPLEADORES	8.023,86		57.864,97			42.211,32
1211	CUOTAS DE TRABAJADORES	1.598,22		11.525,81			8.410,14
1221	CUOTAS DE TRABAJADORES	16.182,39		91.046,67			55.685,19
1231	CUOTAS DE TRABAJADORES	17,29		430,85			533,11
1240	CUOTAS DE EMPLEADORES						
1241	CUOTAS DE TRABAJADORES						
1250	CUOTAS DE EMPLEADORES						
1251	CUOTAS DE TRABAJADORES						
1270	CUOTAS POR INCAP.TEMPORAL	20.160,02		204.206,37			119.934,81
1271	CUOTAS POR I.M.S.	17.065,63		169.056,84			94.337,11
	TOTAL ARTICULO 12 COTIZACIONES SOCIALES	63.047,41		534.131,51			321.111,68
	TOTAL CAPITULO 1 COTIZACIONES SOCIALES	63.047,41		534.131,51			321.111,68
32711	AL SECTOR PRIVADO						
32712	A ENTIDADES DEL SISTEMA						
	TOTAL ARTICULO 32 OTROS						
	INGRES.PROCED.PREST.SERVICIOS						
360	INGRESOS POR COMPENSACION DE COSTE						
	TOTAL ARTICULO 36 INGRESOS POR COMPESACION						
3911	INTERESES						
3995	INGRESOS DIVERSOS DE MUTUAS DE A.T.						
	TOTAL ARTICULO 39 OTROS INGRESOS						
	TOTAL CAPITULO 3 TASAS Y OTROS INGRESOS						
5000	NO AFECTOS A FONDOS ESPECIFICOS						
501	DE ORGANISMOS AUTONOMOS						
504	DE SOCIEDAD.MERCANT.ESTAT.Y OTROS						
505	DE COMUNIDADES AUTONOMAS						
507	DE EMPRESAS PRIVADAS						
	TOTAL ARTICULO 50 INTERESES DE TITULOS VALORES						
5180	AL PERSONAL						
	TOTAL ARTICULO 51 INTERESES DE ANTICIP.Y						
	PREST.CONCED.						
5200	NO AFECTAS A FONDOS ESPECIFICOS						
	TOTAL ARTICULO 52 INTERESES DE DEPOSITOS						
	TOTAL CAPITULO 5 INGRESOS PATRIMONIALES						
619	VENTA DE OTRAS INVERSIONES REALES						
	TOTAL ARTICULO 61 DE LAS DEMAS INVERSIONES						
	REALES						
	TOTAL CAPITULO 6 ENAJENACION DE INVERSIONES						
	REALES						
800	A CORTO PLAZO						
	TOTAL ARTICULO 80 ENAJENACION DE DEUDA DEL						
	SECT.PUBL.						
811	A LARGO PLAZO						
	TOTAL ARTICULO 81 ENAJEN.OBL.Y BONOS FUERA						
	SECT.PUBL.						
83005	DE MUTUAS DE A.T. Y E.P.						
83105	DE MUTUAS DE A.T. Y E.P.						

II. DERECHOS A COBRAR DE PRESUPUESTOS CERRADOS  
EJERCICIO: 2007

CLASIFIC. ECONOMICA	EXPLICACIÓN	RECAUDADOS	DERECHOS CANCELADOS				PENDIENTES DE COBRO A 31 DE DICIEMBRE
			COBROS EN ESPECIE	INSOLVENCIAS	PRESCRIPCIÓN	OTRAS	
8405	TOTAL ARTICULO 83 REINT.PREST.CONCED.FUERA SECTOR PUB.						
8415	DE MUTUAS DE A.T. Y E.P.						
	TOTAL ARTICULO 84 DEVOLUCION DE DEPOSITOS Y FIANZAS						
8701	DESTINFOND.PREV.Y REHA.						
8702	DESTINFODN.RESERV.SEG.SOC.						
8709	DESTINADO OTROS FINES						
872	REMANENTE COBERTURA PREST. SOCIALES						
	TOTAL ARTICULO 87 REMANENTES DE TESORERIA						
	TOTAL CAPITULO 8 ACTIVOS FINANCIEROS						
	TOTAL EJERCICIO 07	63.047,41		534.131,51			321.111,68

II. DERECHOS A COBRAR DE PRESUPUESTOS CERRADOS  
EJERCICIO: 2008

CLASIFIC. ECONÓMICA	EXPLICACIÓN	RECAUDADOS	DERECHOS CANCELADOS				PENDIENTES DE COBRO A 31 DE DICIEMBRE
			COBROS EN ESPECIE	INSOLVENCIAS	PRESCRIPCIÓN	OTRAS	
1210	CUOTAS DE EMPLEADORES	13.922,86		102.613,22			136.843,61
1211	CUOTAS DE TRABAJADORES	2.773,21		20.438,98			27.257,15
1221	CUOTAS DE TRABAJADORES	44.917,18		206.913,36			133.170,77
1231	CUOTAS DE TRABAJADORES	53,24		29,65			747,68
1240	CUOTAS DE EMPLEADORES						
1241	CUOTAS DE TRABAJADORES						
1250	CUOTAS DE EMPLEADORES						
1251	CUOTAS DE TRABAJADORES						
1270	CUOTAS POR INCAP.TEMPORAL	60.522,89		311.057,28			320.277,21
1271	CUOTAS POR I.M.S.	49.839,44		257.300,32			240.149,80
1272	CUOTAS RIESGO EMBARAZO Y LACTANCIA NAT.						
	TOTAL ARTICULO 12 COTIZACIONES SOCIALES	172.028,82		898.352,81			858.446,22
	TOTAL CAPITULO 1 COTIZACIONES SOCIALES	172.028,82		898.352,81			858.446,22
32711	AL SECTOR PRIVADO	-2.021,91					
32712	A ENTIDADES DEL SISTEMA	2.021,91					
	TOTAL ARTICULO 32 OTROS						
	INGRES.PROCED.PREST.SERVICIOS						
360	INGRESOS POR COMPENSACION DE COSTE						
	TOTAL ARTICULO 36 INGRESOS POR COMPESACION						
39119	OTROS						
3995	INGRESOS DIVERSOS DE MUTUAS DE A.T.						
	TOTAL ARTICULO 39 OTROS INGRESOS						
	TOTAL CAPITULO 3 TASAS Y OTROS INGRESOS						
459	OTRAS TRANSFERENCIAS						
	TOTAL ARTICULO 45 DE COMUNIDADES AUTONOMAS						
	TOTAL CAPITULO 4 TRANSFERENCIAS CORRIENTES						
5000	NO AFECTOS A FONDOS ESPECIFICOS						
501	DE ORGANISMOS AUTONOMOS						
504	DE SOCIEDAD.MERCANT.ESTAT.Y OTROS						
505	DE COMUNIDADES AUTONOMAS						
507	DE EMPRESAS PRIVADAS						
	TOTAL ARTICULO 50 INTERESES DE TITULOS VALORES						
5180	AL PERSONAL						
	TOTAL ARTICULO 51 INTERESES DE ANTICIP.Y						
	PREST.CONCED.						
5200	NO AFECTAS A FONDOS ESPECIFICOS						
	TOTAL ARTICULO 52 INTERESES DE DEPOSITOS						
	TOTAL CAPITULO 5 INGRESOS PATRIMONIALES						
619	VENTA DE OTRAS INVERSIONES REALES						
	TOTAL ARTICULO 61 DE LAS DEMAS INVERSIONES						
	REALES						
	TOTAL CAPITULO 6 ENAJENACION DE INVERSIONES						
	REALES						
800	A CORTO PLAZO						
	TOTAL ARTICULO 80 ENAJENACION DE DEUDA DEL						
	SECT.PUBL.						
83005	DE MUTUAS DE A.T. Y E.P.						



II. DERECHOS A COBRAR DE PRESUPUESTOS CERRADOS  
EJERCICIO: 2008

CLASIFIC. ECONOMICA	EXPLICACIÓN	RECAUDADOS	DERECHOS CANCELADOS				PENDIENTES DE COBRO A 31 DE DICIEMBRE
			COBROS EN ESPECIE	INSOLVENCIAS	PRESCRIPCIÓN	OTRAS	
83105	DE MUTUAS DE A.T. Y E.P. TOTAL ARTICULO 83 REINT.PREST.CONCED.FUERA SECTOR PUB.						
8405	DE MUTUAS DE A.T. Y E.P.						
8415	DE MUTUAS DE A.T. Y E.P. TOTAL ARTICULO 84 DEVOLUCION DE DEPOSITOS Y FIANZAS						
8701	DESTINFOND.PREV.Y REHA.						
8702	DESTINFODN.RESERV.SEG.SOC.						
8709	DESTINADO OTROS FINES						
872	REMANENTE COBERTURA PREST. SOCIALES TOTAL ARTICULO 87 REMANENTES DE TESORERIA TOTAL CAPITULO 8 ACTIVOS FINANCIEROS TOTAL EJERCICIO 08	172.028,82		898.352,81			858.446,22

II. DERECHOS A COBRAR DE PRESUPUESTOS CERRADOS  
EJERCICIO: 2009

CLASIFIC. ECONÓMICA	EXPLICACIÓN	RECAUDADOS	DERECHOS CANCELADOS				PENDIENTES DE COBRO A 31 DE DICIEMBRE
			COBROS EN ESPECIE	INSOLVENCIAS	PRESCRIPCIÓN	OTRAS	
1210	CUOTAS DE EMPLEADORES	97.998,94		272.970,66			273.980,15
1211	CUOTAS DE TRABAJADORES	19.519,86		54.371,54			54.572,66
1221	CUOTAS DE TRABAJADORES	177.535,87		287.276,69			345.359,94
1231	CUOTAS DE TRABAJADORES						118,59
1240	CUOTAS DE EMPLEADORES						
1241	CUOTAS DE TRABAJADORES						
1250	CUOTAS DE EMPLEADORES						
1251	CUOTAS DE TRABAJADORES						
1270	CUOTAS POR INCAP.TEMPORAL	225.454,21		673.668,66			916.756,80
1271	CUOTAS POR I.M.S.	188.614,83		571.437,89			221.337,94
1272	CUOTAS RIESGO EMBARAZO Y LAC.NATURAL						
	TOTAL ARTICULO 12 COTIZACIONES SOCIALES	709.123,71		1.859.725,44			1.812.126,08
	TOTAL CAPITULO 1 COTIZACIONES SOCIALES	709.123,71		1.859.725,44			1.812.126,08
32711	AL SECTOR PRIVADO	369,00					
32712	A ENTIDADES DEL SISTEMA	2.446,86					
	TOTAL ARTICULO 32 OTROS						
	INGRES.PROCED.PREST.SERVICIOS	2.815,86					
39119	OTROS						
3995	INGRESOS DIVERSOS DE MUTUAS DE A.T.						
	TOTAL ARTICULO 39 OTROS INGRESOS						
	TOTAL CAPITULO 3 TASAS Y OTROS INGRESOS	2.815,86					
5000	NO AFECTOS A FONDOS ESPECIFICOS						
501	DE ORGANISMOS AUTONOMOS						
504	DE SOC.,ENT.PUBL.EMPR.,FUND.Y RESTO						
505	DE COMUNIDADES AUTONOMAS						
507	DE EMPRESAS PRIVADAS						
	TOTAL ARTICULO 50 INTERESES DE TITULOS VALORES						
5180	AL PERSONAL						
	TOTAL ARTICULO 51 INTERESES DE ANTICIP.Y						
	PREST.CONCED.						
5200	NO AFECTAS A FONDOS ESPECIFICOS						
	TOTAL ARTICULO 52 INTERESES DE DEPOSITOS						
	TOTAL CAPITULO 5 INGRESOS PATRIMONIALES						
619	VENTA DE OTRAS INVERSIONES REALES						
	TOTAL ARTICULO 61 DE LAS DEMAS INVERSIONES						
	REALES						
	TOTAL CAPITULO 6 ENAJENACION DE INVERSIONES						
	REALES						
800	A CORTO PLAZO						
	TOTAL ARTICULO 80 ENAJENACION DE DEUDA DEL						
	SECT.PUBL.						
810	A CORTO PLAZO						
	TOTAL ARTICULO 81 ENAJEN.OBL.Y BONOS FUERA						
	SECT.PUBL.						
83005	DE MUTUAS DE A.T. Y E.P.						
83105	DE MUTUAS DE A.T. Y E.P.						

II. DERECHOS A COBRAR DE PRESUPUESTOS CERRADOS  
EJERCICIO: 2009

CLASIFIC. ECONÓMICA	EXPLICACIÓN	RECAUDADOS	DERECHOS CANCELADOS				PENDIENTES DE COBRO A 31 DE DICIEMBRE
			COBROS EN ESPECIE	INSOLVENCIAS	PRESCRIPCIÓN	OTRAS	
8405	TOTAL ARTICULO 83 REINT.PREST.CONCED.FUERA SECTOR PUB.						
8415	DE MUTUAS DE A.T. Y E.P.						
	DE MUTUAS DE A.T. Y E.P.						
862	TOTAL ARTICULO 84 DEVOLUCION DE DEPOSITOS Y FIANZAS						
	DEVOLUC.PARTICIPAC. EN CENTROS MANCOMUN.						
8701	TOTAL ARTICULO 86 ENAJENAC.ACC.Y PART.FUERA SEC.PUBL.						
8702	DESTINFOND.PREV.Y REHA.						
8709	DESTINFODN.RESERV.SEG.SOC.						
872	DESTINADO OTROS FINES						
	REMANENTE COBERTURA PREST. SOCIALES						
	TOTAL ARTICULO 87 REMANENTES DE TESORERIA						
	TOTAL CAPITULO 8 ACTIVOS FINANCIEROS						
	TOTAL EJERCICIO 09	711.939,57		1.859.725,44			1.812.126,08
	TOTAL	1.034.066,87		4.913.301,93	1.444,03		3.902.014,31



---

**6 - INFORMACIÓN SOBRE EL INMOVILIZADO NO FINANCIERO**

---



- 
- 6.1 INMOVILIZADO INMATERIAL
  - 6.2 INMOVILIZADO MATERIAL
-





## INMOVILIZADO INMATERIAL

Mutua: EGARSAT N°: 276

### I. RELACION DE BIENES Y DERECHOS

EJERCICIO: 2010

CODIGO	DESCRIPCIÓN	VALOR A 31 DE DICIEMBRE	AMORTIZACIÓN ACUMULADA A 31 DE DICIEMBRE
215	1.- Aplicaciones informáticas	697.831,09	163.386,03
217	2.- Derechos sobre bienes en régimen de arrendamiento financiero		
	<b>TOTAL</b>	<b>697.831,09</b>	<b>163.386,03</b>

**INMOVILIZADO MATERIAL**

Mutua: EGARSAT N°: 276

EJERCICIO: 2010

CODIGO	DESCRIPCIÓN	VALOR A 1 DE ENERO	VARIACIONES Y CAUSAS	VALOR A 31 DE DICIEMBRE	AMORTIZACIÓN ACUMULADA A 31 DE DICIEMBRE
220	Terrenos y bienes naturales	1.741.996,23		1.741.996,23	
221	Construcciones	5.289.799,57	1.094.050,09	6.383.849,66	1.223.129,41
222	Instalaciones técnicas	703.325,39	-116.744,94	586.580,45	340.650,88
223	Maquinaria	4.377.550,42	-578.803,82	3.798.746,60	2.080.055,73
224	Utilillaje				
226	Mobiliario	1.962.198,75	-264.297,68	1.697.901,07	626.601,90
227	Equipos para procesos de información	2.146.557,31	-270.072,94	1.876.484,37	1.054.557,88
228	Elementos de transporte	428.705,71	-384.811,96	43.893,75	39.614,17
229	Otro inmovilizado material	21.534,49	-8.299,82	13.234,67	10.494,15
	<b>TOTAL</b>	<b>16.671.667,87</b>	<b>-528.981,07</b>	<b>16.142.686,80</b>	<b>5.375.104,12</b>

**DETALLE DEL INMOVILIZADO MATERIAL CON CARGO AL FONDO DE PREVENCIÓN Y REHABILITACIÓN**

**MUTUA: EGARSAT**  
**EJERCICIO: 2010**

**Nº: 276**

<b>CODIGO</b>	<b>DESCRIPCIÓN</b>	<b>VALOR A 1 DE ENERO</b>	<b>VARIACIONES Y CAUSAS</b>	<b>VALOR A 31 DE DICIEMBRE</b>	<b>AMORTIZACIÓN ACUMULADA A 31 DE DICIEMBRE</b>
220	Terrenos y bienes naturales				
221	Construcciones				
222	Instalaciones técnicas				
223	Maquinaria	196.290,69		196.290,69	143.104,00
224	Utillaje				
226	Mobiliario	1.560,99		1.560,99	788,69
227	Equipos para procesos de información				
228	Elementos de transporte	137.331,27	<b>-137.331,27</b>		
229	Otro inmovilizado material				
	<b>TOTAL</b>	<b>335.182,95</b>	<b>-137.331,27</b>	<b>197.851,68</b>	<b>143.892,69</b>



---

## **7 - INFORMACIÓN SOBRE LAS INVERSIONES FINANCIERAS**

---



- 
- 7.1 VALORES DE RENTA FIJA
  - 7.2 CRÉDITOS
  - 7.3 PARTICIPACIONES EN CENTROS Y  
ENTIDADES MANCOMUNADAS
-





VALORES RENTA FIJA NO AFECTOS AL FONDO DE RESERVA DE LA SEGURIDAD SOCIAL

EJERCICIO: 2010

Mutua: EGARSAT Nº: 276

DESCRIPCIÓN	VALOR A 1 DE ENERO	VARIACIONES	VALOR A 31 DE DICIEMBRE	INTERESES DEVENGADOS Y NO COBRADOS	PROVISIÓN DEPRECIACIÓN
<b>TOTAL</b>	<b>37.638.867,73</b>	<b>-4.032.403,22</b>	<b>33.606.164,51</b>	<b>1.184.191,39</b>	<b>2.889.830,00</b>
PERMANENTES					
40036 OBLIGACIONES DEL ESTADO	297.669,51	-297.669,51			
40038 OBLIGACIONES DEL ESTADO	595.320,00		595.320,00	13.765,03	
40041 OBLIGACIONES DEL ESTADO	994.200,00		994.200,00	21.454,98	
40042 OBLIGACIONES DEL ESTADO	1.028.200,00		1.028.200,00	20.041,10	8.130,00
40048 OBLIGACIONES DEL ESTADO	954.600,00		954.600,00	48.818,27	16.400,00
40049 OBLIGACIONES DEL ESTADO	1.549.800,00		1.549.800,00	60.394,52	40.275,00
40050 OBLIGACIONES DEL ESTADO	1.399.275,00		1.399.275,00	85.975,54	
40051 OBLIGACIONES DEL ESTADO	1.111.800,00		1.111.800,00	23.205,48	82.800,00
40053 OBLIGACIONES DEL ESTADO	1.107.400,00		1.107.400,00	23.205,48	78.400,00
40054 OBLIGACIONES DEL ESTADO	5.107.500,00		5.107.500,00	247.068,49	605.025,00
40055 OBLIGACIONES DEL ESTADO	5.920.000,00		5.920.000,00	274.520,55	917.250,00
40056 OBLIGACIONES DEL ESTADO	5.951.400,00		5.951.400,00	47.064,46	414.600,00
40057 OBLIGACIONES DEL ESTADO	7.168.000,00		7.168.000,00	307.463,01	726.950,00
TEMPORALES					
40034 OBLIGACIONES DEL ESTADO	308.965,51	-308.965,51			
40035 GENERALITAT DE CATALUNYA	346.587,70	-346.287,70			
40039 OBLIGACIONES DEL ESTADO	749.250,00	-749.250,00			
40044 BONOS DEL ESTADO	1.534.200,01	-1.534.200,01			
40045 BONOS DEL ESTADO	1.514.700,00	-1.514.700,00			
40036 OBLIGACIONES DEL ESTADO		297.669,51	297.669,51	8.900,80	
40058 BONOS GENERALITAT CATALUNYA		421.000,00	421.000,00	2.313,68	

**PARTICIPACIONES EN CENTROS MANCOMUNADOS**

**MUTUA: EGARSAT  
EJERCICIO: 2010**

**Nº: 276**

DESCRIPCIÓN	% DE PARTICIPACIÓN	VALOR A 1 DE ENERO	VARIACIONES	VALOR A 31 DE DICIEMBRE
<b>TOTAL</b>		<b>142.237,61</b>		<b>142.237,61</b>
CENTRO MUTUAL PARA LA REHABILITACION DE ACCIDENTES DE SANT CUGAT DEL VALLES	6,19	142.237,61		142.237,61

**PARTICIPACIONES EN ENTIDADES MANCOMUNADAS**

**Mutua: EGARSAT N°: 276**

**EJERCICIO: 2010**

DESCRIPCIÓN	% DE PARTICIPACIÓN	VALOR A 1 DE ENERO	VARIACIONES	VALOR A 31 DE DICIEMBRE
PARTICIPACION SUMA INTERMUTUAL	18,3255	44.118,74		44.118,74



---

**8 - ESTADO DE OPERACIONES NO PRESUPUESTARIAS**

---



- 
- 8.1 ESTADO DE DEUDORES NO PRESUPUESTARIOS
  - 8.2 ESTADO DE ACREEDORES NO PRESUPUESTARIOS
  - 8.3 ESTADO DE PARTIDAS PENDIENTES DE APLICACIÓN
-





ESTADO DE DEUDORES NO PRESUPUESTARIOS  
EJERCICIO: 2010

Nº: 276

MUTUA: EGARSAT  
Cuenta Plan: 440

CONCEPTO	DESCRIPCION	SALDO A 1-1	CARGOS REALIZADOS EN EL EJERCICIO	TOTAL DEUDORES	ABONOS REALIZADOS EN EJERCICIO	DEUDORES PDTES. COBRO EN 31-12
91100	DEUDORES POR IVA REPERCUTIDO		105.808,88	105.808,88	105.808,88	
	TOTAL CUENTA 440 DEUDORES POR IVA REPERCUTIDO		105.808,88	105.808,88	105.808,88	

ESTADO DE DEUDORES NO PRESUPUESTARIOS  
EJERCICIO: 2010

Nº: 276

MUTUA: EGARSAT

Cuenta Plan: 443

CONCEPTO	DESCRIPCION	SALDO A 1-1	CARGOS REALIZADOS EN EL EJERCICIO	TOTAL DEUDORES	ABONOS REALIZADOS EN EJERCICIO	DEUDORES PDTES. COBRO EN 31-12
10010	DEUDORES A CORTO PLAZO POR APLAZ.Y FRAC.	236.184,21	374.578,73	610.762,94	319.287,43	291.475,51
	TOTAL CUENTA 443 DEUDORES CORTO					
	PLAZO.APLAZ.Y FRACCIONAM.	236.184,21	374.578,73	610.762,94	319.287,43	291.475,51

ESTADO DE DEUDORES NO PRESUPUESTARIOS  
EJERCICIO: 2010

Nº: 276

MUTUA: EGARSAT

Cuenta Plan: 444

CONCEPTO	DESCRIPCION	SALDO A 1-1	CARGOS REALIZADOS EN EL EJERCICIO	TOTAL DEUDORES	ABONOS REALIZADOS EN EJERCICIO	DEUDORES PDTES. COBRO EN 31-12
10110	DEUDORES A LARGO PLAZO POR APLAZ.Y FRAC.	385.480,52	114.655,98	500.136,50		500.136,50
	TOTAL CUENTA 444 DEUDORES LARGO					
	PLAZO.APLAZ.Y FRACCIONAM.	385.480,52	114.655,98	500.136,50		500.136,50

ESTADO DE DEUDORES NO PRESUPUESTARIOS  
EJERCICIO: 2010

Nº: 276

MUTUA: EGARSAT

Cuenta Plan: 445

CONCEPTO	DESCRIPCION	SALDO A 1-1	CARGOS REALIZADOS EN EL EJERCICIO	TOTAL DEUDORES	ABONOS REALIZADOS EN EJERCICIO	DEUDORES PDTES. COBRO EN 31-12
10210	DEUDORES PAGO INDEBIDO PREST.SISTEMA S.S	46.757,61	712.322,18	759.079,79	739.848,59	19.231,20
	TOTAL CUENTA 445 DEUDORES POR PRESTACIONES	46.757,61	712.322,18	759.079,79	739.848,59	19.231,20

ESTADO DE DEUDORES NO PRESUPUESTARIOS  
EJERCICIO: 2010

Nº: 276

MUTUA: EGARSAT

Cuenta Plan: 449

CONCEPTO	DESCRIPCION	SALDO A 1-1	CARGOS REALIZADOS EN EL EJERCICIO	TOTAL DEUDORES	ABONOS REALIZADOS EN EJERCICIO	DEUDORES PDTES. COBRO EN 31-12
10310	PRESTACIONES ANTICIPADAS	2.072.793,89	447.790,37	2.520.584,26	713.615,85	1.806.968,41
10370	PAGOS POR CTA.TERCEROS ADJ.OBRAS,SUM.SER		291,62	291,62	291,62	
10399	OTROS DEUDORES	10.009,69	212.455,77	222.465,46	173.717,34	48.748,12
	TOTAL CUENTA 449 OTROS DEUDORES NO PRESUPUESTARIOS	2.082.803,58	660.537,76	2.743.341,34	887.624,81	1.855.716,53
	TOTAL SUBGRUPO 44 DEUDORES NO PRESUPUESTARIOS	2.751.225,92	1.967.903,53	4.719.129,45	2.052.569,71	2.666.559,74

ESTADO DE DEUDORES NO PRESUPUESTARIOS  
EJERCICIO: 2010

Nº: 276

MUTUA: EGARSAT  
Cuenta Plan: 4709

CONCEPTO	DESCRIPCION	SALDO A 1-1	CARGOS REALIZADOS EN EL EJERCICIO	TOTAL DEUDORES	ABONOS REALIZADOS EN EJERCICIO	DEUDORES PDTES. COBRO EN 31-12
10509	OTROS CONCEPTOS	137.143,05	49.529,69	186.672,74	137.143,05	49.529,69
	TOTAL CUENTA 4709 HACIENDA PUBLICA,					
	DEUDOR POR OTROS CONC.	137.143,05	49.529,69	186.672,74	137.143,05	49.529,69
	TOTAL PRINCIPAL 470 HACIENDA PUBLICA,					
	DEUDOR DIVERSOS CONC.	137.143,05	49.529,69	186.672,74	137.143,05	49.529,69

ESTADO DE DEUDORES NO PRESUPUESTARIOS  
EJERCICIO: 2010

Nº: 276

MUTUA: EGARSAT  
Cuenta Plan: 4710

CONCEPTO	DESCRIPCION	SALDO A 1-1	CARGOS REALIZADOS EN EL EJERCICIO	TOTAL DEUDORES	ABONOS REALIZADOS EN EJERCICIO	DEUDORES PDTES. COBRO EN 31-12
10510	INCAPACIDAD TEMPORAL	35.732,87	132.383,40	168.116,27	152.035,26	16.081,01
	TOTAL CUENTA 4710 DEUDORA	35.732,87	132.383,40	168.116,27	152.035,26	16.081,01
	TOTAL PRINCIPAL 471 SOCIAL, DEUDORES	35.732,87	132.383,40	168.116,27	152.035,26	16.081,01
	TOTAL SUBGRUPO 47 PUBLICAS	172.875,92	181.913,09	354.789,01	289.178,31	65.610,70
	TOTAL GRUPO 4	2.924.101,84	2.149.816,62	5.073.918,46	2.341.748,02	2.732.170,44

ESTADO DE DEUDORES NO PRESUPUESTARIOS  
EJERCICIO: 2010

Nº: 276

MUTUA: EGARSAT

Cuenta Plan: 553

CONCEPTO	DESCRIPCION	SALDO A 1-1	CARGOS REALIZADOS EN EL EJERCICIO	TOTAL DEUDORES	ABONOS REALIZADOS EN EJERCICIO	DEUDORES PDTES. COBRO EN 31-12
40105	OPERACIONES DEUDORAS CON TG.SEG.SOCIAL	21.552.916,93	194.339.385,50	215.892.302,43	196.290.204,37	19.602.098,06
	TOTAL CUENTA 553 TGSS CUENTA CORRIENTE	21.552.916,93	194.339.385,50	215.892.302,43	196.290.204,37	19.602.098,06
	TOTAL SUBGRUPO 55 OTRAS CUENTAS NO BANCARIAS	21.552.916,93	194.339.385,50	215.892.302,43	196.290.204,37	19.602.098,06
	TOTAL GRUPO 5 CUENTAS FINANCIERAS	21.552.916,93	194.339.385,50	215.892.302,43	196.290.204,37	19.602.098,06
	TOTAL GENERAL	24.477.018,77	196.489.202,12	220.966.220,89	198.631.952,39	22.334.268,50



## ESTADO DE ACREEDORES NO PRESUPUESTARIOS

MUTUA: EGARSAT

Nº: 276

Cuenta Plan: 180

EJERCICIO: 2010

CONCEPTO	DESCRIPCION	SALDO A 1-1	ABONOS REALIZADOS EN EL EJERCICIO	TOTAL ACREEDORES	CARGOS REALIZADOS EN EJERCICIO	ACREEDORES PDTES. PAGO EN 31-12
20110	FIANZAS DE PROVEEDORES Y CONCURSANTES		6.000,00	6.000,00		6.000,00
	TOTAL CUENTA 180 FIANZAS RECIBIDAS A LARGO PLAZO		6.000,00	6.000,00		6.000,00
	TOTAL SUBGRUPO 18 FIANZAS Y DEPOSITOS		6.000,00	6.000,00		6.000,00
	RECIBIDOS A LP		6.000,00	6.000,00		6.000,00
	TOTAL GRUPO 1 FINANCIACION BASICA		6.000,00	6.000,00		6.000,00

## ESTADO DE ACREEDORES NO PRESUPUESTARIOS

MUTUA: EGARSAT

Nº: 276

Cuenta Plan: 419

EJERCICIO: 2010

CONCEPTO	DESCRIPCION	SALDO A 1-1	ABONOS REALIZADOS EN EL EJERCICIO	TOTAL ACREEDORES	CARGOS REALIZADOS EN EJERCICIO	ACREEDORES PDTES. PAGO EN 31-12
20310	RETENC.JUDIC.SOBRE LIBRAMIENTOS NOMINAS		20.580,39	20.580,39	20.580,39	
20314	RETENC.PAGO LIBRAM.A FAV.DEL INEM	4,87	9.680.199,80	9.680.204,67	9.680.204,67	
20399	OTROS ACREEDORES	32,10	20.350,28	20.382,38	20.382,38	
	TOTAL CUENTA 419 OTROS ACREEDORES NO					
	PRESUPUESTARIOS	36,97	9.721.130,47	9.721.167,44	9.721.167,44	
	TOTAL SUBGRUPO 41 ACREEDORES NO					
	PRESUPUESTARIOS	36,97	9.721.130,47	9.721.167,44	9.721.167,44	

## ESTADO DE ACREEDORES NO PRESUPUESTARIOS

MUTUA: EGARSAT

Nº: 276

Cuenta Plan: 4750

EJERCICIO: 2010

CONCEPTO	DESCRIPCION	SALDO A 1-1	ABONOS REALIZADOS EN EL EJERCICIO	TOTAL ACREEDORES	CARGOS REALIZADOS EN EJERCICIO	ACREEDORES PDTES. PAGO EN 31-12
20521	I.V.A.		106.956,70	106.956,70	106.956,70	
	TOTAL CUENTA 4750					
	ACREEDOR POR IVA		106.956,70	106.956,70	106.956,70	
	HACIENDA PUBLICA					

## ESTADO DE ACREEDORES NO PRESUPUESTARIOS

MUTUA: EGARSAT

Nº: 276

Cuenta Plan: 4751

EJERCICIO: 2010

CONCEPTO	DESCRIPCION	SALDO A 1-1	ABONOS REALIZADOS EN EL EJERCICIO	TOTAL ACREEDORES	CARGOS REALIZADOS EN EJERCICIO	ACREEDORES PDTES. PAGO EN 31-12
20510	I.R.P.F.	596.997,80	3.902.201,58	4.499.199,38	4.057.671,93	441.527,45
20515	RETENC.PAGO ALQUILERES CTA.IRPF Y DEL IS	15.971,11	190.960,58	206.931,69	193.311,72	13.619,97
	TOTAL CUENTA 4751 HACIENDA PUBLICA					
	ACREEDOR POR RETENCION.	612.968,91	4.093.162,16	4.706.131,07	4.250.983,65	455.147,42
	TOTAL PRINCIPAL 475 HACIENDA PUBLICA					
	ACREEDOR P/DIV.CONCEP.	612.968,91	4.200.118,86	4.813.087,77	4.357.940,35	455.147,42

## ESTADO DE ACREEDORES NO PRESUPUESTARIOS

MUTUA: EGARSAT

Nº: 276

Cuenta Plan: 4760

EJERCICIO: 2010

CONCEPTO	DESCRIPCION	SALDO A 1-1	ABONOS REALIZADOS EN EL EJERCICIO	TOTAL ACREEDORES	CARGOS REALIZADOS EN EJERCICIO	ACREEDORES PDTES. PAGO EN 31-12
20610	CUOTAS DE SEGURIDAD SOCIAL. EMPLEADORES	262.681,81	3.205.511,92	3.468.193,73	3.261.555,38	206.638,35
20620	CUOTAS DE SEGURIDAD SOCIAL. TRABAJADORES	471.016,84	684.251,56	1.155.268,40	691.284,53	463.983,87
20630	CUOTAS DEDUCIDAS DE PRESTACIONES	25.509,03	504.059,59	529.568,62	482.000,94	47.567,68
	TOTAL CUENTA 4760 SEGURIDAD SOCIAL ACREEDORA	759.207,68	4.393.823,07	5.153.030,75	4.434.840,85	718.189,90
	TOTAL PRINCIPAL 476 ORGANISMOS DE PREVISION SOCIAL,ACREEDORE	759.207,68	4.393.823,07	5.153.030,75	4.434.840,85	718.189,90

## ESTADO DE ACREEDORES NO PRESUPUESTARIOS

MUTUA: EGARSAT

Nº: 276

Cuenta Plan: 4770

EJERCICIO: 2010

CONCEPTO	DESCRIPCION	SALDO A 1-1	ABONOS REALIZADOS EN EL EJERCICIO	TOTAL ACREEDORES	CARGOS REALIZADOS EN EJERCICIO	ACREEDORES PDTES. PAGO EN 31-12
92120	IVA REPERCUTIDO		107.537,88	107.537,88	106.956,70	581,18
	TOTAL CUENTA 4770					
	REPERCUTIDO	HACIENDA PUBLICA IVA	107.537,88	107.537,88	106.956,70	581,18
	TOTAL PRINCIPAL 477	HACIENDA PUBLICA IVA				
	REPERCUTIDO		107.537,88	107.537,88	106.956,70	581,18
	TOTAL SUBGRUPO 47	ADMINISTRACIONES				
	PUBLICAS		1.372.176,59	8.701.479,81	10.073.656,40	1.173.918,50
	TOTAL GRUPO 4	ACREEDORES Y DEUDORES	1.372.213,56	18.422.610,28	19.794.823,84	1.173.918,50

## ESTADO DE ACREEDORES NO PRESUPUESTARIOS

MUTUA: EGARSAT

Nº: 276

Cuenta Plan: 553

EJERCICIO: 2010

CONCEPTO	DESCRIPCION	SALDO A 1-1	ABONOS REALIZADOS EN EL EJERCICIO	TOTAL ACREEDORES	CARGOS REALIZADOS EN EJERCICIO	ACREEDORES PDTES. PAGO EN 31-12
30105	OPERACIONES ACREEDORAS CON TG.SEG.SOCIAL		196.290.204,37	196.290.204,37	196.290.204,37	
	TOTAL CUENTA 553 TGSS CUENTA CORRIENTE		196.290.204,37	196.290.204,37	196.290.204,37	
	TOTAL SUBGRUPO 55 OTRAS CUENTAS NO BANCARIAS		196.290.204,37	196.290.204,37	196.290.204,37	
	TOTAL GRUPO 5 CUENTAS FINANCIERAS		196.290.204,37	196.290.204,37	196.290.204,37	
	TOTAL GENERAL	1.372.213,56	214.718.814,65	216.091.028,21	214.911.109,71	1.179.918,50

## ESTADO DE PARTIDAS PENDIENTES DE APLICACIÓN

MUTUA: EGARSAT

Nº: 276

A) De los cobros pendientes de aplicación.

Cuenta Plan: 552

EJERCICIO: 2010

CONCEPTO	DESCRIPCION	COBROS PDTES. APLIC. A 1-1	COBROS REALIZ. EN EJERCICIO	TOTAL COBROS PDTES. APLICACIÓN	COBROS APLICADOS EN EJERCICIO	COBROS PDTES. APLIC. A 31-12
30100	DESINVERS., Y DEMÁS OP. DISPOSICIÓN VRF		4.500.000,00	4.500.000,00	4.500.000,00	
	TOTAL CUENTA 552 OPERAC. TRANSITORIAS CON		4.500.000,00	4.500.000,00	4.500.000,00	
	TIT.VALORES					



## ESTADO DE PARTIDAS PENDIENTES DE APLICACIÓN

MUTUA: EGARSAT

Nº: 276

A) De los cobros pendientes de aplicación.

Cuenta Plan: 5540

EJERCICIO: 2010

CONCEPTO	DESCRIPCION	COBROS PDTES. APLIC. A 1-1	COBROS REALIZ. EN EJERCICIO	TOTAL COBROS PDTES. APLICACIÓN	COBROS APLICADOS EN EJERCICIO	COBROS PDTES. APLIC. A 31-12
30110	INGRESOS MATERIALES Y VIRTUALES PETES.AP		215.970.713,88	215.970.713,88	215.970.713,88	
30115	INGRESOS PROCEDENTES RET.PAGO LIBRAMIENT					
	TOTAL CUENTA 5540 INGR.MATERIALES Y VIRTUALES		215.970.713,88	215.970.713,88	215.970.713,88	
	PEND.APLIC.					

## ESTADO DE PARTIDAS PENDIENTES DE APLICACIÓN

MUTUA: EGARSAT

Nº: 276

A) De los cobros pendientes de aplicación.

Cuenta Plan: 5543

EJERCICIO: 2010

CONCEPTO	DESCRIPCION	COBROS PDTES. APLIC. A 1-1	COBROS REALIZ. EN EJERCICIO	TOTAL COBROS PDTES. APLICACIÓN	COBROS APLICADOS EN EJERCICIO	COBROS PDTES. APLIC. A 31-12
30164	RETROCESIONES DE RETRIBUC.DE PERSONAL					
30169	OTROS IMPAGADOS Y RETROCESIONES					
	TOTAL CUENTA 5543            RETROC.BANCARIAS Y					
	FORMALES PTES.APLICA.					

## ESTADO DE PARTIDAS PENDIENTES DE APLICACIÓN

MUTUA: EGARSAT

Nº: 276

A) De los cobros pendientes de aplicación.

Cuenta Plan: 5549

EJERCICIO: 2010

CONCEPTO	DESCRIPCION	COBROS PDTES. APLIC. A 1-1	COBROS REALIZ. EN EJERCICIO	TOTAL COBROS PDTES. APLICACIÓN	COBROS APLICADOS EN EJERCICIO	COBROS PDTES. APLIC. A 31-12
30180	COMPEN.PREST.PAGADAS POR MUTUAS AT.Y EP.					
30191	OTROS INGRESOS PRESUPUEST.PENDIENT.APLIC					
30198	OTRAS PARTIDAS PENDIENT.APLIC.C.GESTION.		23.100,00	23.100,00	23.100,00	
30199	OTRAS PARTIDAS PENDIENT.APLIC.TESORERIAS		2.397,85	2.397,85	2.397,85	
	TOTAL CUENTA 5549 OTROS COBROS PENDIENTES					
	DE APLICACION		25.497,85	25.497,85	25.497,85	
	TOTAL PRINCIPAL 554 COBROS PENDIENTES DE					
	APLICACION		215.996.211,73	215.996.211,73	215.996.211,73	

## ESTADO DE PARTIDAS PENDIENTES DE APLICACIÓN

MUTUA: EGARSAT

Nº: 276

A) De los cobros pendientes de aplicación.

Cuenta Plan: 556

EJERCICIO: 2010

CONCEPTO	DESCRIPCION	COBROS PDTES. APLIC. A 1-1	COBROS REALIZ. EN EJERCICIO	TOTAL COBROS PDTES. APLICACIÓN	COBROS APLICADOS EN EJERCICIO	COBROS PDTES. APLIC. A 31-12
30210	REINTEGROS DE PRESTACIONES PTES.APLICAC.	46.757,61	-27.526,41	19.231,20		19.231,20
	TOTAL CUENTA 556 REINTEGROS DE PRESTACIONES PTES.APLICAC.	46.757,61	-27.526,41	19.231,20		19.231,20
	TOTAL SUBGRUPO 55 OTRAS CUENTAS NO BANCARIAS	46.757,61	220.468.685,32	220.515.442,93	220.496.211,73	19.231,20
	TOTAL GRUPO 5 CUENTAS FINANCIERAS	46.757,61	220.468.685,32	220.515.442,93	220.496.211,73	19.231,20
	TOTAL GENERAL	46.757,61	220.468.685,32	220.515.442,93	220.496.211,73	19.231,20

## ESTADO DE PARTIDAS PENDIENTES DE APLICACIÓN

MUTUA: EGARSAT

Nº: 276

B) De los pagos pendientes de aplicación.

Cuenta Plan: 552

EJERCICIO: 2010

CONCEPTO	DESCRIPCION	PAGOS PDTES. APLIC. A 1-1	PAGOS REALIZ. EN EJERCICIO	TOTAL PAGOS PDTES. APLICACIÓN	PAGOS APLICADOS EN EJERCICIO	PAGOS PDTES. APLIC. A 31-12
40100	MATERIAL.,INVERSIONES, REINVERSIONES VRF		421.000,00	421.000,00	421.000,00	
	TOTAL CUENTA 552 OPERAC. TRANSITORIAS CON					
	TIT.VALORES		421.000,00	421.000,00	421.000,00	
	TOTAL SUBGRUPO 55 OTRAS CUENTAS NO					
	BANCARIAS		421.000,00	421.000,00	421.000,00	
	TOTAL GRUPO 5 CUENTAS FINANCIERAS		421.000,00	421.000,00	421.000,00	
	TOTAL GENERAL		421.000,00	421.000,00	421.000,00	



---

**10 - GESTIÓN DE LA PRESTACIÓN ECONÓMICA DE  
INCAPACIDAD TEMPORAL**

---





- 
- 10.1 GESTIÓN DE LA PRESTACIÓN ECONÓMICA DE INCAPACIDAD TEMPORAL POR CONTINGENCIAS COMUNES DEL PERSONAL AL SERVICIO DE LOS EMPRESARIOS ASOCIADOS
  - 10.2 GESTIÓN DE LA PRESTACIÓN ECONÓMICA POR INCAPACIDAD TEMPORAL EN EL RÉGIMEN ESPECIAL DE TRABAJADORES POR CUENTA PROPIA O AUTÓNOMOS
  - 10.3 GESTIÓN DE LA PRESTACIÓN ECONÓMICA POR INCAPACIDAD TEMPORAL POR CONTINGENCIAS COMUNES
-



**COTIZACIONES CORRESPONDIENTES A LA COLABORACIÓN EN LA GESTIÓN DE LA PRESTACIÓN  
ECONÓMICA POR I.T. DERIVADA DE C/C A FAVOR DEL PERSONAL AL SERVICIO DE LOS EMPRESARIOS  
ASOCIADOS.**

**EJERCICIO: 2010**

**MUTUA EGARSAT**

**Nº: 276**

RÉGIMEN DE LA SEGURIDAD SOCIAL	CUOTAS DEVENGADAS		
	COBRADAS	PENDIENTES DE COBRO	TOTAL
Régimen General	49.886.809,64	872.321,85	50.759.131,49
R.E. del Mar	28.520,38		28.520,38
R.E. Minería del Carbón	71.538,67	2.198,95	73.737,62
<b>TOTAL</b>	<b>49.986.868,69</b>	<b>874.520,80</b>	<b>50.861.389,49</b>

**PRESTACIONES ECONÓMICAS CORRESPONDIENTES A LA COLABORACIÓN EN LA GESTIÓN DE LA PRESTACIÓN ECONÓMICA POR I.T. DERIVADA DE C/C A FAVOR DEL PERSONAL AL SERVICIO DE LOS EMPRESARIOS ASOCIADOS**

**EJERCICIO: 2010**

**MUTUA EGARSAT**

**Nº: 276**

<b>RÉGIMEN DE SEGURIDAD SOCIAL</b>	<b>PRESTACIONES ECONOMICAS</b>
Régimen General	50.695.472,57
R.E.A.	
R.E. del Mar	7.559,09
R.E. Minería del Carbón	96.715,18
<b>TOTAL</b>	<b>50.799.746,84</b>

**RESULTADO ECONÓMICO OBTENIDO COMO CONSECUENCIA DE LA GESTIÓN DE I.T.  
DERIVADA DE C/C A FAVOR DEL PERSONAL AL SERVICIO DE LOS EMPRESARIOS ASOCIADOS**

MUTUA : EGARSAT

Nº: 276

Nº CUENTAS	DEBE	2010	2009	Nº CUENTAS	HABER	2010	2009
	<b>A) GASTOS</b>	<b>54.574.704,91</b>	<b>55.103.429,89</b>		<b>B) INGRESOS</b>	<b>52.108.066,02</b>	<b>52.280.560,46</b>
	1. Prestaciones sociales.	50.799.765,46	51.975.618,16		1. Ingresos de gestión ordinaria	51.712.662,13	52.031.952,89
631	b) Incapacidad temporal	50.799.746,84	51.975.618,16	720	a) Cotizaciones sociales a cargo de los empleadores	43.123.188,95	43.390.858,40
635	e) Prestaciones económicas de recuperación e indemnizaciones y entregas únicas	18,62		721	b) Cotizaciones sociales a cargo de los asalariados	8.589.473,18	8.641.094,49
636	f) Prestaciones sociales				2. Otros ingresos de gestión ordinaria	1.985,34	8.634,46
637	g) Prótesis y vehículos para inválidos			70	a) Prestación de servicios		
638	h) Farmacias y efectos y acc. de dispensación ambulatoria			773	b) Reintegros	1.985,34	8.634,46
639	i) Otras prestaciones			78	c) Trabajos realizados para la entidad		
	2. Gastos de funcionamiento de los servicios	3.675.539,47	3.065.095,95	775,776,777	d) Otros ingresos de gestión		
	a) Aprovisionamientos	860.277,51	951.298,38	790	d.1) Ingresos accesorios y otros de gestión corriente		
600/605,(609)	a.1) Compras	899,86	1.533,87	761,762	d.2) Exceso de provisión para riesgos y gastos		
61*	a.2) Variación de existencias				f) Ingresos de otros valores negociables y de créditos del activo inmovilizado		
607	a.3) Otros gastos externos	859.377,65	949.764,51		g) Otros intereses e ingresos asimilados		
	b) Gastos de personal:	573.261,08	440.740,17	763,769	g.1) Otros intereses		
640,641	b.1) Sueldos, salarios y asimilados	430.312,79	321.581,94	766	g.2) Beneficios en inversiones financieras		
642,643,644	b.2) Cargas sociales	142.948,29	119.158,23		3. Transferencias y subvenciones		
68	c) Dotaciones para amortizaciones de inmovilizado	31.430,26	63.513,14		a) Transferencias corrientes		
675,694,(794)	d) Variación de provisiones para insolvencias y pérdidas de créditos incobrables	1.912.470,87	1.312.335,93	750	b) Subvenciones corrientes		
	e) Otros gastos de gestión	298.099,75	297.208,33	751	c) Transferencias de capital		
62	e.1 ) Servicios exteriores	295.701,65	295.837,17	755	d) Subvenciones de capital		
660	e.2 ) Tributos	2.398,10	1.371,16	756			
676	e.3 ) Otros gastos de gestión corriente				4. Ganancias e ingresos extraordinarios	393.418,55	239.973,11
	f) Gastos financieros y asimilables			770,771	a) Beneficios procedentes del inmovilizado		
662,663,669	f.1) Por deudas			774	b) Beneficios por operaciones de endeudamiento		
666,667	f.2) Pérdidas de inversiones financieras			778	c) Ingresos extraordinarios		
696,698,699,(796,798,799)	g) Variación de las provisiones de inversiones financieras			779	d) Ingresos y beneficios de otros ejercicios	393.418,55	239.973,11
690,(792)	i) Variación de la provisión para contingencias en tramitación.						
	3. Transferencias y subvenciones						
650	a) Transferencias corrientes						
651	b) Subvenciones corrientes						
655	c) Transferencias de capital						
656	d) Subvenciones de capital						
	4. Pérdidas y gastos extraordinarios	99.399,98	62.715,78				
670,671	a) Pérdidas procedentes de inmovilizado	519,53	1.487,19				
674	b) Pérdidas por operaciones de endeudamiento						
678	c) Gastos extraordinarios						
679	d) Gastos y pérdidas de otros ejercicios	98.880,45	61.228,59				
	<b>AHORRO</b>				<b>DESAHORRO</b>	<b>2.466.638,89</b>	<b>2.822.869,43</b>
	<b>TOTAL DEBE</b>	<b>54.574.704,91</b>	<b>55.103.429,89</b>		<b>TOTAL HABER</b>	<b>54.574.704,91</b>	<b>55.103.429,89</b>

\* Con signo positivo o negativo según su saldo

**COTIZACIONES CORRESPONDIENTES A LA COLABORACIÓN EN LA GESTIÓN DE LA PRESTACIÓN ECONÓMICA  
POR I.T. EN FAVOR DE LOS TRABAJADORES POR CUENTA PROPIA ADHERIDOS**

**EJERCICIO: 2010**

**MUTUA: EGARSAT**

**Nº: 276**

RÉGIMEN DE SEGURIDAD SOCIAL	CUOTAS DEVENGADAS EN EL EJERCICIO		
	COBRADAS	PENDIENTES DE COBRO	TOTAL
R.E. Trabajadores Autónomos	18.554.971,92	762.675,33	<b>19.317.647,25</b>
R.E.A			
<b>TOTAL</b>	<b>18.554.971,92</b>	<b>762.675,33</b>	<b>19.317.647,25</b>

**PRESTACIONES ECONÓMICAS DERIVADAS DE LA COLABORACIÓN EN LA  
GESTIÓN DE LA PRESTACIÓN ECONÓMICA POR I.T. EN FAVOR DE LOS  
TRABAJADORES POR CUENTA PROPIA ADHERIDOS**

**EJERCICIO: 2010**

**MUTUA: EGARSAT**

**Nº: 276**

<b>RÉGIMEN DE SEGURIDAD SOCIAL</b>	<b>PRESTACIONES ECONÓMICAS</b>
R. E. Trabajadores Autónomos	16.004.283,70
<b>TOTAL</b>	<b>16.004.283,70</b>

RESULTADO ECONÓMICO OBTENIDO COMO CONSECUENCIA DE LA GESTIÓN DE I.T. A FAVOR DE LOS TRABAJADORES POR CUENTA PROPIA ADHERIDOS

MUTUA : EGARSAT

Nº: 276

Nº CUENTAS	DEBE	2010	2009	Nº CUENTAS	HABER	2010	2009
	<b>A) GASTOS</b>	<b>18.581.054,09</b>	<b>17.583.557,53</b>		<b>B) INGRESOS</b>	<b>20.703.249,84</b>	<b>19.473.552,12</b>
	1. Prestaciones sociales.	16.004.283,70	16.080.519,24		1. Ingresos de gestión ordinaria	19.785.610,16	18.696.305,13
631	b) Incapacidad temporal	16.004.283,70	16.080.519,24	720	a) Cotizaciones sociales a cargo de los empleadores		
635	e) Prestaciones económicas de recuperación e indemnizaciones y entregas únicas			721	b) Cotizaciones sociales a cargo de los asalariados	19.785.610,16	18.696.305,13
636	f) Prestaciones sociales				2. Otros ingresos de gestión ordinaria	475.568,11	580.481,14
637	g) Prótesis y vehículos para inválidos			70	a) Prestación de servicios		
638	h) Farmacias y efectos y acc. de dispensación ambulatoria			773	b) Reintegros	688,69	3.309,36
639	i) Otras prestaciones			78	c) Trabajos realizados para la entidad		
	2. Gastos de funcionamiento de los servicios	2.467.165,94	1.421.931,22	775,776,777	d) Otros ingresos de gestión		
	a) Aprovisionamientos	323.042,23	363.778,68	790	d.1) Ingresos accesorios y otros de gestión corriente		
600/605,(609)	a.1) Compras	305,88	571,18	761,762	d.2) Exceso de provisión para riesgos y gastos		
61*	a.2) Variación de existencias				f) Ingresos de otros valores negociables y de créditos del activo inmovilizado	293.248,89	232.733,83
607	a.3) Otros gastos externos	322.736,35	363.207,50		g) Otros intereses e ingresos asimilados	181.630,53	344.437,95
640,641	b) Gastos de personal:	199.996,58	169.683,39	763,769	g.1) Otros intereses	165.052,29	344.018,00
642,643,644	b.1) Sueldos, salarios y asimilados	150.281,23	124.255,63	766	g.2) Beneficios en inversiones financieras	16.578,24	419,95
642,643,644	b.2) Cargas sociales	49.715,35	45.427,76				
68	c) Dotaciones para amortizaciones de inmovilizado	10.733,95	23.417,63		3. Transferencias y subvenciones		
675,694,(794)	d) Variación de provisiones para insolvencias y pérdidas de créditos incobrables	1.337.003,39	739.853,45	750	a) Transferencias corrientes		
	e) Otros gastos de gestión	100.830,36	111.128,45	751	b) Subvenciones corrientes		
62	e.1 ) Servicios exteriores	100.016,28	110.609,14	755	c) Transferencias de capital		
660	e.2 ) Tributos	814,08	519,31	756	d) Subvenciones de capital		
676	e.3 ) Otros gastos de gestión corriente						
	f) Gastos financieros y asimilables	6.392,82	14.904,49	770,771	4. Ganancias e ingresos extraordinarios	442.071,57	196.765,85
662,663,669	f.1) Por deudas			774	a) Beneficios procedentes del inmovilizado		
666,667	f.2) Pérdidas de inversiones financieras	6.392,82	14.904,49	778	b) Beneficios por operaciones de endeudamiento		
696,698,699,(796,798,799)	g) Variación de las provisiones de inversiones financieras	489.166,61	-834,87	779	c) Ingresos extraordinarios		
690,(792)	i) Variación de la provisión para contingencias en tramitación.				d) Ingresos y beneficios de otros ejercicios	442.071,57	196.765,85
	3. Transferencias y subvenciones						
650	a) Transferencias corrientes						
651	b) Subvenciones corrientes						
655	c) Transferencias de capital						
656	d) Subvenciones de capital						
	4. Pérdidas y gastos extraordinarios	109.604,45	81.107,07				
670,671	a) Pérdidas procedentes de inmovilizado	192,55	604,95				
674	b) Pérdidas por operaciones de endeudamiento						
678	c) Gastos extraordinarios						
679	d) Gastos y pérdidas de otros ejercicios	109.411,90	80.502,12				
	<b>AHORRO</b>	<b>2.122.195,75</b>	<b>1.889.994,59</b>		<b>DESAHORRO</b>		
	<b>TOTAL DEBE</b>	<b>20.703.249,84</b>	<b>19.473.552,12</b>		<b>TOTAL HABER</b>	<b>20.703.249,84</b>	<b>19.473.552,12</b>

\* Con signo positivo o negativo según su saldo



**RESULTADO ECONÓMICO OBTENIDO COMO CONSECUENCIA DE LA GESTIÓN DE I.T. CONTINGENCIAS COMUNES**

MUTUA : EGARSAT

Nº: 276

Nº CUENTAS	DEBE	2010	2009	Nº CUENTAS	HABER	2010	2009
	<b>A) GASTOS</b>	<b>73.155.759,00</b>	<b>72.686.987,42</b>		<b>B) INGRESOS</b>	<b>72.811.315,86</b>	<b>71.754.112,58</b>
	1. Prestaciones sociales.	66.804.049,16	68.056.137,40		1. Ingresos de gestión ordinaria	71.498.272,29	70.728.258,02
631	b) Incapacidad temporal	66.804.030,54	68.056.137,40	720	a) Cotizaciones sociales a cargo de los empleadores	43.123.188,95	43.390.858,40
635	e) Prestaciones económicas de recuperación e indemnizaciones y entregas únicas	18,62		721	b) Cotizaciones sociales a cargo de los asalariados	28.375.083,34	27.337.399,62
636	f) Prestaciones sociales				2. Otros ingresos de gestión ordinaria	477.553,45	589.115,60
637	g) Prótesis y vehículos para inválidos			70	a) Prestación de servicios		
638	h) Farmacias y efectos y acc. de dispensación ambulatoria			773	b) Reintegros	2.674,03	11.943,82
639	i) Otras prestaciones			78	c) Trabajos realizados para la entidad		
	2. Gastos de funcionamiento de los servicios	6.142.705,41	4.487.027,17	775,776,777	d) Otros ingresos de gestión		
	a) Aprovisionamientos	1.183.319,74	1.315.077,06	790	d.1) Ingresos accesorios y otros de gestión corriente		
600/605,(609)	a.1) Compras	1.205,74	2.105,05	761,762	d.2) Exceso de provisión para riesgos y gastos		
61*	a.2) Variación de existencias				f) Ingresos de otros valores negociables y de créditos del activo inmovilizado	293.248,89	232.733,83
607	a.3) Otros gastos externos	1.182.114,00	1.312.972,01		g) Otros intereses e ingresos asimilados	181.630,53	344.437,95
	b) Gastos de personal:	773.257,66	610.423,56	763,769	g.1) Otros intereses	165.052,29	344.018,00
640,641	b.1) Sueldos, salarios y asimilados	580.594,02	445.837,57	766	g.2) Beneficios en inversiones financieras	16.578,24	419,95
642,643,644	b.2) Cargas sociales	192.663,64	164.585,99		3. Transferencias y subvenciones		
68	c) Dotaciones para amortizaciones de inmovilizado	42.164,21	86.930,77		a) Transferencias corrientes		
675,694,(794)	d) Variación de provisiones para insolvencias y pérdidas de créditos incobrables	3.249.474,26	2.052.189,38	750	b) Subvenciones corrientes		
	e) Otros gastos de gestión	398.930,11	408.336,78	751	c) Transferencias de capital		
62	e.1 ) Servicios exteriores	395.717,93	406.446,31	755	d) Subvenciones de capital		
660	e.2 ) Tributos	3.212,18	1.890,47	756			
676	e.3 ) Otros gastos de gestión corriente				4. Ganancias e ingresos extraordinarios	835.490,12	436.738,96
	f) Gastos financieros y asimilables	6.392,82	14.904,49	770,771	a) Beneficios procedentes del inmovilizado		
662,663,669	f.1) Por deudas			774	b) Beneficios por operaciones de endeudamiento		
666,667	f.2) Pérdidas de inversiones financieras	6.392,82	14.904,49	778	c) Ingresos extraordinarios		
696,698,699,(796,798,799)	g) Variación de las provisiones de inversiones financieras	489.166,61	-834,87	779	d) Ingresos y beneficios de otros ejercicios	835.490,12	436.738,96
690,(792)	i) Variación de la provisión para contingencias en tramitación.						
	3. Transferencias y subvenciones						
650	a) Transferencias corrientes						
651	b) Subvenciones corrientes						
655	c) Transferencias de capital						
656	d) Subvenciones de capital						
	4. Pérdidas y gastos extraordinarios	209.004,43	143.822,85				
670,671	a) Pérdidas procedentes de inmovilizado	712,08	2.092,14				
674	b) Pérdidas por operaciones de endeudamiento						
678	c) Gastos extraordinarios						
679	d) Gastos y pérdidas de otros ejercicios	208.292,35	141.730,71				
	<b>AHORRO</b>				<b>DESAHORRO</b>	<b>344.443,14</b>	<b>932.874,84</b>
	<b>TOTAL DEBE</b>	<b>73.155.759,00</b>	<b>72.686.987,42</b>		<b>TOTAL HABER</b>	<b>73.155.759,00</b>	<b>72.686.987,42</b>

\* Con signo positivo o negativo según su saldo



---

**11 -INFORMACIÓN SOBRE LAS RESERVAS Y LA PROVISIÓN  
PARA CONTINGENCIAS EN TRAMITACIÓN**

---



- 
- 11.1 ENUMERACIÓN Y JUSTIFICACIÓN DE LAS DOTACIONES Y APLICACIONES DE LAS RESERVAS, A EFECTUAR COMO CONSECUENCIA DEL RESULTADO OBTENIDO EN EL EJERCICIO
  - 11.2 MATERIALIZACIÓN DE LA PROVISIÓN PARA CONTINGENCIAS EN TRAMITACIÓN Y DE LAS RESERVAS CORRESPONDIENTES AL EJERCICIO ANTERIOR
  - 11.3 MATERIALIZACIÓN DEL FONDO DE PREVENCIÓN Y REHABILITACIÓN CORRESPONDIENTE AL EJERCICIO ANTERIOR
-



**ENUMERACIÓN Y JUSTIFICACIÓN DE LAS DOTACIONES Y APLICACIONES DE LAS RESERVAS, A EFECTUAR COMO  
CONSECUENCIA DEL RESULTADO OBTENIDO EN EL EJERCICIO**

**EJERCICIO: 2010**

**Mutua: EGARSAT N°: 276**

**RESULTADO OBTENIDO EN EL EJERCICIO:**

Procedente de contingencias profesionales:		
111	Importe (A)	-1.977.010,08
112	Disminución por regularización de resultados negativos de ejercicios anteriores (B)	
113	Aumento por variación de resultados positivos de ejercicios anteriores (C)	135.492,68
114	Disminución por variación de resultados positivos de ejercicios anteriores (D)	
	Resultado a distribuir (E = A - B + C - D)	-1.841.517,40
Procedente de contingencias comunes:		
121	Importe (F)	-344.443,14
122	Disminución por regularización de resultados negativos de ejercicios anteriores (G)	
123	Aumento por variación de resultados positivos de ejercicios anteriores (H)	602,81
124	Disminución por variación de resultados positivos de ejercicios anteriores (I)	
	Resultado a distribuir (J = F - G + H - I)	-343.840,33

La Ley 39/2010, de 22 de diciembre, de Presupuestos Generales del Estado para 2011, establece en su Disposición Transitoria Quinta que "... en los términos que reglamentariamente se determinen, las mutuas de accidentes de trabajo y enfermedades profesionales de la Seguridad Social cancelarán sus reservas de obligaciones inmediatas y de estabilización, por contingencias profesionales, así como las estatutarias y el fondo de asistencia social de accidentes de trabajo, traspasando el importe de las mismas a una única reserva, de contingencias profesionales. La definición y establecimiento de los límites de dicha reserva y de la de estabilización por contingencias comunes, se efectuará reglamentariamente, previa consulta a los interlocutores sociales, de forma que no se produzca una disminución en el nivel global de dotación actual de las reservas constituidas por cada Mutua tras el último ejercicio presupuestario liquidado."

Conforme a la normativa expuesta y en tanto a fecha de rendición de las cuentas anuales no se ha producido el desarrollo reglamentario que determine los límites y las cuantías de las reservas y fondos a dotar, no corresponde efectuar propuesta de

MATERIALIZACIÓN DE LA PROVISIÓN PARA CONTINGENCIAS EN TRAMITACIÓN Y DE LAS RESERVAS LEGALES Y ESTATUTARIAS CORRESPONDIENTES AL EJERCICIO ANTERIOR

MUTUA : EGARSAT  
EJERCICIO: 2010

Nº : 276

DENOMINACIÓN DE LA RESERVA O PROVISIÓN	SALDO A 31-12-2010 (*)	FONDOS LÍQUIDOS O INMEDIATA LIQUIDEZ		EMISIONES DEL TESORO PÚBLICO DE VTO. NO SUPERIOR A UN AÑO		FONDOS DE INVERSIÓN QUE SE CONCRETEN EXCLUSIVAMENTE EN VALORES EMITIDOS POR EL TESORO PÚBLICO		VALORES PÚBLICOS EMITIDOS O GARANTIZADOS POR EL ESTADO		VALORES DE RENTA FIJA EMITIDA POR ENTIDADES Y SOC. ESPAÑOLAS		INMOVILIZADO MATERIAL	
		% DE MATERI.	IMPORTE	% DE MATERI.	IMPORTE	% DE MATERI.	IMPORTE	% DE MATERI.	IMPORTE	% DE MATERI.	IMPORTE	% DE MATERI.	IMPORTE
<b>TOTAL</b>	<b>96.554.453,18</b>	<b>48,48</b>	<b>46.805.601,87</b>					<b>34,81</b>	<b>33.606.164,51</b>			<b>16,72</b>	<b>16.142.686,80</b>
Provisión para contingencias en tramitación	16.501.849,65	100,00	16.501.849,65										
Reserva de obligaciones inmediatas	29.247.192,05	0,97	284.472,07					99,03	28.962.719,98				
Reserva de estabilización	30.513.595,97	31,88	9.727.464,64					15,22	4.643.444,53			52,90	16.142.686,80
Reserva de estabilización incapacidad temporal por contingencias comunes	13.900.769,72	100,00	13.900.769,72										
Fondo de asistencia social de A.T. y E.P.	3.229.317,77	100,00	3.229.317,77										
Reservas estatutarias	3.161.728,02	100,00	3.161.728,02										

(\*) En el caso de la provisión para contingencias en tramitación el importe a consignar se referirá al saldo a 31 de Diciembre de 2009



MATERIALIZACIÓN DEL FONDO DE PREVENCIÓN Y REHABILITACIÓN  
CORRESPONDIENTE AL EJERCICIO ANTERIOR

MUTUA :  
EJERCICIO: 2010

EGARSAT

Nº : 276

DENOMINACIÓN	SALDO A 31-12-2010	DISPONIBILIDADES LIQUIDAS PENDIENTES DE INGRESO EN EL BANCO DE ESPAÑA	PARTICIPACIÓN EN CENTROS MANCOMUNADOS	OTROS ACTIVOS
Fondo Prev. Y Rehabilitación	635.579,58		142.237,61	493.341,97



---

**13 - PATRIMONIO PRIVATIVO**

---



- 
- 13.1 ACTIVIDADES
  - 13.2 APLICACIÓN DEL RESULTADO DEL EJERCICIO
  - 13.3 INVENTARIO DEL INMOVILIZADO INMATERIAL, MATERIAL EN CURSO,  
INVERSIONES FINANCIERAS Y CRÉDITOS
  - 13.4 FIANZA REGLAMENTARIA
  - 13.5 OTRA INFORMACIÓN RELEVANTE
  - 13.6 INFORMACIÓN RELATIVA A LAS OPERACIONES REALIZADAS POR LA  
SOCIEDAD DE PREVENCIÓN VINCULADAS CON LA GESTIÓN DEL  
PATRIMONIO DE LA SEGURIDAD SOCIAL Y CON LA GESTIÓN DEL  
PATRIMONIO PRIVATIVO
-



## ACTIVIDADES

MUTUA: EGARSAT MATEPSS

### ACTIVIDADES:

La actividad del Patrimonio Histórico incluye:

- Ingresos por compensación de inmuebles
- Rendimientos financieros de valores mobiliarios y cuentas corrientes

## APLICACIÓN DEL RESULTADO DEL EJERCICIO

MUTUA EGARSAT

Nº: 276

RESULTADO DEL PATRIMONIO HISTORICO.....- 672.996,52 €

PROPUESTA DE APLICACIÓN DEL RESULTADO

A PERDIDAS DE EJERCICIOS ANTERIORES..... - 672.996,52 €



## INMOVILIZADO INMATERIAL

MUTUA: EGARSAT  
I. RELACIÓN DE BIENES Y DERECHOS

Nº: 276

CODIGO	DESCRIPCIÓN	VALOR A 31 DE DICIEMBRE	AMORTIZACIÓN ACUMULADA A 31 DE DICIEMBRE
215	1.- Aplicaciones informáticas		
217	2.- Derechos sobre bienes en régimen de arrendamiento financiero		
	<b>TOTAL</b>		

## INMOVILIZADO MATERIAL

**EJERCICIO: 2010**

**Mutua: EGARSAT N°: 276**

CODIGO	DESCRIPCIÓN	VALOR A 1 DE ENERO	VARIACIONES Y CAUSAS	VALOR A 31 DE DICIEMBRE	AMORTIZACIÓN ACUMULADA A 31 DE DICIEMBRE
220	Terrenos y bienes naturales	321.633,85	72.603,48	249.030,37	
221	Construcciones	369.271,41	249.220,47	120.050,94	66.960,59
222	Instalaciones técnicas	36.870,89		36.870,89	36.870,89
223	Maquinaria				
224	Utilillaje				
226	Mobiliario				
227	Equipos para procesos de información				
228	Elementos de transporte				
229	Otro inmovilizado material				
	<b>TOTAL</b>	<b>727.776,15</b>	<b>321.823,95</b>	<b>405.952,20</b>	<b>103.831,48</b>

**INVERSIONES FINANCIERAS**

**EGARSAT  
PERMANENTES**

**Nº: 276**

**EJERCICIO: 2010**

DESCRIPCIÓN	VALOR A 1 DE ENERO	VARIACIONES	VALOR A 31 DE DICIEMBRE	INTERESES DEVENGADOS Y NO COBRADOS	PROVISIÓN DEPRECIACIÓN
<b>TOTAL DE INVERSIONES FINANCIERAS</b>	<b>4.883.767,56</b>		<b>4.883.767,56</b>	<b>20.808,66</b>	<b>151.122,04</b>
SOCIEDAD DE PREVENCION DE EGARSAT	4.432.378,56		4.432.378,56		78.446,49
OBLIGACIONES DEL ESTADO	451.389,00		451.389,00	20.808,66	72.675,55

**INVERSIONES FINANCIERAS**

**EGARSAT  
TEMPORALES**

**Nº: 276**

**EJERCICIO: 2010**

DESCRIPCIÓN	VALOR A 1 DE ENERO	VARIACIONES	VALOR A 31 DE DICIEMBRE	INTERESES DEVENGADOS Y NO COBRADOS	PROVISIÓN DEPRECIACIÓN
<b>TOTAL DE INVERSIONES FINANCIERAS</b>		<b>90.000,00</b>	<b>90.000,00</b>	<b>494,61</b>	
BONOS GENERALITAT DE CATALUNYA 4,75%		90.000,00	90.000,00	494,61	

## FIANZA REGLAMENTARIA

EJERCICIO: 2010

Mutua: EGARSAT N°: 276

MODALIDAD DE CONSTITUCIÓN	IMPORTE
OBLIGACIONE DEL ESTADO	379.000,00
<b>TOTAL</b>	<b>379.000,00</b>

## OTRA INFORMACIÓN RELEVANTE

MUTUA: EGARSAT MATEPSS N°276

Con fecha 30 de noviembre de 2007, se fusionaron las sociedades

MEGARA SOCIEDAD DE PREVENCIÓN DE MUTUA EGARA SL  
CL Garcia Humet , 17 Terrassa (Barcelona)  
NIF B64071939

SOCIEDAD DE PREVENCIÓN DE SABADELLENSE DE ACCIDENTES DE TRABAJO SLU  
CL Plaza Ramon Llull, 7-10 Sabadell (Barcelona)  
NIF B63974034

mediante la creación de una nueva sociedad

SOCIEDAD DE PREVENCIÓN DE EGARSAT SL  
CL Victor Hugo, 2-4 Planta Baja Sant Cugat del Valles (Barcelona)  
NIF B64734528

Los Fondos Propios de la nueva sociedad de prevención a 31-12-2010 tienen la siguiente composición

Capital.....	2.000.000,00
Reservas.....	2.337.981,30
Resultados neg.ej.ant.....	- 87.407,81
Resultado del ejercicio.....	103.358,58

Total Fondos propios..... 4.353.932,07

El valor de la participación de la sociedad de prevención en el Patrimonio Histórico se compone de :

Inversiones financieras permanentes en capital.....	4.432.378,56
Provisión depreciación valores .....	- 78.446,49

Total..... 4.353.932,07

La composición del resultado de la sociedad de prevención es la siguiente:

Resultado de explotación .....	173.248,57
Resultado financiero.....	20.623,52
Resultado antes de impuestos ....	193.872,09
Impuesto sobre beneficios.....	90.513,51
Resultado del ejercicio .....	103.358,58

**SOCIEDAD DE PREVENCIÓN CONSTITUIDA AL AMPARO DEL REAL DECRETO 688/2005, DE 10 DE JUNIO.**  
**Operaciones vinculadas con la gestión del patrimonio de la Seguridad Social**  
**y con la gestión del patrimonio privativo. Créditos y débitos recíprocos.**

**MUTUA:**

**EGARSAT**

**Nº: 276**

**I. Deudor: gestión del patrimonio de la Seguridad Social**

**EJERCICIO: 2010**

DESCRIPCION	SALDO A 1-1	CARGOS REALIZADOS EN EL EJERCICIO	TOTAL CRÉDITOS	ABONOS REALIZADOS EN EJERCICIO	CRÉDITOS PDTES. COBRO EN 31-12
<b>TOTAL CRÉDITOS</b>		<b>801.101,45</b>	801.101,45	<b>790.155,64</b>	10.945,81
CUENTA A COBRAR EGARSAT SP - AJUSTES DE AUDITORIA		26.339,01	26.339,01	15.393,20	10.945,81
VENTA INMOBILIZADO SEGREGACION		774.762,44	774.762,44	774.762,44	

**SOCIEDAD DE PREVENCIÓN CONSTITUIDA AL AMPARO DEL REAL DECRETO 688/2005, DE 10 DE JUNIO.**  
**Operaciones vinculadas con la gestión del patrimonio de la Seguridad Social**  
**y con la gestión del patrimonio privativo. Créditos y débitos recíprocos.**

**EGARSAT**

**Nº: 276**

**II. Deudor: gestión del patrimonio privativo**

**EJERCICIO: 2010**

DESCRIPCION	SALDO A 1-1	CARGOS REALIZADOS EN EL EJERCICIO	TOTAL CRÉDITOS	ABONOS REALIZADOS EN EJERCICIO	CRÉDITOS PDTES. COBRO EN 31-12
<b>TOTAL CRÉDITOS</b>		5.166,70	5.166,70	5.166,70	
COMPENSACION SOCIEDAD DE PREVENION EGARSAT		5.166,70	5.166,70	5.166,70	



Operaciones vinculadas con la gestión del patrimonio de la Seguridad Social  
y con la gestión del patrimonio privativo. Créditos y débitos recíprocos.

EGARSAT

Nº: 276

III. Acreedor: gestión del patrimonio de la Seguridad Social

EJERCICIO: 2010

DESCRIPCION	SALDO A 1-1	ABONOS REALIZADOS EN EL EJERCICIO	TOTAL DÉBITOS	CARGOS REALIZADOS EN EJERCICIO	DÉBITOS PDTES. PAGO EN 31-12
<b>TOTAL DÉBITOS</b>		<b>116.335,36</b>	<b>116.335,36</b>	<b>116.335,36</b>	
CONTRATO SERVICIO PREVENCIÓN AJENO		107.122,03	107.122,03	107.122,03	
COMPRA VEHICULO		4.524,00	4.524,00	4.524,00	
AJUSTE AUDITORIA 2007		4.689,33	4.689,33	4.689,33	

**SOCIEDAD DE PREVENCIÓN CONSTITUIDA AL AMPARO DEL REAL DECRETO 688/2005, DE 10 DE JUNIO.**  
**Operaciones vinculadas con la gestión del patrimonio de la Seguridad Social**  
**y con la gestión del patrimonio privativo. Gastos e ingresos por operaciones internas.**

Mutua: EGARSAT N°: 276

EJERCICIO: 2010

**I. Gastos por operaciones internas con el patrimonio de la Seguridad Social.**

DESCRIPCIÓN	TOTAL GASTOS DEVENGADOS EN EL EJERCICIO		
	PAGADOS	PENDIENTES DE PAGO	TOTAL
CONTRATO SERVICIO DE PREVENCIÓN	107.122,03		107.122,03
AJUSTE AUDITORIA 2007	4.689,33		4.689,33
<b>TOTAL</b>	<b>111.811,36</b>		<b>111.811,36</b>

**SOCIEDAD DE PREVENCIÓN CONSTITUIDA AL AMPARO DEL REAL DECRETO 688/2005, DE 10 DE JUNIO.  
Operaciones vinculadas con la gestión del patrimonio de la Seguridad Social  
y con la gestión del patrimonio privativo. Gastos e ingresos por operaciones internas.**

Mutua: EGARSAT N°: 276

EJERCICIO: 2010

**III. Ingresos por operaciones internas con el patrimonio de la Seguridad Social.**

DESCRIPCIÓN	TOTAL INGRESOS DEVENGADOS EN EL EJERCICIO		
	COBRADOS	PENDIENTES DE COBRO	TOTAL
<b>TOTAL</b>	<b>15.393,20</b>	<b>10.945,81</b>	<b>26.339,01</b>
AJUSTES AUDITORIAS	15.393,20	10.945,81	26.339,01

**SOCIEDAD DE PREVENCIÓN CONSTITUIDA AL AMPARO DEL REAL DECRETO 688/2005, DE 10 DE JUNIO.**

**Operaciones vinculadas con la gestión del patrimonio de la Seguridad Social  
y con la gestión del patrimonio privativo. Gastos e ingresos por operaciones internas.**

**Mutua: EGARSAT N°: 276**

**EJERCICIO: 2010**

**IV. Ingresos por operaciones internas con el patrimonio privativo.**

DESCRIPCIÓN	TOTAL INGRESOS DEVENGADOS EN EL EJERCICIO		
	COBRADOS	PENDIENTES DE COBRO	TOTAL
<b>TOTAL</b>	<b>4.423,09</b>		<b>4.423,09</b>
INGRESOS POR COMPENSACION	4.423,09		4.423,09

## **CONTRATACIÓN ADMINISTRATIVA**

### **RENDICIÓN DE CUENTAS 2010**

#### **RELACIÓN DE ADJUDICATARIOS QUE HAN SUPERADO EL 5 POR 100 DEL IMPORTE TOTAL DE LA CONTRATACIÓN EFECTUADA EN EL AÑO 2010, E IMPORTE:**

<b>ADJUDICATARIO</b>	<b>NIF</b>	<b>IMPORTE</b>
GRUPO VL SERVEIS SANITARIS, S.L.	B60020252	636.540,00 €
TRASLADOS SANITARIOS INTERNACIONALES, S.L.	B08278491	416.774,00 €
TRANSPORT SANITARI DE CATALUNYA, SLU	B62003280	266.796,00 €
FUNDACIÓN PRIVADA IMHOTEP	G60963816	245.446,00 €
CENTRO INTERNACIONAL DE MEDICINA AVANZADA, S.A.	A62691944	245.446,00 €
SALUT 7, S.L.	B61917845	200.000,00 €

#### **RELACIÓN DE ADJUDICATARIOS A LOS QUE SE LES HA ADJUDICADO CONTRATO POR PROCEDIMIENTO NEGOCIADO, CAUSA E IMPORTE:**

- NO EXISTEN ESTOS SUPUESTOS.

#### **NOTA:**

Según consulta realizada a la Subdirección de Contabilidad, Área de Mutuas de la Intervención General de la Seguridad Social, y de acuerdo con las instrucciones verbales recibidas, se informa, con efectos aclaratorios, que los importes de los contratos reflejados en las plantillas referentes a la contratación administrativa (S024 y S037), y en la presente relación de contratos que superan el 5% del importe total de la contratación efectuada en 2010 por EGARSAT Mutua de Accidentes de Trabajo y Enfermedades Profesionales de la Seguridad Social, son importes **IVA incluido** (siempre que la naturaleza del contrato no sea exento de IVA).

### **OTRA INFORMACIÓN COMPLEMENTARIA**

Con la publicación de la Ley 32/2010 de 5 agosto la Mutua gestiona el sistema específico de protección por cese de actividad de los trabajadores autónomos. Esta actividad ha generado un resultado de 276,908,21.





**B.- INFORMACIÓN COMPLEMENTARIA**







**RESUMEN GENERAL DE GASTOS POR AREAS  
Y CATEGORÍAS ECONÓMICAS**





EGARSAT					EJERCICIO 2010	
RESUMEN GENERAL DE GASTOS POR AREAS Y CATEGORIAS ECONOMICAS						
AREAS	1	2	3	4	T O T A L	
APLICACION ECONOMICA	PRESTACIONES ECONOMICAS	ASISTENCIA SANITARIA	SERVICIOS SOCIALES	TESOR.INFORM. Y OTROS SERV,		
<b>OPERACIONES CORRIENTES</b>						
<b>1 GASTOS DE PERSONAL</b>	<b>1.999.096,75</b>	<b>10.527.428,70</b>	<b>337.049,45</b>	<b>4.275.150,43</b>	<b>17.138.725,33</b>	
10 ALTOS CARGOS						
12 PERSONAL FUNCIONARIO ESTATUTARIO						
13 LABORALES	1.491.247,80	7.655.646,25	257.067,80	3.291.523,53	12.695.485,38	
14 OTRO PERSONAL						
15 INCENTIVOS AL RENDIMIENTO						
16 CUOTAS, PREST. Y GASTOS SOCIALES	507.848,95	2.871.782,45	79.981,65	983.626,90	4.443.239,95	
19 OBLIG.EJER.ANTERIORES						
<b>2 GASTOS CORRIENTES EN BIENES Y SERVICIOS</b>	<b>2.628.396,21</b>	<b>18.559.776,12</b>	<b>184.140,35</b>	<b>5.033.337,23</b>	<b>26.405.649,91</b>	
20 ARRENDAMIENTOS Y CANONES	561.738,88	2.341.011,05	61.846,84	844.700,88	3.809.297,65	
21 REPARACION, MANTENIMIENTO Y CONSERVACION	138.531,43	689.550,51	15.292,72	167.722,35	1.011.097,01	
22 MATERIAL, SUMINISTROS Y OTROS	1.211.002,63	2.936.195,51	90.411,18	3.800.856,06	8.038.465,38	
23 INDEMNIZACIONES POR RAZON SERVICIO	35.017,89	154.052,45	16.589,61	220.057,94	425.717,89	
24 GASTOS PUBLICACIONES						
25 ASISTENCIA SANITARIA CON MEDIOS AJENOS	682.105,38	12.438.966,60			13.121.071,98	
26 SERVICIOS SOCIALES CON MEDIOS AJENOS						
27 OTROS SERVICIOS CON MEDIOS AJENOS						
29 OBLI. EJERC.ANTERIORES PEND.IMPUTAR						
<b>3 GASTOS FINANCIEROS</b>				<b>19.045,13</b>	<b>19.045,13</b>	
31 DE PRESTAMOS EN MONEDA NACIONAL						
35 INTERESES DE DEMORA Y OTROS GASTOS FINANCIEROS				19.045,13	19.045,13	
39 OBLIGACIONES DE EJERCICIOS ANTERIORES						
<b>4 TRANSFERENCIAS CORRIENTES</b>	<b>156.510.174,05</b>	<b>1.349.014,58</b>		<b>33.320,73</b>	<b>157.892.509,36</b>	
40 A LA ADMINISTRACION DEL ESTADO						
41 A ORGANISMOS AUTONOMOS						
42 A LA SEGURIDAD SOCIAL	64.914.603,34			25.359,07	64.939.962,41	
43 A AGENCIAS ESTATALES Y OTROS ORG. PUBLICOS						
44 A SOC., ENT.PUB.EMP.,FUND.Y RES.ENT.						
45 A COMUNIDADES AUTONOMAS						
47 A EMPRESAS PRIVADAS		63.418,04			63.418,04	
48 A FAMILIAS E INSTITUCIONES SIN FINES DE LUCRO	91.595.570,71	1.285.596,54		7.961,66	92.889.128,91	
49 AL EXTERIOR						
<b>TOTAL OPERACIONES CORRIENTES</b>	<b>161.137.667,01</b>	<b>30.436.219,40</b>	<b>521.189,80</b>	<b>9.360.853,52</b>	<b>201.455.929,73</b>	



EGARSAT					EJERCICIO 2010
RESUMEN GENERAL DE GASTOS POR AREAS Y CATEGORIAS ECONOMICAS					
AREAS	1	2	3	4	TOTAL
APLICACION ECONOMICA	PRESTACIONES ECONOMICAS	ASISTENCIA SANITARIA	SERVICIOS SOCIALES	TESOR.INFORM. Y OTROS SERV,	
<b>OPERACIONES DE CAPITAL</b>					
<b>6 INVERSIONES REALES</b>		<b>1.299.307,17</b>		<b>124.050,91</b>	<b>1.423.358,08</b>
62 INVERSIONES NUEVAS		60.239,11			60.239,11
63 INVERSIONES DE REPOSICION		1.239.068,06		124.050,91	1.363.118,97
<b>7 TRANSFERENCIAS DE CAPITAL</b>				<b>4.475.800,65</b>	<b>4.475.800,65</b>
72 A LA SEGURIDAD SOCIAL				4.475.800,65	4.475.800,65
74 A SOC.MERC.,ENT.EMPR. Y OTROS ORGANISMOS					
75 A COMUNIDADES AUTONOMAS					
76 A CORPORACIONES LOCALES					
78 A FAMILIAS E INSTITUCIONES SIN FINES DE LUCRO					
79 AL EXTERIOR					
<b>TOTAL OPERACIONES DE CAPITAL</b>		<b>1.299.307,17</b>		<b>4.599.851,56</b>	<b>5.899.158,73</b>



EGARSAT					EJERCICIO 2010
RESUMEN GENERAL DE GASTOS POR AREAS Y CATEGORIAS ECONOMICAS					
AREAS	1	2	3	4	TOTAL
APLICACION ECONOMICA	PRESTACIONES ECONOMICAS	ASISTENCIA SANITARIA	SERVICIOS SOCIALES	TESOR.INFORM. Y OTROS SERV,	
<b>OPERACIONES NO FINANCIERAS</b>					
<b>1 GASTOS DE PERSONAL</b>	<b>1.999.096,75</b>	<b>10.527.428,70</b>	<b>337.049,45</b>	<b>4.275.150,43</b>	<b>17.138.725,33</b>
10 ALTOS CARGOS					
12 PERSONAL FUNCIONARIO ESTATUTARIO					
13 LABORALES	1.491.247,80	7.655.646,25	257.067,80	3.291.523,53	12.695.485,38
14 OTRO PERSONAL					
15 INCENTIVOS AL RENDIMIENTO					
16 CUOTAS, PREST. Y GASTOS SOCIALES	507.848,95	2.871.782,45	79.981,65	983.626,90	4.443.239,95
19 OBLIG.EJER.ANTERIORES					
<b>2 GASTOS CORRIENTES EN BIENES Y SERVICIOS</b>	<b>2.628.396,21</b>	<b>18.559.776,12</b>	<b>184.140,35</b>	<b>5.033.337,23</b>	<b>26.405.649,91</b>
20 ARRENDAMIENTOS Y CANONES	561.738,88	2.341.011,05	61.846,84	844.700,88	3.809.297,65
21 REPARACION, MANTENIMIENTO Y CONSERVACION	138.531,43	689.550,51	15.292,72	167.722,35	1.011.097,01
22 MATERIAL, SUMINISTROS Y OTROS	1.211.002,63	2.936.195,51	90.411,18	3.800.856,06	8.038.465,38
23 INDEMNIZACIONES POR RAZON SERVICIO	35.017,89	154.052,45	16.589,61	220.057,94	425.717,89
24 GASTOS PUBLICACIONES					
25 ASISTENCIA SANITARIA CON MEDIOS AJENOS	682.105,38	12.438.966,60			13.121.071,98
26 SERVICIOS SOCIALES CON MEDIOS AJENOS					
27 OTROS SERVICIOS CON MEDIOS AJENOS					
29 OBLI. EJERC.ANTERIORES PEND.IMPUTAR					
<b>3 GASTOS FINANCIEROS</b>				<b>19.045,13</b>	<b>19.045,13</b>
31 DE PRESTAMOS EN MONEDA NACIONAL					
35 INTERESES DE DEMORA Y OTROS GASTOS FINANCIEROS				19.045,13	19.045,13
39 OBLIGACIONES DE EJERCICIOS ANTERIORES					
<b>4 TRANSFERENCIAS CORRIENTES</b>	<b>156.510.174,05</b>	<b>1.349.014,58</b>		<b>33.320,73</b>	<b>157.892.509,36</b>
40 A LA ADMINISTRACION DEL ESTADO					
41 A ORGANISMOS AUTONOMOS					
42 A LA SEGURIDAD SOCIAL	64.914.603,34			25.359,07	64.939.962,41
43 A AGENCIAS ESTATALES Y OTROS ORG. PUBLICOS					
44 A SOC., ENT.PUB.EMP.,FUND.Y RES.ENT.					
45 A COMUNIDADES AUTONOMAS					
47 A EMPRESAS PRIVADAS		63.418,04			63.418,04
48 A FAMILIAS E INSTITUCIONES SIN FINES DE LUCRO	91.595.570,71	1.285.596,54		7.961,66	92.889.128,91
49 AL EXTERIOR					
<b>TOTAL OPERACIONES CORRIENTES</b>	<b>161.137.667,01</b>	<b>30.436.219,40</b>	<b>521.189,80</b>	<b>9.360.853,52</b>	<b>201.455.929,73</b>
<b>6 INVERSIONES REALES</b>		<b>1.299.307,17</b>		<b>124.050,91</b>	<b>1.423.358,08</b>
62 INVERSIONES NUEVAS		60.239,11			60.239,11
63 INVERSIONES DE REPOSICION		1.239.068,06		124.050,91	1.363.118,97
<b>7 TRANSFERENCIAS DE CAPITAL</b>				<b>4.475.800,65</b>	<b>4.475.800,65</b>
72 A LA SEGURIDAD SOCIAL				4.475.800,65	4.475.800,65
74 A SOC.MERC.,ENT.EMPR. Y OTROS ORGANISMOS					
75 A COMUNIDADES AUTONOMAS					
76 A CORPORACIONES LOCALES					
78 A FAMILIAS E INSTITUCIONES SIN FINES DE LUCRO					
79 AL EXTERIOR					
<b>TOTAL OPERACIONES DE CAPITAL</b>		<b>1.299.307,17</b>		<b>4.599.851,56</b>	<b>5.899.158,73</b>
<b>TOTAL OPERACIONES NO FINANCIERAS</b>	<b>161.137.667,01</b>	<b>31.735.526,57</b>	<b>521.189,80</b>	<b>13.960.705,08</b>	<b>207.355.088,46</b>



EGARSAT					EJERCICIO 2010
RESUMEN GENERAL DE GASTOS POR AREAS Y CATEGORIAS ECONOMICAS					
AREAS	1	2	3	4	TOTAL
APLICACION ECONOMICA	PRESTACIONES ECONOMICAS	ASISTENCIA SANITARIA	SERVICIOS SOCIALES	TESOR.INFORM. Y OTROS SERV,	
<b>OPERACIONES FINANCIERAS</b>					
<b>8</b>	<b>ACTIVOS FINANCIEROS</b>			<b>723.165,27</b>	<b>723.165,27</b>
80	ADQ. DEUDA DEL SECTOR PUBLICO			421.000,00	421.000,00
81	ADQUI.OBLIG. Y BONOS FUERA S.P.				
82	CONCESION PRESTAMOS AL SECTOR PUBLICO				
83	CONC.PRESTAM.NO PUBLIC.			23.100,00	23.100,00
84	CONSTITUCION DE DEPOSITOS Y FIANZAS			279.065,27	279.065,27
85	ADQ.ACCION.Y PART.SEC.PUBLICO				
86	ADQ.ACCION.Y PART.FUERA SEC.PUBLICO				
88	ACTIVOS FINANCIEROS				
89	OBLIGACIONES DE EJERCICIOS ANTERIORES				
<b>9 PASIVOS FINANCIEROS</b>					
90	AMORTIZ.DE EMPRESTITOS				
91	AMORTIZ.PRESTAM.EN MONED.NAL.				
93	AMORTIZ.PRESTAM.EN MONED.EXTR.				
96	DEVOL.PARTICP.EN FONDO SOCIAL				
99	OBLIGACIONES EJERCICIOS ANT.				
<b>TOTAL OPERACIONES FINANCIERAS</b>				<b>723.165,27</b>	<b>723.165,27</b>



EGARSAT					EJERCICIO 2010
RESUMEN GENERAL DE GASTOS POR AREAS Y CATEGORIAS ECONOMICAS					
AREAS	OPERACIONES CORRIENTES	OPERACIONES DE CAPITAL	OPERACIONES NO FINANCIERAS	OPERACIONES FINANCIERAS	T O T A L
1 PRESTACIONES ECONOMICAS	161.137.667,01		161.137.667,01		161.137.667,01
2 ASISTENCIA SANITARIA	30.436.219,40	1.299.307,17	31.735.526,57		31.735.526,57
3 SERVICIOS SOCIALES	521.189,80		521.189,80		521.189,80
4 TESOR. INFORM.Y OTROS SERV.	9.360.853,52	4.599.851,56	13.960.705,08	723.165,27	14.683.870,35
<b>T O T A L E S</b>	<b>201.455.929,73</b>	<b>5.899.158,73</b>	<b>207.355.088,46</b>	<b>723.165,27</b>	<b>208.078.253,73</b>







**RESUMEN GENERAL DE GASTOS POR PROGRAMAS  
Y CATEGORÍAS ECONÓMICAS**





EGARSAT NUM. 276					EJERCICIO 2010	
RESUMEN GENERAL DE GASTOS POR PROGRAMAS Y CATEGORÍAS ECONÓMICAS						
APLICACIÓN ECONÓMICA	PROGRAMAS	1102	1105	11	1	TOTAL PARCIAL
		INCAPAC. TEMP. Y OTRAS PRES.	CAPITALES RENTA Y OTRAS COMP.	GEST. PREST. ECONOM. CONTR	PRESTACIONES ECONÓMICAS	
<b>OPERACIONES CORRIENTES</b>						
<b>1 GASTOS DE PERSONAL</b>		<b>1.567.386,90</b>	<b>431.709,85</b>	<b>1.999.096,75</b>	<b>1.999.096,75</b>	<b>1.999.096,75</b>
10 ALTOS CARGOS						
12 PERS.FUNC. Y ESTATUTARIO						
13 LABORALES		1.150.044,08	341.203,72	1.491.247,80	1.491.247,80	1.491.247,80
14 OTRO PERSONAL						
15 INCENTIVOS AL RENDIMIENTO						
16 CUOT.PREST.Y GAST.SOC.		417.342,82	90.506,13	507.848,95	507.848,95	507.848,95
19 OBLIG.EJER.ANTERIORES						
<b>2 GAST. CORRIENT.BIENES Y SERV</b>		<b>2.365.825,24</b>	<b>262.570,97</b>	<b>2.628.396,21</b>	<b>2.628.396,21</b>	<b>2.628.396,21</b>
20 ARRENDAMIENTOS Y CANONES		517.918,65	43.820,23	561.738,88	561.738,88	561.738,88
21 REPARACION,MANTEN.Y CONSERV.		122.722,34	15.809,09	138.531,43	138.531,43	138.531,43
22 MATER.SUMINIST.Y OTROS		1.013.129,11	197.873,52	1.211.002,63	1.211.002,63	1.211.002,63
23 INDEMNIZ.RAZON SERVICIO		29.949,76	5.068,13	35.017,89	35.017,89	35.017,89
24 GASTOS DE PUBLICACIONES						
25 A.SANIT.CON MED.AJENOS		682.105,38		682.105,38	682.105,38	682.105,38
26 S.SOCIAL.CON MED.AJENOS						
28 OTROS SERVICIOS						
29 OBLI. EJERC.ANTERIORES PEND.IMPUTAR						
<b>3 GASTOS FINANCIEROS</b>						
31 DE PRESTAMOS EN MONEDA NAL.						
35 INTERES.DEMORA Y OTROS GASTOS						
39 OBLIGACIONES DE EJERCICIOS ANTERIORES						
<b>4 TRANSFERENC. CORRIENTES</b>		<b>91.595.570,71</b>	<b>64.914.603,34</b>	<b>156.510.174,05</b>	<b>156.510.174,05</b>	<b>156.510.174,05</b>
40 A LA ADMON.DEL ESTADO						
41 A ORGANISMOS AUTONOMOS						
42 A LA SEGURIDAD SOCIAL			64.914.603,34	64.914.603,34	64.914.603,34	64.914.603,34
44 A SOC., ENT.PUB.EMP.,FUND.Y RES.ENT.						
45 A COMUNIDADES AUTONOMAS						
47 A EMPRESAS PRIVADAS						
48 A FAMIL.E INST.SIN F.LUCRO		91.595.570,71		91.595.570,71	91.595.570,71	91.595.570,71
49 AL EXTERIOR						
<b>TOTAL OPERACIONES CORRIENTES</b>		<b>95.528.782,85</b>	<b>65.608.884,16</b>	<b>161.137.667,01</b>	<b>161.137.667,01</b>	<b>161.137.667,01</b>



EGARSAT NUM. 276					EJERCICIO 2010
RESUMEN GENERAL DE GASTOS POR PROGRAMAS Y CATEGORÍAS ECONÓMICAS					
PROGRAMAS	2122	21	2224	22	TOTAL
APLICACIÓN ECONÓMICA	MEDIC.AMBULAT MUTUAS A.T.	ATEN. PRIMA- RIA DE SALUD	MEDIC.HOSPIT. MUTUAS A. T.	ATENCIÓN ES- PECIALIZADA	PARCIAL
<b>OPERACIONES CORRIENTES</b>					
<b>1 GASTOS DE PERSONAL</b>	<b>10.527.428,70</b>	<b>10.527.428,70</b>			<b>12.526.525,45</b>
10 ALTOS CARGOS					
12 PERS.FUNC. Y ESTATUTARIO					
13 LABORALES	7.655.646,25	7.655.646,25			9.146.894,05
14 OTRO PERSONAL					
15 INCENTIVOS AL RENDIMIENTO					
16 CUOT.PREST.Y GAST.SOC.	2.871.782,45	2.871.782,45			3.379.631,40
19 OBLIG.EJER.ANTERIORES					
<b>2 GAST. CORRIENT.BIENES Y SERV</b>	<b>14.271.453,91</b>	<b>14.271.453,91</b>	<b>4.288.322,21</b>	<b>4.288.322,21</b>	<b>21.188.172,33</b>
20 ARRENDAMIENTOS Y CANONES	2.341.011,05	2.341.011,05			2.902.749,93
21 REPARACION,MANTEN.Y CONSERV.	689.550,51	689.550,51			828.081,94
22 MATER.SUMINIST.Y OTROS	2.936.195,51	2.936.195,51			4.147.198,14
23 INDEMNIZ.RAZON SERVICIO	154.052,45	154.052,45			189.070,34
24 GASTOS DE PUBLICACIONES					
25 A.SANIT.CON MED.AJENOS	8.150.644,39	8.150.644,39	4.288.322,21	4.288.322,21	13.121.071,98
26 S.SOCIAL.CON MED.AJENOS					
28 OTROS SERVICIOS					
29 OBLI. EJERC.ANTERIORES PEND.IMPUTAR					
<b>3 GASTOS FINANCIEROS</b>					
31 DE PRESTAMOS EN MONEDA NAL.					
35 INTERES.DEMORA Y OTROS GASTOS					
39 OBLIGACIONES DE EJERCICIOS ANTERIORES					
<b>4 TRANSFERENC. CORRIENTES</b>	<b>906.141,54</b>	<b>906.141,54</b>	<b>442.873,04</b>	<b>442.873,04</b>	<b>157.859.188,63</b>
40 A LA ADMON.DEL ESTADO					
41 A ORGANISMOS AUTONOMOS					
42 A LA SEGURIDAD SOCIAL					64.914.603,34
44 A SOC., ENT.PUB.EMP.,FUND.Y RES.ENT.					
45 A COMUNIDADES AUTONOMAS					
47 A EMPRESAS PRIVADAS	63.418,04	63.418,04			63.418,04
48 A FAMIL.E INST.SIN F.LUCRO	842.723,50	842.723,50	442.873,04	442.873,04	92.881.167,25
49 AL EXTERIOR					
<b>TOTAL OPERACIONES CORRIENTES</b>	<b>25.705.024,15</b>	<b>25.705.024,15</b>	<b>4.731.195,25</b>	<b>4.731.195,25</b>	<b>191.573.886,41</b>



EGARSAT NUM. 276					EJERCICIO 2010	
RESUMEN GENERAL DE GASTOS POR PROGRAMAS Y CATEGORÍAS ECONÓMICAS						
APLICACIÓN ECONÓMICA	PROGRAMAS	2	3436	34	3	TOTAL PARCIAL
		ASISTENCIA SANITARIA	HIGIENE Y SEGUR. EN EL TRABAJO	OTROS SERV. SOCIALES	SERVICIOS SOCIALES	
<b>OPERACIONES CORRIENTES</b>						
<b>1 GASTOS DE PERSONAL</b>		<b>10.527.428,70</b>	<b>337.049,45</b>	<b>337.049,45</b>	<b>337.049,45</b>	<b>12.863.574,90</b>
10 ALTOS CARGOS						
12 PERS.FUNC. Y ESTATUTARIO						
13 LABORALES		7.655.646,25	257.067,80	257.067,80	257.067,80	9.403.961,85
14 OTRO PERSONAL						
15 INCENTIVOS AL RENDIMIENTO						
16 CUOT.PREST.Y GAST.SOC.		2.871.782,45	79.981,65	79.981,65	79.981,65	3.459.613,05
19 OBLIG.EJER.ANTERIORES						
<b>2 GAST. CORRIENT.BIENES Y SERV</b>		<b>18.559.776,12</b>	<b>184.140,35</b>	<b>184.140,35</b>	<b>184.140,35</b>	<b>21.372.312,68</b>
20 ARRENDAMIENTOS Y CANONES		2.341.011,05	61.846,84	61.846,84	61.846,84	2.964.596,77
21 REPARACION,MANTEN.Y CONSERV.		689.550,51	15.292,72	15.292,72	15.292,72	843.374,66
22 MATER.SUMINIST.Y OTROS		2.936.195,51	90.411,18	90.411,18	90.411,18	4.237.609,32
23 INDEMNIZ.RAZON SERVICIO		154.052,45	16.589,61	16.589,61	16.589,61	205.659,95
24 GASTOS DE PUBLICACIONES						
25 A.SANIT.CON MED.AJENOS		12.438.966,60				13.121.071,98
26 S.SOCIAL.CON MED.AJENOS						
28 OTROS SERVICIOS						
29 OBLI. EJERC.ANTERIORES PEND.IMPUTAR						
<b>3 GASTOS FINANCIEROS</b>						
31 DE PRESTAMOS EN MONEDA NAL.						
35 INTERES.DEMORA Y OTROS GASTOS						
39 OBLIGACIONES DE EJERCICIOS ANTERIORES						
<b>4 TRANSFERENC. CORRIENTES</b>		<b>1.349.014,58</b>				<b>157.859.188,63</b>
40 A LA ADMON.DEL ESTADO						
41 A ORGANISMOS AUTONOMOS						
42 A LA SEGURIDAD SOCIAL						64.914.603,34
44 A SOC., ENT.PUB.EMP.,FUND.Y RES.ENT.						
45 A COMUNIDADES AUTONOMAS						
47 A EMPRESAS PRIVADAS		63.418,04				63.418,04
48 A FAMILIE INST.SIN F.LUCRO		1.285.596,54				92.881.167,25
49 AL EXTERIOR						
<b>TOTAL OPERACIONES CORRIENTES</b>		<b>30.436.219,40</b>	<b>521.189,80</b>	<b>521.189,80</b>	<b>521.189,80</b>	<b>192.095.076,21</b>



EGARSAT NUM. 276				EJERCICIO 2010	
RESUMEN GENERAL DE GASTOS POR PROGRAMAS Y CATEGORÍAS ECONÓMICAS					
APLICACIÓN ECONÓMICA	PROGRAMAS	4591	45	4	TOTAL GENERAL
		DIRECCIÓN Y SERV.GRALES.	ADMN. Y SERV. GRLES.TESORER	TESOR.INFORM. Y OTROS SERV.	
<b>OPERACIONES CORRIENTES</b>					
<b>1 GASTOS DE PERSONAL</b>		<b>4.275.150,43</b>	<b>4.275.150,43</b>	<b>4.275.150,43</b>	<b>17.138.725,33</b>
10 ALTOS CARGOS					
12 PERS.FUNC. Y ESTATUTARIO					
13 LABORALES		3.291.523,53	3.291.523,53	3.291.523,53	12.695.485,38
14 OTRO PERSONAL					
15 INCENTIVOS AL RENDIMIENTO					
16 CUOT.PREST.Y GAST.SOC.		983.626,90	983.626,90	983.626,90	4.443.239,95
19 OBLIG.EJER.ANTERIORES					
<b>2 GAST. CORRIENT.BIENES Y SERV</b>		<b>5.033.337,23</b>	<b>5.033.337,23</b>	<b>5.033.337,23</b>	<b>26.405.649,91</b>
20 ARRENDAMIENTOS Y CANONES		844.700,88	844.700,88	844.700,88	3.809.297,65
21 REPARACION,MANTEN.Y CONSERV.		167.722,35	167.722,35	167.722,35	1.011.097,01
22 MATER.SUMINIST.Y OTROS		3.800.856,06	3.800.856,06	3.800.856,06	8.038.465,38
23 INDEMNIZ.RAZON SERVICIO		220.057,94	220.057,94	220.057,94	425.717,89
24 GASTOS DE PUBLICACIONES					
25 A.SANIT.CON MED.AJENOS					13.121.071,98
26 S.SOCIAL.CON MED.AJENOS					
28 OTROS SERVICIOS					
29 OBLI. EJERC.ANTERIORES PEND.IMPUTAR					
<b>3 GASTOS FINANCIEROS</b>		<b>19.045,13</b>	<b>19.045,13</b>	<b>19.045,13</b>	<b>19.045,13</b>
31 DE PRESTAMOS EN MONEDA NAL.					
35 INTERES.DEMORA Y OTROS GASTOS		19.045,13	19.045,13	19.045,13	19.045,13
39 OBLIGACIONES DE EJERCICIOS ANTERIORES					
<b>4 TRANSFERENC. CORRIENTES</b>		<b>33.320,73</b>	<b>33.320,73</b>	<b>33.320,73</b>	<b>157.892.509,36</b>
40 A LA ADMN.DEL ESTADO					
41 A ORGANISMOS AUTONOMOS					
42 A LA SEGURIDAD SOCIAL		25.359,07	25.359,07	25.359,07	64.939.962,41
44 A SOC., ENT.PUB.EMP.,FUND.Y RES.ENT.					
45 A COMUNIDADES AUTONOMAS					
47 A EMPRESAS PRIVADAS					63.418,04
48 A FAMIL.E INST.SIN F.LUCRO		7.961,66	7.961,66	7.961,66	92.889.128,91
49 AL EXTERIOR					
<b>TOTAL OPERACIONES CORRIENTES</b>		<b>9.360.853,52</b>	<b>9.360.853,52</b>	<b>9.360.853,52</b>	<b>201.455.929,73</b>



EGARSAT NUM. 276					EJERCICIO 2010
RESUMEN GENERAL DE GASTOS POR PROGRAMAS Y CATEGORÍAS ECONÓMICAS					
PROGRAMAS	2122	21	2	4364	TOTAL
APLICACIÓN ECONÓMICA	MEDIC.AMBULAT MUTUAS A.T.	ATEN. PRIMA- RIA DE SALUD	ASISTENCIA SANITARIA	ADMINISTRAC. PATRIMONIO	PARCIAL
<b>OPERACIONES DE CAPITAL</b>					
<b>6 INVERSIONES REALES</b>	<b>1.299.307,17</b>	<b>1.299.307,17</b>	<b>1.299.307,17</b>		<b>1.299.307,17</b>
62 INVERSIONES NUEVAS	60.239,11	60.239,11	60.239,11		60.239,11
63 INVERSIONES DE REPOSICION	1.239.068,06	1.239.068,06	1.239.068,06		1.239.068,06
<b>7 TRANSFERENCIAS DE CAPITAL</b>				<b>4.475.800,65</b>	<b>4.475.800,65</b>
72 A LA SEGURIDAD SOCIAL				4.475.800,65	4.475.800,65
74 A SOC.,ENT.PUB.EMP.,FUND.Y RES.ENT.					
75 A COMUNIDADES AUTONOMAS					
76 A ENTIDADES LOCALES					
78 A FAMIL.E INST.SIN F.LUCRO					
79 AL EXTERIOR					
<b>TOTAL OPERACIONES DE CAPITAL</b>	<b>1.299.307,17</b>	<b>1.299.307,17</b>	<b>1.299.307,17</b>	<b>4.475.800,65</b>	<b>5.775.107,82</b>



EGARSAT NUM. 276					EJERCICIO
RESUMEN GENERAL DE GASTOS POR PROGRAMAS Y CATEGORÍAS ECONÓMICAS					
PROGRAMAS	43	4591	45	4	
APLICACIÓN ECONÓMICA	GESTIÓN DEL PATRIMONIO	DIRECCIÓN Y SERV.GRALES.	ADMON. Y SERV. GRLES.TESORER	TESOR.INFORM. Y OTROS SERV.	TOTAL GENERAL
<b>OPERACIONES DE CAPITAL</b>					
<b>6 INVERSIONES REALES</b>		<b>124.050,91</b>	<b>124.050,91</b>	<b>124.050,91</b>	<b>1.423.358,08</b>
62 INVERSIONES NUEVAS					60.239,11
63 INVERSIONES DE REPOSICION		124.050,91	124.050,91	124.050,91	1.363.118,97
<b>7 TRANSFERENCIAS DE CAPITAL</b>	<b>4.475.800,65</b>			<b>4.475.800,65</b>	<b>4.475.800,65</b>
72 A LA SEGURIDAD SOCIAL	4.475.800,65			4.475.800,65	4.475.800,65
74 A SOC.,ENT.PUB.EMP.,FUND.Y RES.ENT.					
75 A COMUNIDADES AUTONOMAS					
76 A ENTIDADES LOCALES					
78 A FAMIL.E INST.SIN F.LUCRO					
79 AL EXTERIOR					
<b>TOTAL OPERACIONES DE CAPITAL</b>	<b>4.475.800,65</b>	<b>124.050,91</b>	<b>124.050,91</b>	<b>4.599.851,56</b>	<b>5.899.158,73</b>





EGARSAT NUM. 276					EJERCICIO 2010
RESUMEN GENERAL DE GASTOS POR PROGRAMAS Y CATEGORÍAS ECONÓMICAS					
PROGRAMAS	1102	1105	11	1	
APLICACIÓN ECONÓMICA	INCAPAC.TEMP. Y OTRAS PRES.	CAPITALES RENTA Y OTRAS COMP.	GEST.PREST. ECONOM.CONTR	PRESTACIONES ECONÓMICAS	TOTAL PARCIAL
<b>OPERACIONES NO FINANCIERAS</b>					
<b>1 GASTOS DE PERSONAL</b>	<b>1.567.386,90</b>	<b>431.709,85</b>	<b>1.999.096,75</b>	<b>1.999.096,75</b>	<b>1.999.096,75</b>
10 ALTOS CARGOS					
12 PERS.FUNC. Y ESTATUTARIO					
13 LABORALES	1.150.044,08	341.203,72	1.491.247,80	1.491.247,80	1.491.247,80
14 OTRO PERSONAL					
15 INCENTIVOS AL RENDIMIENTO					
16 CUOT.PREST.Y GAST.SOC.	417.342,82	90.506,13	507.848,95	507.848,95	507.848,95
19 OBLIG.EJER.ANTERIORES					
<b>2 GAST. CORRIENT.BIENES Y SERV</b>	<b>2.365.825,24</b>	<b>262.570,97</b>	<b>2.628.396,21</b>	<b>2.628.396,21</b>	<b>2.628.396,21</b>
20 ARRENDAMIENTOS Y CANONES	517.918,65	43.820,23	561.738,88	561.738,88	561.738,88
21 REPARACION,MANTEN.Y CONSERV.	122.722,34	15.809,09	138.531,43	138.531,43	138.531,43
22 MATER.SUMINIST.Y OTROS	1.013.129,11	197.873,52	1.211.002,63	1.211.002,63	1.211.002,63
23 INDEMNIZ.RAZON SERVICIO	29.949,76	5.068,13	35.017,89	35.017,89	35.017,89
24 GASTOS DE PUBLICACIONES					
25 A.SANIT.CON MED.AJENOS	682.105,38		682.105,38	682.105,38	682.105,38
26 S.SOCIAL.CON MED.AJENOS					
28 OTROS SERVICIOS					
29 OBLI. EJERC.ANTERIORES PEND.IMPUTAR					
<b>3 GASTOS FINANCIEROS</b>					
31 DE PRESTAMOS EN MONEDA NAL.					
35 INTERES.DEMORA Y OTROS GASTOS					
39 OBLIGACIONES DE EJERCICIOS ANTERIORES					
<b>4 TRANSFERENC. CORRIENTES</b>	<b>91.595.570,71</b>	<b>64.914.603,34</b>	<b>156.510.174,05</b>	<b>156.510.174,05</b>	<b>156.510.174,05</b>
40 A LA ADMON.DEL ESTADO					
41 A ORGANISMOS AUTONOMOS					
42 A LA SEGURIDAD SOCIAL		64.914.603,34	64.914.603,34	64.914.603,34	64.914.603,34
44 A SOC., ENT.PUB.EMP.,FUND.Y RES.ENT.					
45 A COMUNIDADES AUTONOMAS					
47 A EMPRESAS PRIVADAS					
48 A FAMIL.E INST.SIN F.LUCRO	91.595.570,71		91.595.570,71	91.595.570,71	91.595.570,71
49 AL EXTERIOR					
<b>TOTAL OPERACIONES CORRIENTES</b>	<b>95.528.782,85</b>	<b>65.608.884,16</b>	<b>161.137.667,01</b>	<b>161.137.667,01</b>	<b>161.137.667,01</b>
<b>6 INVERSIONES REALES</b>					
62 INVERSIONES NUEVAS					
63 INVERSIONES DE REPOSICION					
<b>7 TRANSFERENCIAS DE CAPITAL</b>					
72 A LA SEGURIDAD SOCIAL					
74 A SOC.,ENT.PUB.EMP.,FUND.Y RES.ENT.					
75 A COMUNIDADES AUTONOMAS					
76 A ENTIDADES LOCALES					
78 A FAMIL.E INST.SIN F.LUCRO					
79 AL EXTERIOR					
<b>TOTAL OPERACIONES DE CAPITAL</b>					
<b>TOTAL OPERACIONES NO FINANCIERAS</b>	<b>95.528.782,85</b>	<b>65.608.884,16</b>	<b>161.137.667,01</b>	<b>161.137.667,01</b>	<b>161.137.667,01</b>



EGARSAT NUM. 276					EJERCICIO 2010
RESUMEN GENERAL DE GASTOS POR PROGRAMAS Y CATEGORÍAS ECONÓMICAS					
PROGRAMAS	2122	21	2224	22	TOTAL
APLICACIÓN ECONÓMICA	MEDIC.AMBULAT MUTUAS A.T.	ATEN. PRIMA- RIA DE SALUD	MEDIC.HOSPIT. MUTUAS A. T.	ATENCIÓN ES- PECIALIZADA	PARCIAL
<b>OPERACIONES NO FINANCIERAS</b>					
<b>1 GASTOS DE PERSONAL</b>	<b>10.527.428,70</b>	<b>10.527.428,70</b>			<b>12.526.525,45</b>
10 ALTOS CARGOS					
12 PERS.FUNC. Y ESTATUTARIO					
13 LABORALES	7.655.646,25	7.655.646,25			9.146.894,05
14 OTRO PERSONAL					
15 INCENTIVOS AL RENDIMIENTO					
16 CUOT.PREST.Y GAST.SOC.	2.871.782,45	2.871.782,45			3.379.631,40
19 OBLIG.EJER.ANTERIORES					
<b>2 GAST. CORRIENT.BIENES Y SERV</b>	<b>14.271.453,91</b>	<b>14.271.453,91</b>	<b>4.288.322,21</b>	<b>4.288.322,21</b>	<b>21.188.172,33</b>
20 ARRENDAMIENTOS Y CANONES	2.341.011,05	2.341.011,05			2.902.749,93
21 REPARACION,MANTEN.Y CONSERV.	689.550,51	689.550,51			828.081,94
22 MATER.SUMINIST.Y OTROS	2.936.195,51	2.936.195,51			4.147.198,14
23 INDEMNIZ.RAZON SERVICIO	154.052,45	154.052,45			189.070,34
24 GASTOS DE PUBLICACIONES					
25 A.SANIT.CON MED.AJENOS	8.150.644,39	8.150.644,39	4.288.322,21	4.288.322,21	13.121.071,98
26 S.SOCIAL.CON MED.AJENOS					
28 OTROS SERVICIOS					
29 OBLI. EJERC.ANTERIORES PEND.IMPUTAR					
<b>3 GASTOS FINANCIEROS</b>					
31 DE PRESTAMOS EN MONEDA NAL.					
35 INTERES.DEMORA Y OTROS GASTOS					
39 OBLIGACIONES DE EJERCICIOS ANTERIORES					
<b>4 TRANSFERENC. CORRIENTES</b>	<b>906.141,54</b>	<b>906.141,54</b>	<b>442.873,04</b>	<b>442.873,04</b>	<b>157.859.188,63</b>
40 A LA ADMON.DEL ESTADO					
41 A ORGANISMOS AUTONOMOS					
42 A LA SEGURIDAD SOCIAL					64.914.603,34
44 A SOC., ENT.PUB.EMP.,FUND.Y RES.ENT.					
45 A COMUNIDADES AUTONOMAS					
47 A EMPRESAS PRIVADAS	63.418,04	63.418,04			63.418,04
48 A FAMIL.E INST.SIN F.LUCRO	842.723,50	842.723,50	442.873,04	442.873,04	92.881.167,25
49 AL EXTERIOR					
<b>TOTAL OPERACIONES CORRIENTES</b>	<b>25.705.024,15</b>	<b>25.705.024,15</b>	<b>4.731.195,25</b>	<b>4.731.195,25</b>	<b>191.573.886,41</b>
<b>6 INVERSIONES REALES</b>	<b>1.299.307,17</b>	<b>1.299.307,17</b>			<b>1.299.307,17</b>
62 INVERSIONES NUEVAS	60.239,11	60.239,11			60.239,11
63 INVERSIONES DE REPOSICION	1.239.068,06	1.239.068,06			1.239.068,06
<b>7 TRANSFERENCIAS DE CAPITAL</b>					
72 A LA SEGURIDAD SOCIAL					
74 A SOC.,ENT.PUB.EMP.,FUND.Y RES.ENT.					
75 A COMUNIDADES AUTONOMAS					
76 A ENTIDADES LOCALES					
78 A FAMIL.E INST.SIN F.LUCRO					
79 AL EXTERIOR					
<b>TOTAL OPERACIONES DE CAPITAL</b>	<b>1.299.307,17</b>	<b>1.299.307,17</b>			<b>1.299.307,17</b>
<b>TOTAL OPERACIONES NO FINANCIERAS</b>	<b>27.004.331,32</b>	<b>27.004.331,32</b>	<b>4.731.195,25</b>	<b>4.731.195,25</b>	<b>192.873.193,58</b>



EGARSAT NUM. 276					EJERCICIO 2010
RESUMEN GENERAL DE GASTOS POR PROGRAMAS Y CATEGORÍAS ECONÓMICAS					
PROGRAMAS	2	3436	34	3	
APLICACIÓN ECONÓMICA	ASISTENCIA SANITARIA	HIGIENE Y SEGUR. EN EL TRABAJO	OTROS SERV. SOCIALES	SERVICIOS SOCIALES	TOTAL PARCIAL
<b>OPERACIONES NO FINANCIERAS</b>					
<b>1 GASTOS DE PERSONAL</b>	<b>10.527.428,70</b>	<b>337.049,45</b>	<b>337.049,45</b>	<b>337.049,45</b>	<b>12.863.574,90</b>
10 ALTOS CARGOS					
12 PERS.FUNC. Y ESTATUTARIO					
13 LABORALES	7.655.646,25	257.067,80	257.067,80	257.067,80	9.403.961,85
14 OTRO PERSONAL					
15 INCENTIVOS AL RENDIMIENTO					
16 CUOT.PREST.Y GAST.SOC.	2.871.782,45	79.981,65	79.981,65	79.981,65	3.459.613,05
19 OBLIG.EJER.ANTERIORES					
<b>2 GAST. CORRIENT.BIENES Y SERV</b>	<b>18.559.776,12</b>	<b>184.140,35</b>	<b>184.140,35</b>	<b>184.140,35</b>	<b>21.372.312,68</b>
20 ARRENDAMIENTOS Y CANONES	2.341.011,05	61.846,84	61.846,84	61.846,84	2.964.596,77
21 REPARACION,MANTEN.Y CONSERV.	689.550,51	15.292,72	15.292,72	15.292,72	843.374,66
22 MATER.SUMINIST.Y OTROS	2.936.195,51	90.411,18	90.411,18	90.411,18	4.237.609,32
23 INDEMNIZ.RAZON SERVICIO	154.052,45	16.589,61	16.589,61	16.589,61	205.659,95
24 GASTOS DE PUBLICACIONES					
25 A.SANIT.CON MED.AJENOS	12.438.966,60				13.121.071,98
26 S.SOCIAL.CON MED.AJENOS					
28 OTROS SERVICIOS					
29 OBLI. EJERC.ANTERIORES PEND.IMPUTAR					
<b>3 GASTOS FINANCIEROS</b>					
31 DE PRESTAMOS EN MONEDA NAL.					
35 INTERES.DEMORA Y OTROS GASTOS					
39 OBLIGACIONES DE EJERCICIOS ANTERIORES					
<b>4 TRANSFERENC. CORRIENTES</b>	<b>1.349.014,58</b>				<b>157.859.188,63</b>
40 A LA ADMON.DEL ESTADO					
41 A ORGANISMOS AUTONOMOS					
42 A LA SEGURIDAD SOCIAL					64.914.603,34
44 A SOC., ENT.PUB.EMP.,FUND.Y RES.ENT.					
45 A COMUNIDADES AUTONOMAS					
47 A EMPRESAS PRIVADAS	63.418,04				63.418,04
48 A FAMIL.E INST.SIN F.LUCRO	1.285.596,54				92.881.167,25
49 AL EXTERIOR					
<b>TOTAL OPERACIONES CORRIENTES</b>	<b>30.436.219,40</b>	<b>521.189,80</b>	<b>521.189,80</b>	<b>521.189,80</b>	<b>192.095.076,21</b>
<b>6 INVERSIONES REALES</b>	<b>1.299.307,17</b>				<b>1.299.307,17</b>
62 INVERSIONES NUEVAS	60.239,11				60.239,11
63 INVERSIONES DE REPOSICION	1.239.068,06				1.239.068,06
<b>7 TRANSFERENCIAS DE CAPITAL</b>					
72 A LA SEGURIDAD SOCIAL					
74 A SOC.,ENT.PUB.EMP.,FUND.Y RES.ENT.					
75 A COMUNIDADES AUTONOMAS					
76 A ENTIDADES LOCALES					
78 A FAMIL.E INST.SIN F.LUCRO					
79 AL EXTERIOR					
<b>TOTAL OPERACIONES DE CAPITAL</b>	<b>1.299.307,17</b>				<b>1.299.307,17</b>
<b>TOTAL OPERACIONES NO FINANCIERAS</b>	<b>31.735.526,57</b>	<b>521.189,80</b>	<b>521.189,80</b>	<b>521.189,80</b>	<b>193.394.383,38</b>



EGARSAT NUM. 276					EJERCICIO 2010
RESUMEN GENERAL DE GASTOS POR PROGRAMAS Y CATEGORÍAS ECONÓMICAS					
PROGRAMAS	4364	43	4591	45	
APLICACIÓN ECONÓMICA	ADMINISTRAC. PATRIMONIO	GESTIÓN DEL PATRIMONIO	DIRECCIÓN Y SERV.GRALES.	ADMN. Y SERV. GRLES.TESORER	TOTAL PARCIAL
<b>OPERACIONES NO FINANCIERAS</b>					
<b>1 GASTOS DE PERSONAL</b>			<b>4.275.150,43</b>	<b>4.275.150,43</b>	<b>17.138.725,33</b>
10 ALTOS CARGOS					
12 PERS.FUNC. Y ESTATUTARIO					
13 LABORALES			3.291.523,53	3.291.523,53	12.695.485,38
14 OTRO PERSONAL					
15 INCENTIVOS AL RENDIMIENTO					
16 CUOT.PREST.Y GAST.SOC.			983.626,90	983.626,90	4.443.239,95
19 OBLIG.EJER.ANTERIORES					
<b>2 GAST. CORRIENT.BIENES Y SERV</b>			<b>5.033.337,23</b>	<b>5.033.337,23</b>	<b>26.405.649,91</b>
20 ARRENDAMIENTOS Y CANONES			844.700,88	844.700,88	3.809.297,65
21 REPARACION,MANTEN.Y CONSERV.			167.722,35	167.722,35	1.011.097,01
22 MATER.SUMINIST.Y OTROS			3.800.856,06	3.800.856,06	8.038.465,38
23 INDEMNIZ.RAZON SERVICIO			220.057,94	220.057,94	425.717,89
24 GASTOS DE PUBLICACIONES					
25 A.SANIT.CON MED.AJENOS					13.121.071,98
26 S.SOCIAL.CON MED.AJENOS					
28 OTROS SERVICIOS					
29 OBLI. EJERC.ANTERIORES PEND.IMPUTAR					
<b>3 GASTOS FINANCIEROS</b>			<b>19.045,13</b>	<b>19.045,13</b>	<b>19.045,13</b>
31 DE PRESTAMOS EN MONEDA NAL.					
35 INTERES.DEMORA Y OTROS GASTOS			19.045,13	19.045,13	19.045,13
39 OBLIGACIONES DE EJERCICIOS ANTERIORES					
<b>4 TRANSFERENC. CORRIENTES</b>			<b>33.320,73</b>	<b>33.320,73</b>	<b>157.892.509,36</b>
40 A LA ADMN.DEL ESTADO					
41 A ORGANISMOS AUTONOMOS					
42 A LA SEGURIDAD SOCIAL			25.359,07	25.359,07	64.939.962,41
44 A SOC., ENT.PUB.EMP.,FUND.Y RES.ENT.					
45 A COMUNIDADES AUTONOMAS					
47 A EMPRESAS PRIVADAS					63.418,04
48 A FAMIL.E INST.SIN F.LUCRO			7.961,66	7.961,66	92.889.128,91
49 AL EXTERIOR					
<b>TOTAL OPERACIONES CORRIENTES</b>			<b>9.360.853,52</b>	<b>9.360.853,52</b>	<b>201.455.929,73</b>
<b>6 INVERSIONES REALES</b>			<b>124.050,91</b>	<b>124.050,91</b>	<b>1.423.358,08</b>
62 INVERSIONES NUEVAS					60.239,11
63 INVERSIONES DE REPOSICION			124.050,91	124.050,91	1.363.118,97
<b>7 TRANSFERENCIAS DE CAPITAL</b>	<b>4.475.800,65</b>	<b>4.475.800,65</b>			<b>4.475.800,65</b>
72 A LA SEGURIDAD SOCIAL	4.475.800,65	4.475.800,65			4.475.800,65
74 A SOC.,ENT.PUB.EMP.,FUND.Y RES.ENT.					
75 A COMUNIDADES AUTONOMAS					
76 A ENTIDADES LOCALES					
78 A FAMIL.E INST.SIN F.LUCRO					
79 AL EXTERIOR					
<b>TOTAL OPERACIONES DE CAPITAL</b>	<b>4.475.800,65</b>	<b>4.475.800,65</b>	<b>124.050,91</b>	<b>124.050,91</b>	<b>5.899.158,73</b>
<b>TOTAL OPERACIONES NO FINANCIERAS</b>	<b>4.475.800,65</b>	<b>4.475.800,65</b>	<b>9.484.904,43</b>	<b>9.484.904,43</b>	<b>207.355.088,46</b>



EGARSAT NUM. 276		EJERCICIO 2010
RESUMEN GENERAL DE GASTOS POR PROGRAMAS Y CATEGORÍAS ECONÓMICAS		
PROGRAMAS	4	TOTAL
APLICACIÓN ECONÓMICA	TESOR.INFORM. Y OTROS SERV.	GENERAL
<b>OPERACIONES NO FINANCIERAS</b>		
<b>1 GASTOS DE PERSONAL</b>	<b>4.275.150,43</b>	<b>17.138.725,33</b>
10 ALTOS CARGOS		
12 PERS.FUNC. Y ESTATUTARIO		
13 LABORALES	3.291.523,53	12.695.485,38
14 OTRO PERSONAL		
15 INCENTIVOS AL RENDIMIENTO		
16 CUOT.PREST.Y GAST.SOC.	983.626,90	4.443.239,95
19 OBLIG.EJER.ANTERIORES		
<b>2 GAST. CORRIENT.BIENES Y SERV</b>	<b>5.033.337,23</b>	<b>26.405.649,91</b>
20 ARRENDAMIENTOS Y CANONES	844.700,88	3.809.297,65
21 REPARACION,MANTEN.Y CONSERV.	167.722,35	1.011.097,01
22 MATER.SUMINIST.Y OTROS	3.800.856,06	8.038.465,38
23 INDEMNIZ.RAZON SERVICIO	220.057,94	425.717,89
24 GASTOS DE PUBLICACIONES		
25 A.SANIT.CON MED.AJENOS		13.121.071,98
26 S.SOCIAL.CON MED.AJENOS		
28 OTROS SERVICIOS		
29 OBLI. EJERC.ANTERIORES PEND.IMPUTAR		
<b>3 GASTOS FINANCIEROS</b>	<b>19.045,13</b>	<b>19.045,13</b>
31 DE PRESTAMOS EN MONEDA NAL.		
35 INTERES.DEMORA Y OTROS GASTOS	19.045,13	19.045,13
39 OBLIGACIONES DE EJERCICIOS ANTERIORES		
<b>4 TRANSFERENC. CORRIENTES</b>	<b>33.320,73</b>	<b>157.892.509,36</b>
40 A LA ADMON.DEL ESTADO		
41 A ORGANISMOS AUTONOMOS		
42 A LA SEGURIDAD SOCIAL	25.359,07	64.939.962,41
44 A SOC., ENT.PUB.EMP.,FUND.Y RES.ENT.		
45 A COMUNIDADES AUTONOMAS		
47 A EMPRESAS PRIVADAS		63.418,04
48 A FAMIL.E INST.SIN F.LUCRO	7.961,66	92.889.128,91
49 AL EXTERIOR		
<b>TOTAL OPERACIONES CORRIENTES</b>	<b>9.360.853,52</b>	<b>201.455.929,73</b>
<b>6 INVERSIONES REALES</b>	<b>124.050,91</b>	<b>1.423.358,08</b>
62 INVERSIONES NUEVAS		60.239,11
63 INVERSIONES DE REPOSICION	124.050,91	1.363.118,97
<b>7 TRANSFERENCIAS DE CAPITAL</b>	<b>4.475.800,65</b>	<b>4.475.800,65</b>
72 A LA SEGURIDAD SOCIAL	4.475.800,65	4.475.800,65
74 A SOC.,ENT.PUB.EMP.,FUND.Y RES.ENT.		
75 A COMUNIDADES AUTONOMAS		
76 A ENTIDADES LOCALES		
78 A FAMIL.E INST.SIN F.LUCRO		
79 AL EXTERIOR		
<b>TOTAL OPERACIONES DE CAPITAL</b>	<b>4.599.851,56</b>	<b>5.899.158,73</b>
<b>TOTAL OPERACIONES NO FINANCIERAS</b>	<b>13.960.705,08</b>	<b>207.355.088,46</b>



EGARSAT NUM. 276					EJERCICIO
					2010
RESUMEN GENERAL DE GASTOS POR PROGRAMAS Y CATEGORÍAS ECONÓMICAS					
PROGRAMAS	4364	43	4591	45	TOTAL
APLICACIÓN ECONÓMICA	ADMINISTRAC. PATRIMONIO	GESTIÓN DEL PATRIMONIO	DIRECCIÓN Y SERV.GRALES.	ADMN. Y SERV. GRLES.TESORER	PARCIAL
<b>OPERACIONES FINANCIERAS</b>					
<b>8 ACTIVOS FINANCIEROS</b>	<b>421.000,00</b>	<b>421.000,00</b>	<b>302.165,27</b>	<b>302.165,27</b>	<b>723.165,27</b>
80 ADQ. DEUDA DEL SECTOR PUBLICO	421.000,00	421.000,00			421.000,00
81 ADQUI.OBLIG. Y BONOS FUERA S.P.					
82 CONCESIÓN PRÉSTAMOS AL SECTOR PÚBLICO					
83 CONC.PRESTAM.NO PUBLIC.			23.100,00	23.100,00	23.100,00
84 CONST.DE DEPOSITOS Y FIANZAS			279.065,27	279.065,27	279.065,27
85 ADQ.ACCION.Y PART.SEC.PUBLICO					
86 ADQ.ACCION.Y PART.FUERA SEC.PUBLICO					
88 ACTIVOS FINAN.FONDO RESER. Y OTROS					
89 OBLIGACIONES DE EJERC.ANTERIORES					
<b>9 PASIVOS FINANCIEROS</b>					
90 AMORTIZ.DE EMPRESTITOS					
91 AMORTIZ.PRESTAM.EN MONED.NAL.					
93 AMORTIZ.PRESTAM.EN MONED.EXTR.					
96 DEVOL.PARTICP.EN FONDO SOCIAL					
99 OBLIGACIONES EJERCICIOS ANT.					
<b>TOTAL OPERACIONES FINANCIERAS</b>	<b>421.000,00</b>	<b>421.000,00</b>	<b>302.165,27</b>	<b>302.165,27</b>	<b>723.165,27</b>



EGARSAT NUM. 276		EJERCICIO
		2010
RESUMEN GENERAL DE GASTOS POR PROGRAMAS Y CATEGORÍAS ECONÓMICAS		
PROGRAMAS	4	TOTAL GENERAL
APLICACIÓN ECONÓMICA	TESOR.INFORM. Y OTROS SERV.	
<b>OPERACIONES FINANCIERAS</b>		
<b>8 ACTIVOS FINANCIEROS</b>	<b>723.165,27</b>	<b>723.165,27</b>
80 ADQ. DEUDA DEL SECTOR PUBLICO	421.000,00	421.000,00
81 ADQUI.OBLIG. Y BONOS FUERA S.P.		
82 CONCESIÓN PRÉSTAMOS AL SECTOR PÚBLICO		
83 CONC.PRESTAM.NO PUBLIC.	23.100,00	23.100,00
84 CONST.DE DEPOSITOS Y FIANZAS	279.065,27	279.065,27
85 ADQ.ACCION.Y PART.SEC.PUBLICO		
86 ADQ.ACCION.Y PART.FUERA SEC.PUBLICO		
88 ACTIVOS FINAN.FONDO RESER. Y OTROS		
89 OBLIGACIONES DE EJERC.ANTERIORES		
<b>9 PASIVOS FINANCIEROS</b>		
90 AMORTIZ.DE EMPRESTITOS		
91 AMORTIZ.PRESTAM.EN MONED.NAL.		
93 AMORTIZ.PRESTAM.EN MONED.EXTR.		
96 DEVOL.PARTICP.EN FONDO SOCIAL		
99 OBLIGACIONES EJERCICIOS ANT.		
<b>TOTAL OPERACIONES FINANCIERAS</b>	<b>723.165,27</b>	<b>723.165,27</b>



EGARSAT NUM. 276					EJERCICIO 2010
RESUMEN GENERAL DE GASTOS POR PROGRAMAS Y CATEGORÍAS ECONÓMICAS					
PROGRAMAS	OPERACIONES CORRIENTES	OPERACIONES DE CAPITAL	OPERACIONES NO FINANCIERAS	OPERACIONES FINANCIERAS	TOTAL
1102 INCAPACIDAD TEMPORAL Y OTRAS PREST.	95.528.782,85		95.528.782,85		95.528.782,85
1105 CAPITALES RENTA Y OTRAS COMP.FINANC.	65.608.884,16		65.608.884,16		65.608.884,16
11 GESTION PRESTAC. ECONOMICAS CONTRIB.	161.137.667,01		161.137.667,01		161.137.667,01
<b>1 PRESTACIONES ECONOMICAS</b>	<b>161.137.667,01</b>		<b>161.137.667,01</b>		<b>161.137.667,01</b>
2122 MEDICINA AMBUL.DE MUTUAS A.T.	25.705.024,15	1.299.307,17	27.004.331,32		27.004.331,32
21 ATENCION PRIMARIA DE SALUD	25.705.024,15	1.299.307,17	27.004.331,32		27.004.331,32
2224 MEDICINA HOSP.DE MUTUAS A.T.	4.731.195,25		4.731.195,25		4.731.195,25
22 ATENCION ESPECIALIZADA	4.731.195,25		4.731.195,25		4.731.195,25
<b>2 ASISTENCIA SANITARIA</b>	<b>30.436.219,40</b>	<b>1.299.307,17</b>	<b>31.735.526,57</b>		<b>31.735.526,57</b>
3436 HIGIENE Y SEGURIDAD EN EL TRABAJO	521.189,80		521.189,80		521.189,80
34 OTROS SERVICIOS SOCIALES	521.189,80		521.189,80		521.189,80
<b>3 SERVICIOS SOCIALES</b>	<b>521.189,80</b>		<b>521.189,80</b>		<b>521.189,80</b>
4364 ADMINISTRACION DEL PATRIMONIO		4.475.800,65	4.475.800,65	421.000,00	4.896.800,65
43 GESTION DEL PATRIMONIO		4.475.800,65	4.475.800,65	421.000,00	4.896.800,65
4591 DIRECCION Y SERV.GENERALES	9.360.853,52	124.050,91	9.484.904,43	302.165,27	9.787.069,70
45 ADMON.SERVIC. GRLES.DE TESOR	9.360.853,52	124.050,91	9.484.904,43	302.165,27	9.787.069,70
<b>4 TESOR.INFORM.Y OTROS SERVIC.FUNCION</b>	<b>9.360.853,52</b>	<b>4.599.851,56</b>	<b>13.960.705,08</b>	<b>723.165,27</b>	<b>14.683.870,35</b>
<b>TOTALES</b>	<b>201.455.929,73</b>	<b>5.899.158,73</b>	<b>207.355.088,46</b>	<b>723.165,27</b>	<b>208.078.253,73</b>





## **PORMENOR DE GASTOS POR CATEGORÍAS ECONÓMICAS**





EGARSAT NUM. 276

EJERCICIO 2010

PORMENOR DE GASTOS POR CATEGORÍAS ECONÓMICAS

CLASIF. ECONOM.	EXPLICACIÓN	CRÉDITOS INICIALES	MODIFICACIONES	CRÉDITOS DEFINITIVOS	GASTOS COMPROMETIDOS	OBLIGACIONES RECONOCIDAS NETAS	REMANENTES DE CRÉDITO	PAGOS	OBLIGACIONES PENDIENTES DE PAGO A 31 DE DICIEMBRE
1300	ALTOS CARGOS	141.900,00		141.900,00	141.900,00	141.900,00		141.900,00	
13019	OTROS DIRECTIVOS	864.740,00		864.740,00	787.344,92	787.344,92	77.395,08	787.344,92	
1301	OTROS DIRECTIVOS	864.740,00		864.740,00	787.344,92	787.344,92	77.395,08	787.344,92	
13090	RETRIBUCIONES BASICAS Y OTRAS REMUN.	12.177.380,00	-693.500,00	11.483.880,00	10.725.412,28	10.725.412,28	758.467,72	10.725.412,28	
1309	OTRO PERSONAL	12.177.380,00	-693.500,00	11.483.880,00	10.725.412,28	10.725.412,28	758.467,72	10.725.412,28	
<b>130</b>	<b>LABORAL FIJO</b>	<b>13.184.020,00</b>	<b>-693.500,00</b>	<b>12.490.520,00</b>	<b>11.654.657,20</b>	<b>11.654.657,20</b>	<b>835.862,80</b>	<b>11.654.657,20</b>	
1310	RETRIBUCIONES BASICAS Y OTRAS REMUN.	502.970,00	98.000,00	600.970,00	697.304,64	697.304,64	-96.334,64	697.304,64	
131	LABORAL EVENTUAL	502.970,00	98.000,00	600.970,00	697.304,64	697.304,64	-96.334,64	697.304,64	
1343	OTRO PERSONAL LABORAL FIJO	200.000,00		200.000,00	243.066,40	243.066,40	-43.066,40	243.066,40	
134	INDEMNIZACIONES	200.000,00		200.000,00	243.066,40	243.066,40	-43.066,40	243.066,40	
1350	ALTOS CARGOS	68.100,00		68.100,00	52.644,52	52.644,52	15.455,48	52.644,52	
135	RETRIBUCIONES COMPLEMENTARIAS ABSOR.	68.100,00		68.100,00	52.644,52	52.644,52	15.455,48	52.644,52	
137	CONTRIB. A PLANES DE PENSIONES	120.550,00		120.550,00	47.812,62	47.812,62	72.737,38	47.812,62	
<b>13</b>	<b>LABORALES</b>	<b>14.075.640,00</b>	<b>-595.500,00</b>	<b>13.480.140,00</b>	<b>12.695.485,38</b>	<b>12.695.485,38</b>	<b>784.654,62</b>	<b>12.695.485,38</b>	
1600	CUOTAS DE LA SEGURIDAD SOCIAL	2.366.270,00	915.500,00	3.281.770,00	3.205.511,92	3.205.511,92	76.258,08	3.205.511,92	
<b>160</b>	<b>CUOTAS DE LA SEGURIDAD SOCIAL</b>	<b>2.366.270,00</b>	<b>915.500,00</b>	<b>3.281.770,00</b>	<b>3.205.511,92</b>	<b>3.205.511,92</b>	<b>76.258,08</b>	<b>3.205.511,92</b>	
161	PRESTACIONES COMPLEMENTARIAS	64.500,00		64.500,00	79.097,02	79.097,02	-14.597,02	79.097,02	
1620	FORM.Y PERFECCIONAM. DEL PERSONAL	126.300,00		126.300,00	308.157,22	308.157,22	-181.857,22	293.997,22	14.160,00
1621	SERVICIOS DE COMEDOR	589.090,00		589.090,00	562.875,67	562.875,67	26.214,33	562.875,67	
1622	TRANSPORTE DE PERSONAL	10,00		10,00			10,00		
1624	ACCION SOCIAL GENERAL	22.860,00		22.860,00			22.860,00		
1625	SEGUROS	23.250,00		23.250,00	140.137,33	140.137,33	-116.887,33	140.137,33	
1629	OTROS				147.460,79	147.460,79	-147.460,79	114.532,19	32.928,60
162	GASTOS SOC.PERS.	761.510,00		761.510,00	1.158.631,01	1.158.631,01	-397.121,01	1.111.542,41	47.088,60
<b>16</b>	<b>CUOT.PREST.Y GAST.SOC.</b>	<b>3.192.280,00</b>	<b>915.500,00</b>	<b>4.107.780,00</b>	<b>4.443.239,95</b>	<b>4.443.239,95</b>	<b>-335.459,95</b>	<b>4.396.151,35</b>	<b>47.088,60</b>
<b>1</b>	<b>GASTOS DE PERSONAL</b>	<b>17.267.920,00</b>	<b>320.000,00</b>	<b>17.587.920,00</b>	<b>17.138.725,33</b>	<b>17.138.725,33</b>	<b>449.194,67</b>	<b>17.091.636,73</b>	<b>47.088,60</b>
202	ARRENDAM.EDIF.Y OTRAS CONSTRUCCIONES	3.685.470,00	315.000,00	4.000.470,00	3.776.884,94	3.776.884,94	223.585,06	3.767.562,35	9.322,59
203	ARRENDAM.MAQUIN.,INSTAL. Y UTILLAJE	20.510,00		20.510,00			20.510,00		
204	ARRENDAM.DE MED.TRANSPORTE	31.710,00		31.710,00	31.681,65	31.681,65	28,35	31.681,65	
205	ARRENDAM.DE MOBILIARIO Y ENSERES	24.600,00		24.600,00	420,58	420,58	24.179,42	420,58	
206	ARREND.EQUIP.PARA PROCESOS DE INFORM	4.630,00		4.630,00			4.630,00		
208	ARREND.DE OTRO INMOVILIZADO MATERIAL	4.640,00		4.640,00			4.640,00		
209	CANONES	210,00		210,00	310,48	310,48	-100,48		310,48
<b>20</b>	<b>ARRENDAMIENTOS Y CANONES</b>	<b>3.771.770,00</b>	<b>315.000,00</b>	<b>4.086.770,00</b>	<b>3.809.297,65</b>	<b>3.809.297,65</b>	<b>277.472,35</b>	<b>3.799.664,58</b>	<b>9.633,07</b>
212	EDIFICIOS Y OTRAS CONSTRUCCIONES	520.110,00		520.110,00	411.102,72	411.102,72	109.007,28	329.474,29	81.628,43
213	MAQUINARIA,INSTALACIONES Y UTILLAJE	494.540,00		494.540,00	393.616,27	393.616,27	100.923,73	323.589,92	70.026,35



EGARSAT NUM. 276	EJERCICIO 2010
PORMENOR DE GASTOS POR CATEGORÍAS ECONÓMICAS	

CLASIF. ECONOM.	EXPLICACIÓN	CRÉDITOS INICIALES	MODIFICACIONES	CRÉDITOS DEFINITIVOS	GASTOS COMPROMETIDOS	OBLIGACIONES RECONOCIDAS NETAS	REMANENTES DE CRÉDITO	PAGOS	OBLIGACIONES PENDIENTES DE PAGO A 31 DE DICIEMBRE
214	ELEMENTOS DE TRANSPORTE	37.160,00		37.160,00	6.899,78	6.899,78	30.260,22	6.899,78	
215	MOBILIARIO Y ENSERES	72.000,00		72.000,00	76.586,45	76.586,45	-4.586,45	49.360,76	27.225,69
216	EQUIPOS PARA PROCESOS DE INFORMACION	189.640,00		189.640,00	122.891,79	122.891,79	66.748,21	105.679,80	17.211,99
219	OTRO INMOVILIZADO MATERIAL	470,00		470,00			470,00		
21	REPARACION,MANTEN.Y CONSERV.	1.313.920,00		1.313.920,00	1.011.097,01	1.011.097,01	302.822,99	815.004,55	196.092,46
2200	ORDINARIO NO INVENTARIABLE	479.000,00		479.000,00	117.486,94	117.486,94	361.513,06	84.958,85	32.528,09
2201	PRENSA, REV., LIBROS Y OTRAS PUBLIC.	129.800,00		129.800,00	28.301,51	28.301,51	101.498,49	20.691,35	7.610,16
2202	MATERIAL INFORMATICO NO INVENTARIABL	246.000,00		246.000,00	66.890,18	66.890,18	179.109,82	63.631,60	3.258,58
220	MATERIAL DE OFICINA	854.800,00		854.800,00	212.678,63	212.678,63	642.121,37	169.281,80	43.396,83
22100	ENERGIA ELECTRICA	474.000,00		474.000,00	469.565,90	469.565,90	4.434,10	467.341,37	2.224,53
22101	AGUA	29.500,00		29.500,00	20.184,23	20.184,23	9.315,77	19.090,80	1.093,43
22102	GAS	8.250,00		8.250,00	1.169,41	1.169,41	7.080,59	1.169,41	
22103	COMBUSTIBLE	17.560,00		17.560,00	8.592,85	8.592,85	8.967,15	8.592,85	
2210	ELECTRICIDAD,AGUA,GAS Y COMBUSTIBLE	529.310,00		529.310,00	499.512,39	499.512,39	29.797,61	496.194,43	3.317,96
22110	PRODUCTOS FARMACEUTICOS	664.570,00	-500.000,00	164.570,00	357.476,67	357.476,67	-192.906,67	291.942,43	65.534,24
2211	PRODUC. FARMAC. Y HEMODERIVADOS	664.570,00	-500.000,00	164.570,00	357.476,67	357.476,67	-192.906,67	291.942,43	65.534,24
2212	INSTRUM. Y PEQ. UTILLAJE SANITARIO	101.010,00		101.010,00	803,09	803,09	100.206,91	779,14	23,95
2213	INSTRUM.Y PEQ. UTILLAJE NO SANITARIO	83.500,00		83.500,00	20.003,71	20.003,71	63.496,29	18.275,82	1.727,89
22140	LENCERIA	80.020,00		80.020,00			80.020,00		
22141	VESTUARIO	5.020,00		5.020,00	1.731,24	1.731,24	3.288,76	1.700,37	30,87
2214	LENCERIA Y VESTUARIO	85.040,00		85.040,00	1.731,24	1.731,24	83.308,76	1.700,37	30,87
22162	MATERIAL DE RADIOLOGIA	50.000,00		50.000,00	30.792,75	30.792,75	19.207,25	25.427,07	5.365,68
22164	OTRO MATERIAL SANITARIO	400.060,00	-150.000,00	250.060,00	212.506,62	212.506,62	37.553,38	177.898,97	34.607,65
2216	MAT.SANIT. PARA CONSUMO Y REPOSICION	450.060,00	-150.000,00	300.060,00	243.299,37	243.299,37	56.760,63	203.326,04	39.973,33
2217	MAT.NO SANIT.PARA CONSUMO Y REPOSIC.	112.600,00		112.600,00	36.581,11	36.581,11	76.018,89	33.248,29	3.332,82
2219	OTROS SUMINISTROS	117.900,00		117.900,00			117.900,00		
221	SUMINISTROS	2.143.990,00	-650.000,00	1.493.990,00	1.159.407,58	1.159.407,58	334.582,42	1.045.466,52	113.941,06
22200	SERV.TELECOMUNICACIONES	1.254.630,00		1.254.630,00	674.431,32	674.431,32	580.198,68	629.694,05	44.737,27
2220	SERV.DE TELECOMUNICACIONES	1.254.630,00		1.254.630,00	674.431,32	674.431,32	580.198,68	629.694,05	44.737,27
2221	POSTALES Y MENSAJERÍA	116.810,00		116.810,00	84.341,99	84.341,99	32.468,01	77.192,42	7.149,57
2229	OTRAS	2.970,00		2.970,00			2.970,00		
222	COMUNICACIONES	1.374.410,00		1.374.410,00	758.773,31	758.773,31	615.636,69	706.886,47	51.886,84
223	TRANSPORTES	302.000,00	-100.000,00	202.000,00	115.681,67	115.681,67	86.318,33	103.297,69	12.383,98
2240	EDIFICIOS Y LOCALES	39.100,00		39.100,00	33.663,24	33.663,24	5.436,76	33.663,24	
2241	VEHICULOS	16.520,00		16.520,00	1.695,17	1.695,17	14.824,83	1.695,17	
2248	OTRO INMOVILIZADO	9.770,00		9.770,00			9.770,00		
2249	OTROS RIESGOS	280.020,00		280.020,00			280.020,00		
224	PRIMAS DE SEGUROS	345.410,00		345.410,00	35.358,41	35.358,41	310.051,59	35.358,41	
2250	ESTATALES	2.910,00		2.910,00	851,49	851,49	2.058,51	851,49	



EGARSAT NUM. 276

EJERCICIO 2010

PORMENOR DE GASTOS POR CATEGORÍAS ECONÓMICAS

CLASIF. ECONOM.	EXPLICACIÓN	CRÉDITOS INICIALES	MODIFICACIONES	CRÉDITOS DEFINITIVOS	GASTOS COMPROMETIDOS	OBLIGACIONES RECONOCIDAS NETAS	REMANENTES DE CRÉDITO	PAGOS	OBLIGACIONES PENDIENTES DE PAGO A 31 DE DICIEMBRE
2251	AUTONOMICOS	6.870,00		6.870,00	267,35	267,35	6.602,65	267,35	
2252	LOCALES	39.160,00		39.160,00	23.550,64	23.550,64	15.609,36	23.118,71	431,93
<b>225</b>	<b>TRIBUTOS</b>	<b>48.940,00</b>		<b>48.940,00</b>	<b>24.669,48</b>	<b>24.669,48</b>	<b>24.270,52</b>	<b>24.237,55</b>	<b>431,93</b>
22620	DE GESTION ADMINISTRATIVA	26.070,00		26.070,00	2.976,02	2.976,02	23.093,98	2.976,02	
22621	DE COMUNICACION	437.700,00	-52.086,58	385.613,42			385.613,42		
2262	INFORMACION Y DIVULGACION	463.770,00	-52.086,58	411.683,42	2.976,02	2.976,02	408.707,40	2.976,02	
2263	JURIDICOS, CONTENCIOSOS	378.310,00		378.310,00	182.787,53	182.787,53	195.522,47	174.324,13	8.463,40
2265	CUOTAS DE ASOCIACION	50.000,00	7.086,58	57.086,58	57.086,58	57.086,58		57.086,58	
22660	REUNIONES, CONFEREN.Y CELEBRAC.ACTOS	153.460,00		153.460,00	33.830,41	33.830,41	119.629,59	33.830,41	
22661	CURSOS DE FORMACION	74.660,00		74.660,00	97.569,16	97.569,16	-22.909,16	97.251,74	317,42
2266	REUN., COFERENC., CELEB. ACTOS Y CURSOS	228.120,00		228.120,00	131.399,57	131.399,57	96.720,43	131.082,15	317,42
2269	OTROS	117.500,00		117.500,00	5.240,07	5.240,07	112.259,93	5.240,07	
<b>226</b>	<b>GASTOS DIVERSOS</b>	<b>1.237.700,00</b>	<b>-45.000,00</b>	<b>1.192.700,00</b>	<b>379.489,77</b>	<b>379.489,77</b>	<b>813.210,23</b>	<b>370.708,95</b>	<b>8.780,82</b>
2270	INFORMES, DICT.Y OTRAS ACTUA.PROFES.	107.210,00		107.210,00	80.017,05	80.017,05	27.192,95	75.455,17	4.561,88
2271	ESTUDIOS, PROYEC.INVES.Y OTRAS ACTIV.	6.900,00		6.900,00			6.900,00		
2273	LIMPIEZA Y ASEO	781.000,00		781.000,00	678.725,83	678.725,83	102.274,17	568.450,69	110.275,14
2274	SEGURIDAD	264.830,00		264.830,00	147.791,16	147.791,16	117.038,84	112.459,78	35.331,38
2276	SERV. CONTRATADOS ADMINISTRATIVOS	58.800,00		58.800,00	27.698,98	27.698,98	31.101,02	27.698,98	
22781	SERVICIOS DE GESTION DE PRESTACIONES	15.600,00	45.000,00	60.600,00	59.694,72	59.694,72	905,28	34.206,72	25.488,00
22782	SERVICIOS DE CARACTER INFORMATICO	841.000,00		841.000,00	789.428,47	789.428,47	51.571,53	680.042,47	109.386,00
22783	COLAB.EN LA GESTIÓN DE LAS MATEP DE S.S.	2.377.620,00	995.000,00	3.372.620,00	3.302.125,93	3.302.125,93	70.494,07	3.302.125,93	
2278	COLAB.EN GEST.PREST.SERVICIOS	3.234.220,00	1.040.000,00	4.274.220,00	4.151.249,12	4.151.249,12	122.970,88	4.016.375,12	134.874,00
2279	OTROS	289.280,00		289.280,00	266.924,39	266.924,39	22.355,61	256.238,70	10.685,69
<b>227</b>	<b>TRABAJ.REALIZ.POR OTRAS EMPR.Y PROF.</b>	<b>4.742.240,00</b>	<b>1.040.000,00</b>	<b>5.782.240,00</b>	<b>5.352.406,53</b>	<b>5.352.406,53</b>	<b>429.833,47</b>	<b>5.056.678,44</b>	<b>295.728,09</b>
<b>22</b>	<b>MATER.SUMINIST.Y OTROS</b>	<b>11.049.490,00</b>	<b>245.000,00</b>	<b>11.294.490,00</b>	<b>8.038.465,38</b>	<b>8.038.465,38</b>	<b>3.256.024,62</b>	<b>7.511.915,83</b>	<b>526.549,55</b>
<b>230</b>	<b>DIETAS</b>	<b>284.050,00</b>		<b>284.050,00</b>	<b>116.997,33</b>	<b>116.997,33</b>	<b>167.052,67</b>	<b>116.997,33</b>	
<b>231</b>	<b>LOCOMOCION</b>	<b>645.500,00</b>	<b>-215.000,00</b>	<b>430.500,00</b>	<b>308.720,56</b>	<b>308.720,56</b>	<b>121.779,44</b>	<b>308.720,56</b>	
<b>232</b>	<b>TRASLADOS</b>	<b>2.520,00</b>		<b>2.520,00</b>			<b>2.520,00</b>		
<b>233</b>	<b>OTRAS INDEMNIZACIONES</b>	<b>2.520,00</b>		<b>2.520,00</b>			<b>2.520,00</b>		
<b>23</b>	<b>INDEMNIZ.RAZON SERVICIO</b>	<b>934.590,00</b>	<b>-215.000,00</b>	<b>719.590,00</b>	<b>425.717,89</b>	<b>425.717,89</b>	<b>293.872,11</b>	<b>425.717,89</b>	
<b>240</b>	<b>GASTOS DE EDICION Y DISTRIBUCION</b>	<b>10,00</b>		<b>10,00</b>			<b>10,00</b>		
<b>24</b>	<b>GASTOS DE PUBLICACIONES</b>	<b>10,00</b>		<b>10,00</b>			<b>10,00</b>		
2512	CON COMUNIDADES AUTÓNOMAS	655.150,00		655.150,00	337.928,57	337.928,57	317.221,43	313.330,24	24.598,33
2513	CON ENTES TERRITORIALES	150.010,00		150.010,00	172.861,08	172.861,08	-22.851,08	153.116,81	19.744,27
2514	CON ENTES U ORGANISM.INTERNAC.	5.010,00		5.010,00			5.010,00		
2515	CON ENTIDADES PRIVADAS	3.147.260,00		3.147.260,00	2.119.945,49	2.119.945,49	1.027.314,51	1.905.680,73	214.264,76
2516	CON EL I.N.G.S	25.010,00		25.010,00			25.010,00		



EGARSAT NUM. 276	EJERCICIO 2010
PORMENOR DE GASTOS POR CATEGORÍAS ECONÓMICAS	

CLASIF. ECONOM.	EXPLICACIÓN	CRÉDITOS INICIALES	MODIFICACIONES	CRÉDITOS DEFINITIVOS	GASTOS COMPROMETIDOS	OBLIGACIONES RECONOCIDAS NETAS	REMANENTES DE CRÉDITO	PAGOS	OBLIGACIONES PENDIENTES DE PAGO A 31 DE DICIEMBRE
2517	CON MUTUAS DE ACCIDEN.TRABAJO	299.000,00		299.000,00	7.185,18	7.185,18	291.814,82	6.704,32	480,86
<b>251</b>	<b>CONCIERTOS CON INSTIT.ATENC.PRIMARIA</b>	<b>4.281.440,00</b>		<b>4.281.440,00</b>	<b>2.637.920,32</b>	<b>2.637.920,32</b>	<b>1.643.519,68</b>	<b>2.378.832,10</b>	<b>259.088,22</b>
2522	CON COMUNIDADES AUTONOMAS	635.850,00		635.850,00	9.790,44	9.790,44	626.059,56	9.790,44	
2523	CON ENTES TERRITORIALES	300.010,00		300.010,00	86.577,53	86.577,53	213.432,47	85.153,91	1.423,62
2524	CON ENTES U ORG. INTERNACIONALES	100.010,00		100.010,00			100.010,00		
2525	CON ENTIDADES PRIVADAS	2.427.710,00	155.000,00	2.582.710,00	2.106.929,63	2.106.929,63	475.780,37	1.753.215,98	353.713,65
2526	CON EL I.N.G.S.	4.000,00		4.000,00			4.000,00		
2527	CON MUTUAS DE AT Y EP	775.010,00		775.010,00	30.543,45	30.543,45	744.466,55	23.516,73	7.026,72
<b>252</b>	<b>CONCIERTOS CON INSTIT.ATENC.ESPECIAL</b>	<b>4.242.590,00</b>	<b>155.000,00</b>	<b>4.397.590,00</b>	<b>2.233.841,05</b>	<b>2.233.841,05</b>	<b>2.163.748,95</b>	<b>1.871.677,06</b>	<b>362.163,99</b>
2531	HEMODIALISIS EN CENTROS HOSPITALAR.	25.000,00		25.000,00			25.000,00		
2533	OTRAS HEMODIAL.EN CENTROS NO HOSPIT.	2.000,00		2.000,00			2.000,00		
<b>253</b>	<b>CONCIERTOS POR PROG.ESP.HEMODIALISIS</b>	<b>27.000,00</b>		<b>27.000,00</b>			<b>27.000,00</b>		
25431	CONCIERT.PARA RESONAN.NUCLEAR MAGNE.	1.060.000,00		1.060.000,00	500.437,24	500.437,24	559.562,76	443.603,80	56.833,44
25432	CONCIERTOS PARA T.A.C.	260.000,00		260.000,00	81.358,84	81.358,84	178.641,16	74.108,60	7.250,24
25439	OTROS	310.000,00		310.000,00	161.654,19	161.654,19	148.345,81	148.288,27	13.365,92
2543	CONCIERT.PARA TECNIC.DIAGNOST.IMAGEN	1.630.000,00		1.630.000,00	743.450,27	743.450,27	886.549,73	666.000,67	77.449,60
2545	CONCIERTOS REHABILITACION-FISIOTERAP	2.040.000,00	-320.000,00	1.720.000,00	573.138,47	573.138,47	1.146.861,53	523.105,06	50.033,41
2547	OTROS SERVICIOS ESPECIALES	532.000,00		532.000,00	205.936,77	205.936,77	326.063,23	144.963,26	60.973,51
<b>254</b>	<b>CONCIERTO CENTROS DIAG.TRATAM.TERAP.</b>	<b>4.202.000,00</b>	<b>-320.000,00</b>	<b>3.882.000,00</b>	<b>1.522.525,51</b>	<b>1.522.525,51</b>	<b>2.359.474,49</b>	<b>1.334.068,99</b>	<b>188.456,52</b>
2551	SERVICIOS CONCERTADOS DE AMBULANCIAS	2.000.010,00	-500.000,00	1.500.010,00	732,07	732,07	1.499.277,93	732,07	
2552	TRASL.ENFERM.CON OTROS MED.DE TRANSP	600.010,00		600.010,00	41,50	41,50	599.968,50	41,50	
<b>255</b>	<b>CONCIERTOS PROGR.ESPECIAL TRANSPORTE</b>	<b>2.600.020,00</b>	<b>-500.000,00</b>	<b>2.100.020,00</b>	<b>773,57</b>	<b>773,57</b>	<b>2.099.246,43</b>	<b>773,57</b>	
2581	REINTEGRO GASTOS ASIST.SANITARIA	35.000,00		35.000,00	15.202,66	15.202,66	19.797,34	15.202,66	
2582	OTROS SERVIC. ASISTENCIA SANITARIA	8.010,00		8.010,00	6.710.808,87	6.710.808,87	-6.702.798,87	5.955.682,60	755.126,27
<b>258</b>	<b>OTROS SERVICIOS DE ASISTEN.SANITARIA</b>	<b>43.010,00</b>		<b>43.010,00</b>	<b>6.726.011,53</b>	<b>6.726.011,53</b>	<b>-6.683.001,53</b>	<b>5.970.885,26</b>	<b>755.126,27</b>
<b>25</b>	<b>A.SANIT.CON MED.AJENOS</b>	<b>15.396.060,00</b>	<b>-665.000,00</b>	<b>14.731.060,00</b>	<b>13.121.071,98</b>	<b>13.121.071,98</b>	<b>1.609.988,02</b>	<b>11.556.236,98</b>	<b>1.564.835,00</b>
<b>2</b>	<b>GAST.CORRIENT.BIENES Y SERV.</b>	<b>32.465.840,00</b>	<b>-320.000,00</b>	<b>32.145.840,00</b>	<b>26.405.649,91</b>	<b>26.405.649,91</b>	<b>5.740.190,09</b>	<b>24.108.539,83</b>	<b>2.297.110,08</b>
359	OTROS GASTOS FINANCIEROS	51.630,00		51.630,00	19.045,13	19.045,13	32.584,87	19.045,13	
35	INTERES.DEMORA Y OTROS GASTOS	51.630,00		51.630,00	19.045,13	19.045,13	32.584,87	19.045,13	
<b>3</b>	<b>GASTOS FINANCIEROS</b>	<b>51.630,00</b>		<b>51.630,00</b>	<b>19.045,13</b>	<b>19.045,13</b>	<b>32.584,87</b>	<b>19.045,13</b>	
421	APORTACIONES PARA EL SOST. SERVICIOS COMUNES	19.385.450,00		19.385.450,00	17.357.711,19	17.357.711,19	2.027.738,81	17.357.711,19	
4221	POR INCAPACIDAD PERMANENTE	11.900.410,00	13.275.000,00	25.175.410,00	25.250.519,26	25.250.519,26	-75.109,26	25.250.519,26	
4222	POR MUERTE	860.960,00	3.000.000,00	3.860.960,00	3.637.724,10	3.637.724,10	223.235,90	3.637.724,10	
<b>422</b>	<b>CAPITALES RENTA</b>	<b>12.761.370,00</b>	<b>16.275.000,00</b>	<b>29.036.370,00</b>	<b>28.888.243,36</b>	<b>28.888.243,36</b>	<b>148.126,64</b>	<b>28.888.243,36</b>	
4230	DEL EJERCICIO CORRIENTE	19.413.270,00		19.413.270,00	18.668.648,79	18.668.648,79	744.621,21	18.668.648,79	
<b>423</b>	<b>CUOTAS DE REASEGURO DE ACCIDENTES DE TRABAJO</b>	<b>19.413.270,00</b>		<b>19.413.270,00</b>	<b>18.668.648,79</b>	<b>18.668.648,79</b>	<b>744.621,21</b>	<b>18.668.648,79</b>	



EGARSAT NUM. 276	EJERCICIO 2010
PORMENOR DE GASTOS POR CATEGORÍAS ECONÓMICAS	

CLASIF. ECONOM.	EXPLICACIÓN	CRÉDITOS INICIALES	MODIFICACIONES	CRÉDITOS DEFINITIVOS	GASTOS COMPROMETIDOS	OBLIGACIONES RECONOCIDAS NETAS	REMANENTES DE CRÉDITO	PAGOS	OBLIGACIONES PENDIENTES DE PAGO A 31 DE DICIEMBRE
4296	A CENTROS MANCOMUNADOS	608.700,00		608.700,00	25.359,07	25.359,07	583.340,93	25.359,07	
429	OTRAS TRANSF.A ENTIDADES DEL SISTEMA	608.700,00		608.700,00	25.359,07	25.359,07	583.340,93	25.359,07	
42	A LA SEGURIDAD SOCIAL	52.168.790,00	16.275.000,00	68.443.790,00	64.939.962,41	64.939.962,41	3.503.827,59	64.939.962,41	
471	ENTREGAS DE BOTIQUINES	103.190,00		103.190,00	63.418,04	63.418,04	39.771,96	51.066,73	12.351,31
47	A EMPRESAS PRIVADAS	103.190,00		103.190,00	63.418,04	63.418,04	39.771,96	51.066,73	12.351,31
4801	A ORG.SIND.Y EMP.COMP.COMIS.CONTROL	75.000,00		75.000,00	7.961,66	7.961,66	67.038,34	7.961,66	
480	AYUDAS GENERICAS A FAM.E INST. SIN L	75.000,00		75.000,00	7.961,66	7.961,66	67.038,34	7.961,66	
48211	REGIMEN GENERAL	43.680.050,00	10.000.000,00	53.680.050,00	50.695.472,57	50.695.472,57	2.984.577,43	50.695.472,57	
48212	REGIMEN ESPECIAL TRABAJ. AUTONOMOS	14.133.180,00	2.200.000,00	16.333.180,00	16.004.283,70	16.004.283,70	328.896,30	16.004.283,70	
48214	REGIMEN ESPECIAL DEL MAR	12.000,00		12.000,00	7.559,09	7.559,09	4.440,91	7.559,09	
48215	REGIMEN ESPECIAL MINERIA DEL CARBON	14.000,00	40.000,00	54.000,00	96.715,18	96.715,18	-42.715,18	96.715,18	
48217	DE ACCIDENTES DE TRABAJO Y E.P.	19.380.100,00	200.000,00	19.580.100,00	18.404.449,66	18.404.449,66	1.175.650,34	18.404.449,66	
4821	SUB. POR ENF.O ACCID.	77.219.330,00	12.440.000,00	89.659.330,00	85.208.480,20	85.208.480,20	4.450.849,80	85.208.480,20	
482	INCAPACIDAD TEMPORAL	77.219.330,00	12.440.000,00	89.659.330,00	85.208.480,20	85.208.480,20	4.450.849,80	85.208.480,20	
48427	DE A.T. Y E.P.	1.725.320,00	2.550.000,00	4.275.320,00	4.265.030,04	4.265.030,04	10.289,96	4.265.030,04	
4842	SUBSIDIO RIESGO DURANTE EMB	1.725.320,00	2.550.000,00	4.275.320,00	4.265.030,04	4.265.030,04	10.289,96	4.265.030,04	
48447	DE A.T. Y E.P.	60.000,00	106.000,00	166.000,00	163.316,00	163.316,00	2.684,00	163.316,00	
4844	SUBSIDIO RIESGO LACTANCIA NATUR.	60.000,00	106.000,00	166.000,00	163.316,00	163.316,00	2.684,00	163.316,00	
484	PREST.MATER.PATERN. Y RIESGOS	1.785.320,00	2.656.000,00	4.441.320,00	4.428.346,04	4.428.346,04	12.973,96	4.428.346,04	
48617	DE ACCIDENTES DE TRABAJO Y E.P.	500,00		500,00	556,08	556,08	-56,08	556,08	
4861	AUXILIO POR DEFUNCION	500,00		500,00	556,08	556,08	-56,08	556,08	
48637	DE ACCIDENTES DE TRABAJO Y E.P.	1.000.000,00	800.000,00	1.800.000,00	1.627.893,84	1.627.893,84	172.106,16	1.627.893,84	
4863	INDEMNIZACION A TANTO ALZADO	1.000.000,00	800.000,00	1.800.000,00	1.627.893,84	1.627.893,84	172.106,16	1.627.893,84	
48647	DE ACCIDENTES DE TRABAJO Y E.P.	181.770,00	111.000,00	292.770,00	197.488,09	197.488,09	95.281,91	197.488,09	
4864	INDEMNIZACIONES POR BAREMO	181.770,00	111.000,00	292.770,00	197.488,09	197.488,09	95.281,91	197.488,09	
486	PREST.Y ENT.UNIC.REGLA.	1.182.270,00	911.000,00	2.093.270,00	1.825.938,01	1.825.938,01	267.331,99	1.825.938,01	
48797	DE ACCIDENTES DE TRABAJO Y E.P.	135.030,00		135.030,00	132.787,84	132.787,84	2.242,16	132.787,84	
4879	AYUDAS DE CARAC.SOC.	135.030,00		135.030,00	132.787,84	132.787,84	2.242,16	132.787,84	
487	PRESTACIONES SOCIALES	135.030,00		135.030,00	132.787,84	132.787,84	2.242,16	132.787,84	
48811	REGIMEN GENERAL	10,00		10,00	18,62	18,62	-8,62	18,62	
48812	REGIMEN ESPEC. TRABAJ. AUTÓNOMOS	10,00		10,00			10,00		
48817	DE ACCIDENTES DE TRABAJO Y E.P.	325.000,00	2.500,00	327.500,00	327.042,94	327.042,94	457,06	327.042,94	
4881	ENTREGAS POR DESPLAZAMIENTO	325.020,00	2.500,00	327.520,00	327.061,56	327.061,56	458,44	327.061,56	
48821	REGIMEN GENERAL	10,00		10,00			10,00		
48822	REGIMEN ESPECIAL DE TRABAJADORES AUTONOMOS	10,00		10,00			10,00		
48824	REGIMEN ESPECIAL DE TRABAJADORES DEL MAR	10,00		10,00			10,00		
48827	DE ACCIDENTES DE TRABAJO Y E.P.	603.450,00		603.450,00	435.587,04	435.587,04	167.862,96	347.972,43	87.614,61
4882	PROTESIS	603.480,00		603.480,00	435.587,04	435.587,04	167.892,96	347.972,43	87.614,61



EGARSAT NUM. 276

EJERCICIO 2010

PORMENOR DE GASTOS POR CATEGORÍAS ECONÓMICAS

CLASIF. ECONOM.	EXPLICACIÓN	CRÉDITOS INICIALES	MODIFICACIONES	CRÉDITOS DEFINITIVOS	GASTOS COMPROMETIDOS	OBLIGACIONES RECONOCIDAS NETAS	REMANENTES DE CRÉDITO	PAGOS	OBLIGACIONES PENDIENTES DE PAGO A 31 DE DICIEMBRE
48831	REGIMEN GENERAL	10,00		10,00			10,00		
48832	REGIMEN ESPECIAL DE TRABAJADORES AUTONOMOS	10,00		10,00			10,00		
48834	REGIMEN ESPECIAL DE TRABAJADORES DEL MAR	10,00		10,00			10,00		
48837	DE ACCIDENTES DE TRABAJO Y ENFERMEDADES PROFESION	60.000,00		60.000,00	7.286,00	7.286,00	52.714,00	7.064,00	222,00
4883	VEHICULOS PARA INVALIDOS	60.030,00		60.030,00	7.286,00	7.286,00	52.744,00	7.064,00	222,00
48887	DE ACCIDENTES DE TRABAJO Y E.P.	10,00		10,00			10,00		
4888	OTRAS PRESTACIONES E INDEMNIZACIONES	10,00		10,00			10,00		
<b>488</b>	<b>OTRAS PRESTACIONES E INDEMNIZACIONES</b>	<b>988.540,00</b>	<b>2.500,00</b>	<b>991.040,00</b>	<b>769.934,60</b>	<b>769.934,60</b>	<b>221.105,40</b>	<b>682.097,99</b>	<b>87.836,61</b>
48901	REGIMEN GENERAL	5.000,00		5.000,00			5.000,00		
48902	REGIMEN ESPECIAL DE TRABAJADORES AUTONOMOS	5.000,00		5.000,00			5.000,00		
48904	REGIMEN ESPECIAL DE TRABAJADORES DEL MAR	5.000,00		5.000,00			5.000,00		
48907	DE ACCIDENTES DE TRABAJO Y E.P.	300.000,00		300.000,00	344.298,92	344.298,92	-44.298,92	315.736,64	28.562,28
4890	RECETAS MEDICAS	315.000,00		315.000,00	344.298,92	344.298,92	-29.298,92	315.736,64	28.562,28
48924	BOTIQUINES DE EMPRESAS	342.280,00	-2.500,00	339.780,00	171.381,64	171.381,64	168.398,36	125.830,16	45.551,48
4892	PRODUCTOS FARMAC.SUMINISTRO DIRECTO	342.280,00	-2.500,00	339.780,00	171.381,64	171.381,64	168.398,36	125.830,16	45.551,48
489	FARMACIA	657.280,00	-2.500,00	654.780,00	515.680,56	515.680,56	139.099,44	441.566,80	74.113,76
48	A FAMIL.E INST.SIN F.LUCRO	82.042.770,00	16.007.000,00	98.049.770,00	92.889.128,91	92.889.128,91	5.160.641,09	92.727.178,54	161.950,37
<b>4</b>	<b>TRANSFERENC. CORRIENTES</b>	<b>134.314.750,00</b>	<b>32.282.000,00</b>	<b>166.596.750,00</b>	<b>157.892.509,36</b>	<b>157.892.509,36</b>	<b>8.704.240,64</b>	<b>157.718.207,68</b>	<b>174.301,68</b>
	<b>TOTAL OPERACIONES CORRIENTES</b>	<b>184.100.140,00</b>	<b>32.282.000,00</b>	<b>216.382.140,00</b>	<b>201.455.929,73</b>	<b>201.455.929,73</b>	<b>14.926.210,27</b>	<b>198.937.429,37</b>	<b>2.518.500,36</b>
623	MAQUINARIA, INSTALACIONES Y UTILLAJE	251.000,00		251.000,00	55.181,51	55.181,51	195.818,49	55.181,51	
625	MOBILIARIO Y ENSERES	189.170,00		189.170,00	5.057,60	5.057,60	184.112,40	5.057,60	
626	EQUIPOS PARA PROCESOS DE INFORMACION	53.500,00		53.500,00			53.500,00		
62	INVERSIONES NUEVAS	493.670,00		493.670,00	60.239,11	60.239,11	433.430,89	60.239,11	
6321	CONSTRUCCIONES	2.532.500,00		2.532.500,00	1.159.925,61	1.159.925,61	1.372.574,39	1.091.906,57	68.019,04
632	EDIFICIOS Y OTRAS CONSTRUCCIONES	2.532.500,00		2.532.500,00	1.159.925,61	1.159.925,61	1.372.574,39	1.091.906,57	68.019,04
633	MAQUINARIA, INSTALACIONES Y UTILLAJE	1.600.000,00		1.600.000,00	62.180,42	62.180,42	1.537.819,58	52.754,53	9.425,89
634	MATERIAL DE TRANSPORTE				4.524,00	4.524,00	-4.524,00	4.524,00	
635	MOBILIARIO Y ENSERES	200.000,00		200.000,00	56.430,18	56.430,18	143.569,82	56.054,47	375,71
636	EQUIPOS PARA PROCESOS DE INFORMACION	200.000,00		200.000,00	9.258,76	9.258,76	190.741,24	6.485,19	2.773,57
639	INMOVILIZADO INMATERIAL	650.000,00		650.000,00	70.800,00	70.800,00	579.200,00		70.800,00
63	INVERSIONES DE REPOSICION	5.182.500,00		5.182.500,00	1.363.118,97	1.363.118,97	3.819.381,03	1.211.724,76	151.394,21
<b>6</b>	<b>INVERSIONES REALES</b>	<b>5.676.170,00</b>		<b>5.676.170,00</b>	<b>1.423.358,08</b>	<b>1.423.358,08</b>	<b>4.252.811,92</b>	<b>1.271.963,87</b>	<b>151.394,21</b>
7204	A LA TESORERIA DE LA S.S.	2.784.000,00	1.691.800,65	4.475.800,65	4.475.800,65	4.475.800,65		4.475.800,65	
7206	A CENTROS MANCOMUNADOS	130.570,00		130.570,00			130.570,00		





EGARSAT NUM. 276	EJERCICIO 2010
PORMENOR DE GASTOS POR CATEGORÍAS ECONÓMICAS	

CLASIF. ECONOM.	EXPLICACIÓN	CRÉDITOS INICIALES	MODIFICACIONES	CRÉDITOS DEFINITIVOS	GASTOS COMPROMETIDOS	OBLIGACIONES RECONOCIDAS NETAS	REMANENTES DE CRÉDITO	PAGOS	OBLIGACIONES PENDIENTES DE PAGO A 31 DE DICIEMBRE
720	A LA SEGURIDAD SOCIAL	2.914.570,00	1.691.800,65	4.606.370,65	4.475.800,65	4.475.800,65	130.570,00	4.475.800,65	
72	A LA SEGURIDAD SOCIAL	2.914.570,00	1.691.800,65	4.606.370,65	4.475.800,65	4.475.800,65	130.570,00	4.475.800,65	
7	TRANSFERENC. DE CAPITAL	2.914.570,00	1.691.800,65	4.606.370,65	4.475.800,65	4.475.800,65	130.570,00	4.475.800,65	
	<b>TOTAL OPERACIONES DE CAPITAL</b>	<b>8.590.740,00</b>	<b>1.691.800,65</b>	<b>10.282.540,65</b>	<b>5.899.158,73</b>	<b>5.899.158,73</b>	<b>4.383.381,92</b>	<b>5.747.764,52</b>	<b>151.394,21</b>
	<b>TOTAL OPERACIONES NO FINANCIERAS</b>	<b>192.690.880,00</b>	<b>33.973.800,65</b>	<b>226.664.680,65</b>	<b>207.355.088,46</b>	<b>207.355.088,46</b>	<b>19.309.592,19</b>	<b>204.685.193,89</b>	<b>2.669.894,57</b>
800	A CORTO PLAZO	10.074.040,00		10.074.040,00			10.074.040,00		
801	A LARGO PLAZO	10.000.000,00		10.000.000,00	421.000,00	421.000,00	9.579.000,00	421.000,00	
80	ADQ. DEUDA DEL SECTOR PUBLICO	20.074.040,00		20.074.040,00	421.000,00	421.000,00	19.653.040,00	421.000,00	
810	A CORTO PLAZO	1.000.000,00		1.000.000,00			1.000.000,00		
811	A LARGO PLAZO	1.781.310,00		1.781.310,00			1.781.310,00		
81	ADQUI.OBLIG. Y BONOS FUERA S.P.	2.781.310,00		2.781.310,00			2.781.310,00		
8300	AL PERSONAL	110.000,00		110.000,00	23.100,00	23.100,00	86.900,00	23.100,00	
8301	OTROS	110.000,00		110.000,00			110.000,00		
830	PRESTAMOS Y ANTICIPOS A CORTO PLAZO	220.000,00		220.000,00	23.100,00	23.100,00	196.900,00	23.100,00	
8310	AL PERSONAL	100.000,00		100.000,00			100.000,00		
831	PRESTAMOS A LARGO PLAZO	100.000,00		100.000,00			100.000,00		
83	CONC.PRESTAM.NO PUBLIC.	320.000,00		320.000,00	23.100,00	23.100,00	296.900,00	23.100,00	
8400	A CORTO PLAZO	110.000,00		110.000,00			110.000,00		
8401	A LARGO PLAZO	200.000,00		200.000,00			200.000,00		
840	DEPOSITOS	310.000,00		310.000,00			310.000,00		
8410	A CORTO PLAZO	200.000,00		200.000,00	279.020,39	279.020,39	-79.020,39	279.020,39	
8411	A LARGO PLAZO	180.000,00		180.000,00	44,88	44,88	179.955,12	44,88	
841	FIANZAS	380.000,00		380.000,00	279.065,27	279.065,27	100.934,73	279.065,27	
84	CONST.DE DEPOSITOS Y FIANZAS	690.000,00		690.000,00	279.065,27	279.065,27	410.934,73	279.065,27	
8	ACTIVOS FINANCIEROS	23.865.350,00		23.865.350,00	723.165,27	723.165,27	23.142.184,73	723.165,27	
	<b>TOTAL OPERACIONES FINANCIERAS</b>	<b>23.865.350,00</b>		<b>23.865.350,00</b>	<b>723.165,27</b>	<b>723.165,27</b>	<b>23.142.184,73</b>	<b>723.165,27</b>	
	<b>TOTAL GASTOS Y DOTACIONES</b>	<b>216.556.230,00</b>	<b>33.973.800,65</b>	<b>250.530.030,65</b>	<b>208.078.253,73</b>	<b>208.078.253,73</b>	<b>42.451.776,92</b>	<b>205.408.359,16</b>	<b>2.669.894,57</b>





## **RESUMEN GENERAL DE PRESTACIONES ECONOMICAS**





EGARSAT NUM. 276							EJERCICIO 2010
RESUMEN GENERAL DE PRESTACIONES ECONOMICAS (*)							
REGIMENES	GENERAL	AUTONOMOS	AGRARIO	DEL MAR	MINERIA DEL CARBON	ACC. DE TRAB. Y ENF. PROF.	TOTAL
CLASE DE PRESTACION							
TOT PREST. ECONOMICAS	50.695.491,19	16.004.283,70		7.559,09	96.715,18	24.791.521,55	91.595.570,71
INCAPACIDAD TEMPORAL	50.695.472,57	16.004.283,70		7.559,09	96.715,18	18.404.449,66	85.208.480,20
SUBSIDIO TEMPORAL POR ENF. O ACCIDENTE	50.695.472,57	16.004.283,70		7.559,09	96.715,18	18.404.449,66	85.208.480,20
PREST. MATER., PATER., RIESGO EMB. Y LAC'						4.428.346,04	4.428.346,04
SUBSIDIO RIESGO DURANTE EMBARAZO						4.265.030,04	4.265.030,04
SUBSIDIO RIESGO LACTANCIA NATURAL						163.316,00	163.316,00
PREST.Y ENTREGAS UNICAS REGLAMENTAR.						1.825.938,01	1.825.938,01
AUXILIO POR DEFUNCION						556,08	556,08
INDEMNIZACION A TANTO ALZADO						1.627.893,84	1.627.893,84
INDEMNIZACION POR BAREMO						197.488,09	197.488,09
PRESTACIONES Y ENTREGAS UNICAS REGLAMENTARIAS							
PRESTACIONES SOCIALES						132.787,84	132.787,84
OTRAS AYUDAS DE CARACTER SOCIAL						132.787,84	132.787,84
OTRAS PRESTACIONES E INDEMNIZACIONES	18,62						18,62
ENTREGAS POR DESPLAZAMIENTO	18,62						18,62
PROTESIS							
OTRAS PRESTACIONES E INDEMNIZACIONES							
FARMACIA							
RECETAS MEDICAS							

(\*) INCLUYE LAS PRESTACIONES ECONOMICAS QUE SE RECOGEN EN EL ARTICULO 48.- TRANSFERENCIAS A FAMILIAS, DEL AREA 1



